

Jahresbericht 2024

(inkl. Jahresrechnung 2024)

Inhalt

¶	Jahresrechnung	2
1.1	Bilanz	2
1.2	Erfolgsrechnung	3
1.3	Anhang zur Jahresrechnung	4
1.4	Ergebnisverwendung	4
1.5	Revisionsbericht	5
⚡	Netzaktivitäten	6
2.1	Bautätigkeit	6
2.2	Öffentliche Beleuchtung	6
2.3	Netzausbauten (Projekte)	6
📊	Energiestatistik	7
📄	Herkunftsdeklaration	8
👤	Kundeninformationen	8

Verteiler

- Gemeindeversammlung vom 5.6.2025
- Amt für Gemeinden
- Homepage www.neuendorf.ch / Elektra

1 Jahresrechnung

1.1 Bilanz

CHF	31.12.2024	%	31.12.2023	%
Aktiven				
Flüssige Mittel	1'506'924		1'741'230	
Forderungen aus Lieferungen und Leistungen gegenüber Dritten	1'762'108		1'224'213	
gegenüber Beteiligungen	35'926		21'101	
Übrige kurzfristige Forderungen	4'289		3'388	
Einzel- und Pauschalwertberichtigungen	-57'300		-33'600	
Aktive Rechnungsabgrenzung	532		0	
Umlaufvermögen	3'252'479	47.2	2'956'332	44.4
Finanzanlagen	2'300'001		2'300'001	
Mobile Sachanlagen	50'000		53'800	
Immobilien Sachanlagen	1'289'068		1'345'100	
Immaterielle Werte	1		1	
Anlagevermögen	3'639'070	52.8	3'698'902	55.6
Total Aktiven	6'891'549	100.0	6'655'234	100.0
Passiven				
Verbindlichkeiten aus Lieferungen und Leistungen gegenüber Dritten	1'116'277		738'731	
gegenüber Beteiligungen	191'214		191'686	
Übrige kurzfristige Verbindlichkeiten	5'536		3'251	
Passive Rechnungsabgrenzungen	8'545		20'356	
Kurzfristiges Fremdkapital	1'321'571	19.2	954'023	14.3
Rückstellungen	64'955		63'390	
Fonds Öffentliche Beleuchtung OeB	5'584		15'035	
Rückstellung Deckungsdifferenz Netz	4'399		152'069	
Langfristiges Fremdkapital	74'918	1.1	230'494	3.5
Total Fremdkapital	1'396'489	20.3	1'184'518	17.8
Grundkapital	5'360'523		5'360'523	
Gesetzliche Gewinnreserve	17'880		17'880	
Gewinnvortrag	92'313		213'128	
Jahresergebnis	24'344		-120'814	
Eigenkapital	5'495'060	79.7	5'470'717	82.2
Total Passiven	6'891'549	100.0	6'655'234	100.0

1.2 Erfolgsrechnung

CHF	2024	%	2023	%
Ertrag Energie	1'719'442		930'624	
Ertrag Netznutzung	1'920'586		1'786'395	
Deckungsdifferenzen	147'816		19'887	
Ertrag SDL	349'727		214'732	
Ertrag Stromreserve	559'556		0	
Ertrag Bundesabgaben	1'072'484		1'073'662	
Ertrag Gemeindeabgaben	233'157		233'413	
Entnahme aus Fonds OeB	56'101		54'891	
Übriger Ertrag	15'496		13'773	
Ertragsminderungen	-2'452		-649	
Anpassung Einzel- und Pauschalwertberichtigung	-23'700		-6'000	
Nettoerlöse aus Lieferungen und Leistungen	6'048'214	100.0	4'320'728	100.0
Aufwand Energie	1'815'251		965'433	
Aufwand Vorliegernetz	1'536'654		1'367'004	
Aufwand SDL	349'727		214'733	
Aufwand Stromreserve	559'770		0	
Aufwand Bundesabgaben	1'072'484		1'073'662	
Aufwand Gemeindeabgaben (Anteil)	186'519		186'723	
Einlage in Fonds OeB	46'630		50'205	
Direkter Aufwand	5'567'034	92.0	3'857'760	89.3
Bruttogewinn	481'179	8.0	462'968	10.7
Personalaufwand	70'624	1.2	48'183	1.1
Unterhalt, Reparaturen	118'318		122'685	
Betrieb und Unterhalt OeB	56'101		54'891	
Verwaltungs- und Informatikaufwand	130'492		107'068	
Werbeaufwand	600		789	
Übriger betrieblicher Aufwand	305'511	5.1	285'433	6.6
Betriebsergebnis vor Abschreibungen und Zinsen	105'044	1.7	129'353	3.0
Abschreibungen auf Sachanlagen	80'658		87'266	
Abschreibungen und Wertberichtigungen	80'658	1.3	87'266	2.0
Finanzertrag	12'543		9'772	
Finanzaufwand	12'862		6'538	
Finanzerfolg	-319	0.0	3'234	0.1
Betriebsfremder Ertrag	278		0	
Periodenfremder Aufwand	0		-166'135	
Ausserordentlicher, periodenfremder Erfolg	278	0.0	-166'135	-3.8
Jahresergebnis	24'344	0.4	-120'814	-2.8

1.3 Anhang zur Jahresrechnung

1. Angaben über die in der Jahresrechnung angewandten Grundsätze

Die vorliegende Jahresrechnung wurde gemäss den Vorschriften des Schweizerischen Gesetzes, insbesondere der Artikel über die kaufmännische Buchführung und Rechnungslegung (Art. 957 bis 960 OR) erstellt.

2. Angaben und Erläuterungen zu Positionen der Bilanz und Erfolgsrechnung

Anlagevermögen per 31.12.2024								
Nummer	Bezeichnung	Buchwert 01.01.2024 CHF	Investition/ Desinvestition CHF	Umgliederungen CHF	Buchwert vor Abschreibung CHF	Abschreibungen		Buchwert 31.12.2024 CHF
						In %	CHF	
14020	SO-ENERGIE Aktien	1	0	0	1	0	0	1
14100	langfr. Festgeld RB Gäu-Bipperamt	600'000	0	0	600'000	0	0	600'000
14500	Darlehen Gemeinde	1'700'000	0	0	1'700'000	0	0	1'700'000
140	Finanzanlagen	2'300'001	0	0	2'300'001	0	0	2'300'001
15600	Konventionelle Messsysteme	9'900	0	0	9'900	10	1'000	8'900
15650	Intelligente Messsysteme	34'300	1'810	0	36'110	10	3'610	32'500
15660	Intelligente Steuer- und Regelsysteme	9'600	0	0	9'600	10	1'000	8'600
150	Total Mobilie Sachanlagen	53'800	1'810	0	55'610	10	5'610	50'000
16214	Transformation Industrie	26'300	0	0	26'300	6	1'600	24'700
16222	Grundstücke	76'400	0	0	76'400	0	0	76'400
16224	Transformation Dorf	119'100	0	0	119'100	6	7'100	112'000
16310	Verteilnetz Industrie MS	304'000	0	0	304'000	6	18'200	285'800
16311	Verteilnetz Industrie NS	139'600	0	0	139'600	6	8'400	131'200
16320	Verteilnetz Dorf MS	65'500	-5'350	0	60'150	6	3'550	56'600
16321	Verteilnetz Dorf NS	614'200	-10'402	0	603'798	6	36'198	567'600
16370	Verteilnetz im Bau NS	0	34'768	0	34'768	0	0	34'768
160	Total Immoblie Sachanlage	1'345'100	19'016	0	1'364'116	6	75'048	1'289'068
15220	Leitungskataster	1	0	0	1	0	0	1
170	Total Immaterielle Werte	1	0	0	1	0	0	1
14	Total Anlagevermögen	3'698'902	20'826	0	3'719'728	2	80'658	3'639'070

SO-ENERGIE Aktien

	CHF
Nennwert	2'000.00
Ertrag	160.00

3. Anzahl Mitarbeiter

Bandbreite der Vollzeitstellen im Jahresdurchschnitt

Die Gesellschaft hat per Stichtag 31.12. des Geschäftsjahres weniger als zehn Vollzeitstellen im Jahresdurchschnitt.

4. Erläuterungen zu ausserordentlichen oder periodenfremden Positionen der Erfolgsrechnung

	2024	2023
	CHF	CHF
Bildung Rückstellung Deckungsdifferenzen Netz Vorjahre	0	-166'135
Total ausserordentlicher, periodenfremder Erfolg	0	-166'135

1.4 Ergebnisverwendung

	2024	2023
	CHF	CHF
Gewinnvortrag	92'314	213'128
Jahresergebnis	24'344	-120'814
Bilanzgewinn 31.12.	116'657	92'314
Zuweisung an gesetzliche Gewinnreserve	-1'210	0
Vortrag auf neue Rechnung	115'447	92'314

1.5 Revisionsbericht



An die Gemeindeversammlung der
Einwohnergemeinde Neuendorf
4623 Neuendorf

Bericht der Revisionsstelle zur Eingeschränkten Revision an den Verwaltungsrat der Elektra Neuendorf, 4623 Neuendorf

Als Revisionsstelle haben wir die Jahresrechnung (Bilanz, Erfolgsrechnung und Anhang) der Elektra Neuendorf für das am 31. Dezember 2024 abgeschlossene Geschäftsjahr geprüft.

Für die Jahresrechnung ist der Verwaltungsrat verantwortlich, während unsere Aufgabe darin besteht, die Jahresrechnung zu prüfen. Wir bestätigen, dass wir die gesetzlichen Anforderungen hinsichtlich Zulassung und Unabhängigkeit erfüllen.

Unsere Revision erfolgte nach dem Schweizer Standard zur Eingeschränkten Revision. Danach ist diese Revision so zu planen und durchzuführen, dass wesentliche Fehlaussagen in der Jahresrechnung erkannt werden. Eine Eingeschränkte Revision umfasst hauptsächlich Befragungen und analytische Prüfungshandlungen sowie den Umständen angemessene Detailprüfungen der beim geprüften Unternehmen vorhandenen Unterlagen. Dagegen sind Prüfungen der betrieblichen Abläufe und des internen Kontrollsystems sowie Befragungen und weitere Prüfungshandlungen zur Aufdeckung deliktischer Handlungen oder anderer Gesetzesverstösse nicht Bestandteil dieser Revision.

Bei unserer Revision sind wir nicht auf Sachverhalte gestossen, aus denen wir schliessen müssten, dass die Jahresrechnung sowie der Antrag über die Ergebnisverwendung nicht dem schweizerischen Gesetz und den Statuten entsprechen.

Egerkingen, 16. Mai 2025

ST Schürmann Treuhand AG

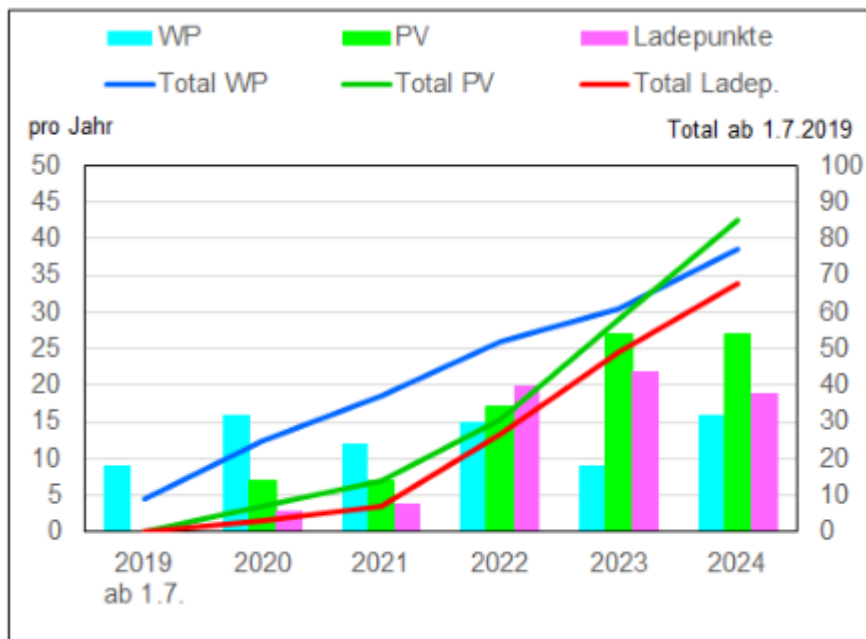
M. Schürmann
zugelassener Revisionsexperte
dipl. Wirtschaftsprüfer
Leitender Revisor

J. Schürmann
zugelassener Revisionsexperte
dipl. Wirtschaftsprüfer

2 Netzaktivitäten

2.1 Bautätigkeit

- a) Wohnbauten
- | | |
|--|-------------------------------------|
| Bewilligte Anschlüsse Ein- und Mehrfamilienhäuser | 1 |
| Bewilligte Anschlüsse Wärmepumpen (Neu und Ersatz) | 16 |
| Bewilligte Anschlüsse Elektro-Ladepunkte | 17 (inkl. Ladesteckdosen u. -kabel) |
- b) PV-Anlagen
- | | |
|--|----|
| Bewilligte Anschlüsse PV-Anlagen (inkl. Balkon-PV) | 27 |
| Bewilligte Anschlüsse Speicher | 10 |
- c) Statistik Wärmepumpen, e-Lader und PV-Anlagen seit 1.7.2019



2.2 Öffentliche Beleuchtung

Anzahl Kandelaber	378
davon umgerüstet auf LED vor 2024	67
davon umgerüstet auf LED Tranche 1/2024	76

Die öffentliche Beleuchtung verfügt über ein eigenes Verteilnetz, das direkt an den Niederspannungsverteilungen in den Trafostationen angeschlossen ist.

2.3 Netzausbauten (Projekte)

a) Trafostation TS Transgourmet

Infolge einer kundenseitigen Leistungserhöhung wurde das Projekt für die Trafostation überarbeitet. Die Genehmigung durch das Eidg. Starkstrominspektorat liegt vor; mit dem Bau wird im Frühling 2025 begonnen.

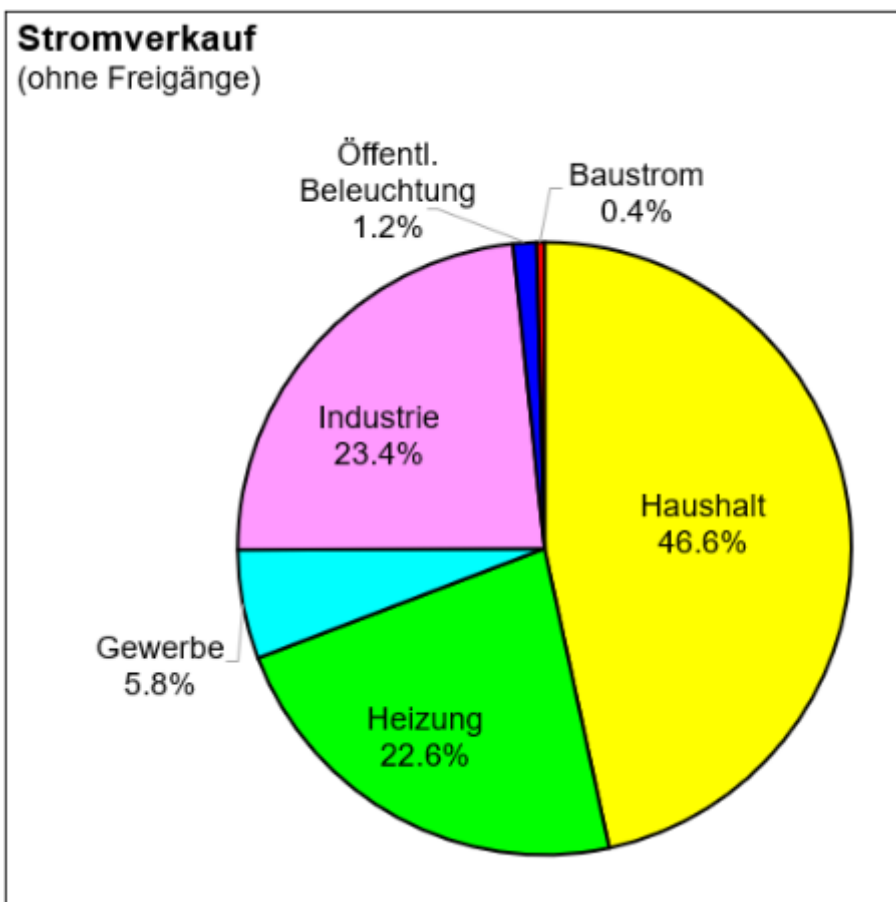
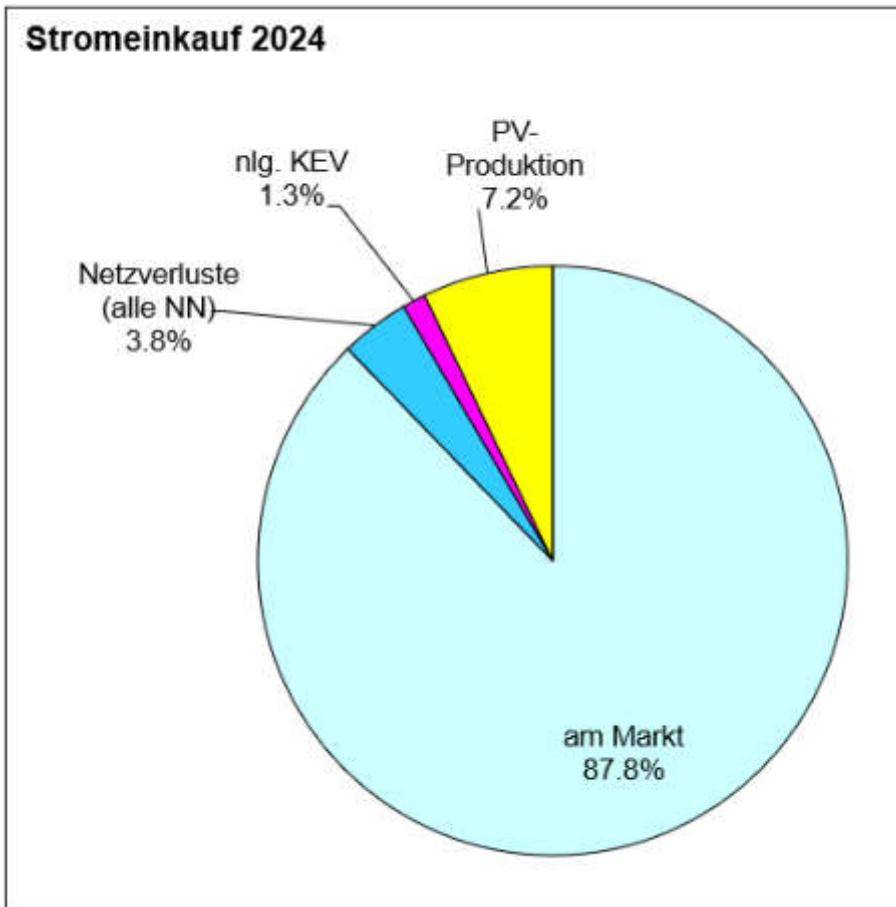
b) Trafostation TS Tiefkühlager 5

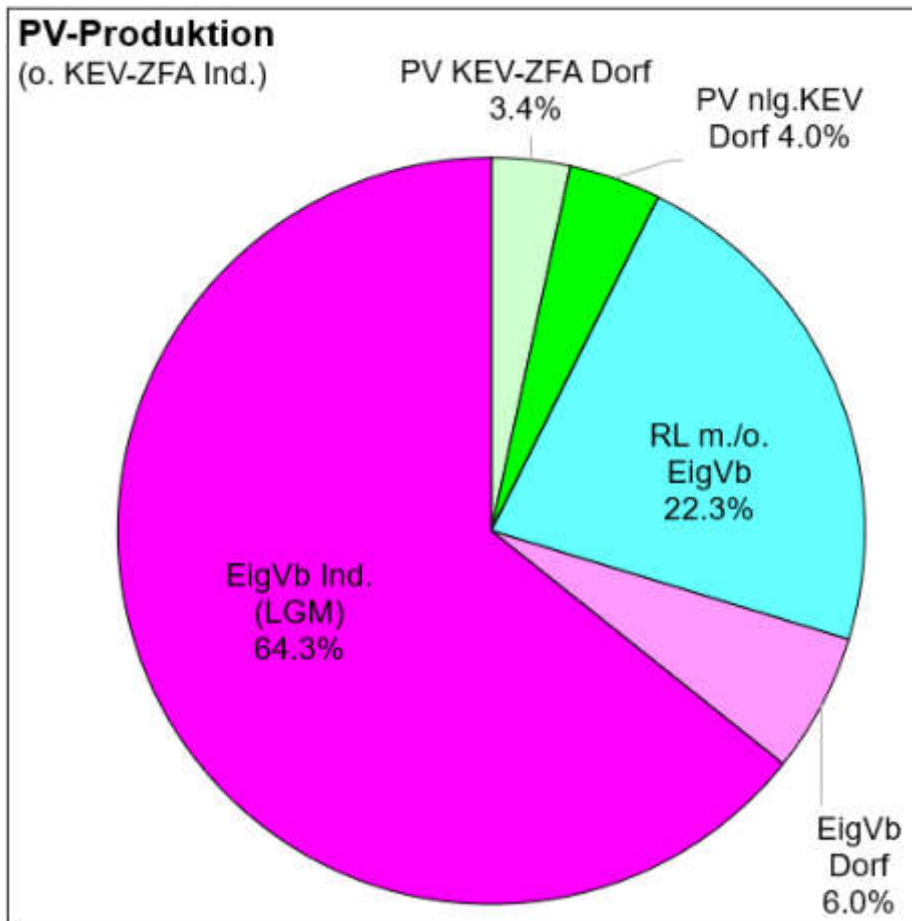
Die für das neue Tiefkühlager 5 notwendige Trafostation TS TKL5 wurde gemeinsam mit der Migros Verteilbetrieb AG (MVB) projektiert und für die Einschlaufung in die Industrie-Ringleitung der Elektra vorbereitet. Die Inbetriebnahme ist für August 2025 terminiert.

c) Rohrblockverstärkung Neustrasse

Die mit der Energiestrategie 2050 steigenden Leistungen bedingen einen sukzessiven Ausbau des Verteilnetzes. Ausgelöst durch die Sanierung der Neustrasse durch den Kanton wurde der dortige Elektra-Rohrblock verstärkt. Vorgesehen ist eine neue Rohrblock-Unterquerung von Bach und Dorfstrasse in Richtung des VK Kirche, sowie später ein Ausbau der Trafostation Neufeld.

3 Energiestatistik





4 Herkunftskennzeichnung

Stromkennzeichnung		
Ihr Stromlieferant:	Elektra Neuendorf	Mail: elektra@neuendorf.ch
Lieferjahr:	2024	Fixnet: 062 398 16 12
Der an unsere Kunden gelieferte Strom wurde produziert aus:		
	Total	aus der Schweiz
Erneuerbare Energien	32.5%	32.5%
Wasserkraft	25.9%	25.9%
Übrige erneuerbare Energien	0.0%	0.0%
Sonnenenergie	0.0%	0.0%
Biomasse	0.0%	0.0%
Geothermie	0.0%	0.0%
Geförderter Strom ¹⁾	6.6%	6.6%
Nicht erneuerbare Energien	67.5%	67.5%
Kernenergie	67.5%	67.5%
Fossile Energieträger (Erdöl, Erdgas, Kohle, Abfälle)	0.0%	0.0%
Total	100.0%	100.0%

¹⁾ Geförderter Strom: davon 58.5% Wasserkraft, 14.9% Sonnenenergie, 4.1% Windenergie, 19.1% Biomasse, 3.4% Siedlungsabfälle erneuerbar, 0% Geothermie.

5 Kundeninformationen

Unsere Kundinnen und Kunden wurden im Juni, November und Dezember mittels Rechnungsbeilagen, sowie über die Homepage www.neuendorf.ch / **Elektra** über aktuelle Themen unserer Stromversorgung informiert.