

Jahresbericht 2021

Inhalt

1	Jahresrechnung	2
1.1	Bilanz.....	2
1.2	Erfolgsrechnung.....	3
1.3	Anhänge zur Jahresrechnung	4
1.4	Revisionsbericht	5
2	Netzaktivitäten	6
2.1	Bautätigkeit.....	6
2.2	Öffentliche Beleuchtung	6
2.3	Netzausbauten (Projekte)	6
3	Energiestatistik	7
4	Stromkennzeichnung	8
5	Kundeninformationen	8

Verteiler

- Gemeindeversammlung vom 9.6.2022
- Amt für Gemeinden
- Homepage www.neuendorf.ch / Elektra

1 Jahresrechnung

1.1 Bilanz

CHF	31.12.2021	31.12.2020
Aktiven		
Flüssige Mittel	1'879'487	1'362'033
Forderungen aus Lieferungen und Leistungen gegenüber Dritten	1'020'813	998'890
gegenüber Beteiligungen	15'144	16'240
Übrige kurzfristige Forderungen	1'326	896
Einzel- und Pauschalwertberichtigungen	-26'800	-31'200
Aktive Rechnungsabgrenzung	280	5'866
Umlaufvermögen	2'890'250	2'352'725
Finanzanlagen	2'300'001	2'300'001
Mobile Sachanlagen	48'600	48'000
Immobilien Sachanlagen	1'414'487	1'540'363
Immaterielle Werte	1	1
Anlagevermögen	3'763'089	3'888'365
Total Aktiven	6'653'339	6'241'090
Passiven		
Verbindlichkeiten aus Lieferungen und Leistungen gegenüber Dritten	800'488	407'018
gegenüber Beteiligungen	198'724	193'389
Übrige kurzfristige Verbindlichkeiten	300	6'618
Passive Rechnungsabgrenzungen	21'586	13'504
Kurzfristiges Fremdkapital	1'021'098	620'529
Rückstellungen	54'210	52'290
Fonds Öffentliche Beleuchtung OeB	7'071	2'102
Langfristiges Fremdkapital	61'281	54'392
Total Fremdkapital	1'082'379	674'921
Eigenkapital	5'566'169	5'621'835
Jahresergebnis	4'792	-55'666
Eigenkapital	5'570'960	5'566'169
Total Passiven	6'653'339	6'241'090

1.2 Erfolgsrechnung

CHF	2021	2020
Ertrag Energie	740'941	702'305
Ertrag Netznutzung	1'764'258	1'745'253
Ertrag SDL	77'505	75'457
Ertrag Bundesabgaben	1'114'131	1'084'693
Ertrag Gemeindeabgaben	242'212	235'812
Entnahme aus Fonds OeB	44'657	46'295
Übriger Ertrag	6'307	18'172
Ertragsminderungen	-2'835	-929
Anpassung Einzel- und Pauschalwertberichtigung	4'400	-1'700
Nettoerlöse aus Lieferungen und Leistungen	3'991'575	3'905'358
Aufwand Energie	752'486	710'578
Aufwand Vorliegernetz	1'403'934	1'375'027
Aufwand SDL	77'505	76'871
Aufwand Bundesabgaben	1'114'128	1'098'242
Aufwand Gemeindeabgaben (Anteil)	193'762	188'642
Einlage in Fonds OeB	49'625	48'397
Direkter Aufwand	3'591'441	3'497'756
Bruttogewinn	400'134	407'602
Personalaufwand	62'433	57'877
Unterhalt, Reparaturen	77'780	177'128
Betrieb und Unterhalt OeB	44'657	46'295
Verwaltungs- und Informatikaufwand	121'977	109'229
Werbeaufwand	600	600
Übriger betrieblicher Aufwand	245'013	333'252
Betriebsergebnis vor Abschreibungen und Zinsen	92'687	16'473
Abschreibungen auf Sachanlagen	89'444	73'930
Abschreibungen und Wertberichtigungen	89'444	73'930
Finanzertrag	2'508	2'615
Finanzaufwand	959	823
Finanzerfolg	1'549	1'792
Jahresergebnis	4'792	-55'666

1.3 Anhänge zur Jahresrechnung

1. Angaben über die in der Jahresrechnung angewandten Grundsätze

Die vorliegende Jahresrechnung wurde gemäss den Vorschriften des Schweizerischen Gesetzes, insbesondere der Artikel über die kaufmännische Buchführung und Rechnungslegung (Art. 957 bis 960 OR) erstellt.

2. Angaben und Erläuterungen zu Positionen der Bilanz und Erfolgsrechnung

Anlagevermögen per 31.12.2021								
Nummer	Bezeichnung	Buchwert 01.01.2021 CHF	Investition/ Desinvestition CHF	Umgliederungen CHF	Buchwert vor Abschreibung CHF	Abschreibungen		Buchwert 31.12.2021 CHF
						In %	CHF	
14020	Sogas AG (2 Namenaktien à nom. CHF 1'000)	1	0	0	1	0	0	1
14100	langfr. Festgeld RB Gäu-Bipperramt	600'000	0	0	600'000	0	0	600'000
14500	Darlehen Gemeinde	1'700'000	0	0	1'700'000	0	0	1'700'000
140	Finanzanlagen	2'300'001	0	0	2'300'001	0	0	2'300'001
15600	Konventionelle Messsysteme	13'000	859	0	13'859	11	1'459	12'400
15650	Intelligente Messsysteme	27'000	0	0	27'000	10	2'700	24'300
15660	Intelligente Steuer- und Regelsysteme	8'000	5'225	0	13'225	10	1'325	11'900
150	Total Mobilie Sachanlagen	48'000	6'084	0	54'084	10	5'484	48'600
16170	Verteilnetz MS im Bau	7'415	6'224	0	13'639	0	0	13'639
16214	Transformation Industrie	0	0	31'720	31'720	6	1'920	29'800
16222	Grundstücke	76'400	0	0	76'400	0	0	76'400
16224	Transformation Dorf	0	0	143'449	143'449	6	8'649	134'800
16310	Verteilnetz Industrie MS	150'000	0	-31'720	118'280	6	7'080	111'200
16311	Verteilnetz Industrie NS	168'000	0	0	168'000	6	10'000	158'000
16320	Verteilnetz Dorf MS	300'000	-23'920	-143'449	132'632	6	7'932	124'700
16321	Verteilnetz Dorf NS	830'000	-24'220	0	805'780	6	48'380	757'400
16370	Verteilnetz im Bau NS	8'549	0	0	8'549	0	0	8'549
160	Total Immoblie Sachanlage	1'540'363	-41'916	0	1'498'447	6	83'960	1'414'487
15220	Leitungskataster	1	0	0	1	0	0	1
170	Total Immaterielle Werte	1	0	0	1	0	0	1
14	Total Anlagevermögen	3'888'365	-35'832	0	3'852'533	2	89'444	3'763'089

3. Anzahl Mitarbeiter

Bandbreite der Vollzeitstellen im Jahresdurchschnitt

Die Gesellschaft hat per Stichtag 31.12. des Geschäftsjahres weniger als zehn Vollzeitstellen im Jahresdurchschnitt.

ERGEBNISVERWENDUNG

	2021 CHF	2020 CHF
Jahresergebnis	4'792	-55'666
Vortrag vom Vorjahr	0	0
Bilanzgewinn	4'792	-55'666
Zuweisung an Eigenkapital	-4'792	55'666
Vortrag auf neue Rechnung	0	0

1.4 Revisionsbericht



An die Gemeindeversammlung der
Einwohnergemeinde Neuendorf
4623 Neuendorf

Bericht der Revisionsstelle zur Eingeschränkten Revision an den Verwaltungsrat der Elektra Neuendorf, 4623 Neuendorf

Als Revisionsstelle haben wir die Jahresrechnung (Bilanz, Erfolgsrechnung und Anhang) der Elektra Neuendorf für das am 31. Dezember 2021 abgeschlossene Geschäftsjahr geprüft.


Für die Jahresrechnung ist der Verwaltungsrat verantwortlich, während unsere Aufgabe darin besteht, die Jahresrechnung zu prüfen. Wir bestätigen, dass wir die gesetzlichen Anforderungen hinsichtlich Zulassung und Unabhängigkeit erfüllen.


Unsere Revision erfolgte nach dem Schweizer Standard zur Eingeschränkten Revision. Danach ist diese Revision so zu planen und durchzuführen, dass wesentliche Fehlaussagen in der Jahresrechnung erkannt werden. Eine Eingeschränkte Revision umfasst hauptsächlich Befragungen und analytische Prüfungshandlungen sowie den Umständen angemessene Detailprüfungen der beim geprüften Unternehmen vorhandenen Unterlagen. Dagegen sind Prüfungen der betrieblichen Abläufe und des internen Kontrollsystems sowie Befragungen und weitere Prüfungshandlungen zur Aufdeckung deliktischer Handlungen oder anderer Gesetzesverstösse nicht Bestandteil dieser Revision.

Bei unserer Revision sind wir nicht auf Sachverhalte gestossen, aus denen wir schliessen müssten, dass die Jahresrechnung sowie der Antrag über die Ergebnisverwendung nicht Gesetz und Statuten entsprechen.

Egerkingen, 3. Mai 2022

ST Schürmann Treuhand AG


M. Schürmann
zugelassener Revisionsexperte
dipl. Wirtschaftsprüfer
Leitender Revisor


J. Schürmann
zugelassener Revisionsexperte
dipl. Wirtschaftsprüfer

2 Netzaktivitäten

2.1 Bautätigkeit

a) Wohnbauten	
Bewilligte Neuanschlüsse Ein- und Mehrfamilienhäuser	3
Bewilligte Neuanschlüsse Wärmepumpen	5
Bewilligte Neuanschlüsse e-Ladestationen	4
b) PV-Anlagen	
Bewilligte Neuanschlüsse PV-Anlagen	3
Bewilligte Neuanschlüsse Speicher	2
Eintritte in den Eigenverbrauch	3

2.2 Öffentliche Beleuchtung

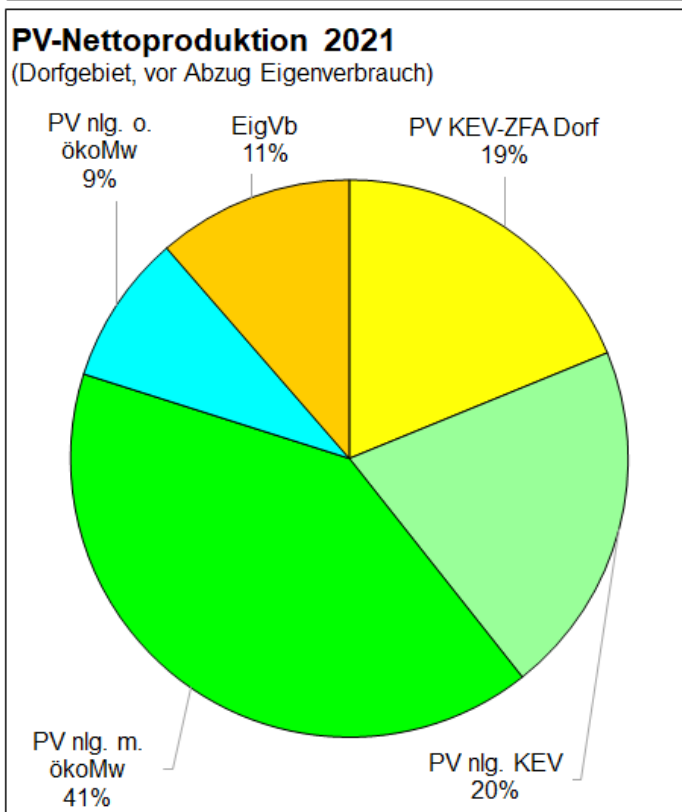
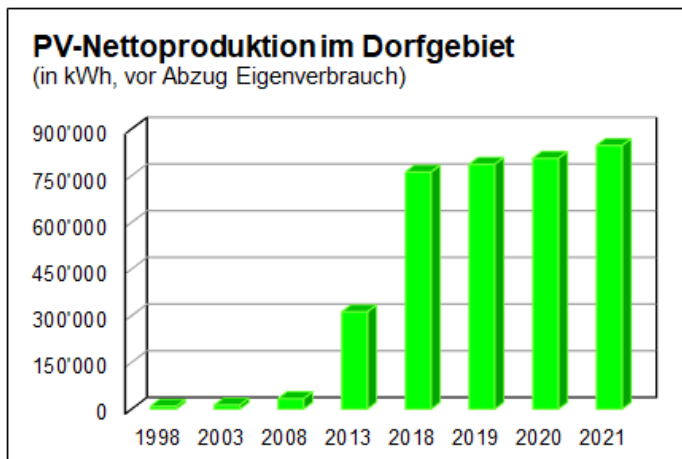
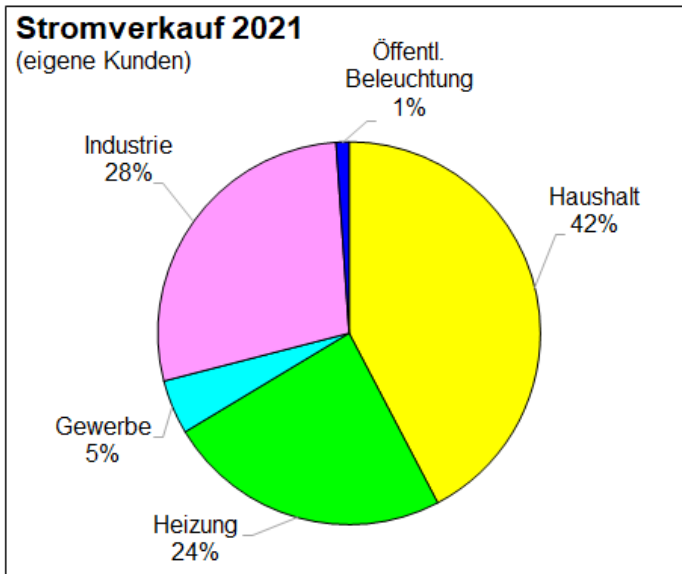
Anzahl Kandelaber	375
-------------------	-----

Die öffentliche Beleuchtung verfügt über ein eigenes Verteilnetz, das direkt an den Niederspannungsverteilungen in den Trafostationen angeschlossen ist.

2.3 Netzausbauten (Projekte)

- a) Trafostation Migros Mitte
Die TS Migros Mitte wurde 1974 mit dem Neubau des Migros-Verteilbetriebs in damals üblicher Technik errichtet. Zusammen mit dem Migros Verteilbetrieb wurden die erforderlichen Vorbereitungen getroffen, die Trafostation 2022 totalsanieren zu können.
- b) Kabelverstärkung Mittelspannung
Als letztes Teilstück der 1974 erstellten Industrie-Einspeisungen soll das bald fünfzigjährige Kabel zwischen der TS Migros Mitte und dem Schacht Nr. 9 (Nordseite Bahndamm nahe Technikgebäude zum Tiefkühlager) durch ein grösseres Kabel in heutiger Technik ersetzt werden. Als wichtiger Teil der Vorbereitung wurden umfangreiche Kamerasondierungen an dem unter der Bodenplatte des Migros-Verteilbetriebs verlaufenden Rohrblocks durchgeführt.

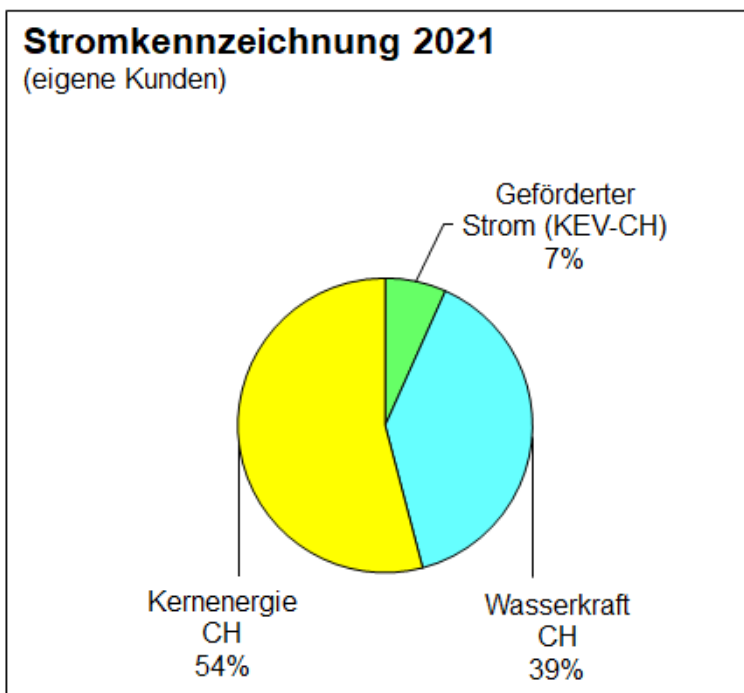
3 Energiestatistik



4 Stromkennzeichnung

Stromkennzeichnung		
Ihr Stromlieferant:	Elektra Neuendorf	Mail: elektra@neuendorf.ch
Lieferjahr:	2021	Fixnet: 062 398 16 12
Der an unsere Kunden gelieferte Strom wurde produziert aus:		
	Total	aus der Schweiz
Erneuerbare Energien	45.9%	45.9%
Wasserkraft	39.2%	39.2%
Übrige erneuerbare Energien	0.0%	0.0%
Sonnenenergie	0.0%	0.0%
Biomasse	0.0%	0.0%
Geothermie	0.0%	0.0%
Geförderter Strom ¹⁾	6.7%	6.7%
Nicht erneuerbare Energien	54.1%	54.1%
Kernenergie	54.1%	54.1%
Fossile Energieträger (Erdöl, Erdgas, Kohle, Abfälle)	0.0%	0.0%
Total	100.0%	100.0%

¹⁾ Geförderter Strom: davon 47.5% Wasserkraft, 16.4% Sonnenenergie, 3.1% Windenergie, 33.0% Biomasse und Abfälle aus Biomasse, 0% Geothermie.



5 Kundeninformationen

Unsere Kundinnen und Kunden wurden im Juni und Dezember mittels Rechnungsbeilagen und über die Homepage www.neuendorf.ch / Elektra über aktuelle Themen unserer Stromversorgung informiert.