



**Einwohnergemeinde  
4623 Neuendorf**

# **Jahresrechnung 2020**

---

Gemeinderat 30. März 2021

---

Gemeindeversammlung 8. Juni 2021

---

## Inhaltsverzeichnis

Titelblatt		Seite
<b>Bericht und Antrag</b>		
1	<b>Bericht Gemeinderat/Finanzverwalterin</b>	1-3
2	<b>Erklärung Finanzverwaltung</b>	4
3	<b>Bestätigungsbericht Rechnungsprüfungskommission / Revisionsstelle</b>	5-6
4	<b>Beschluss und Antrag</b>	7-8
<b>Jahresrechnung - Finanzbericht</b>		
5	<b>Finanzierung</b>	9-10
6	<b>Erfolgsrechnung</b>	11-16
7	<b>Investitionsrechnung</b>	17-18
8	<b>Bilanz</b>	19
9	<b>Geldflussrechnung</b>	20-21
10	<b>Anhang</b>	
<b>Grundlagen und Grundsätze der Rechnungslegung</b>		
A0	Angewandtes Regelwerk und Abweichungen	22
A0	Rechnungslegungsgrundsätze, Bilanzierungs- und Bewertungsvorschriften	23
<b>Finanzinformationen</b>		
A1	Finanzanlagen / Wertschriften - <b>keine Werte</b>	
A2	Anlagespiegel	24-28
A2.1	Liegenschaftsverzeichnis Finanzvermögen - <b>keine Werte - in der Bilanz ersichtlich</b>	
A3	Beteiligungsspiegel	29
A4	Brandversicherungswerte	30
A5	Angaben über eigene ausgegebene Anleihen - <b>keine Werte</b>	
A6	Rückstellungsspiegel - <b>keine Werte</b>	
A7	Eigenkapitalnachweis und Ausweis Werterhalt	31-32
A8	Gewährleistungsspiegel	33

A9	Verpflichtungen für Rückzahlungen Bevorschussungen - <b>keine Werte</b>	
A10	Nicht bilanzierte Leasingverpflichtungen - <b>keine Werte</b>	
A11	Sonderrechnungen (falls nicht bilanziert) - <b>keine Werte</b>	
A12	Ergänzende Sachgruppengliederung (falls Leitgemeinde) - <b>keine Werte</b>	
	<b>Kreditwesen</b>	
A13	Nachtragskreditkontrolle	34-35
A14	Verpflichtungskreditkontrolle	36-37
	<b>Finanzkennzahlen</b>	
A15	Finanzkennzahlen	38-40

**Jahresrechnung - Details zum Finanzbericht**

11	<b>Erfolgsrechnung</b>	41-70
12	<b>Investitionsrechnung</b>	71-74
13	<b>Bilanz</b>	75-83

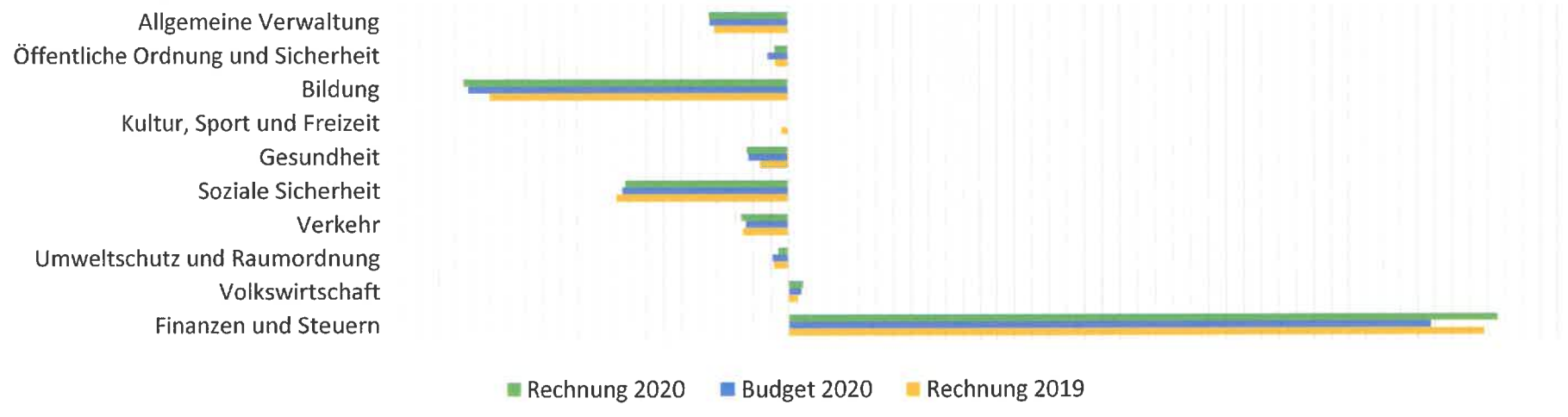
# **Bericht und Antrag**

## Bericht Gemeinderat/Finanzverwalterin

Die Jahresrechnung 2020 schliesst mit einem **Ertragsüberschuss von CHF 558'583.15** ab. Budgetiert war ein Aufwandüberschuss von CHF 276'964.00.

Die Hauptgründe sind vor allem Mehreinnahmen und Minderausgaben bei folgenden Dienststellen:

### Übersicht Nettoausgaben und -einnahmen nach Dienststellen Rechnung 2020



### 1 Öffentliche Ordnung und Sicherheit, Verteidigung

#### 1500 Feuerwehr

Durch die Corona-Pandemie und der daraus gefolgt Lockdowns in den Bereichen Übungsdienst und Ausbildung sind diverse Kosten nicht entstanden, welche sich einmalig positiv auf die Erfolgsrechnung ausgewirkt haben:

- Über CHF 25'000 Soldkosten wurden durch das Einstellen des Übungsdienstes nicht beansprucht
- Über CHF 13'000 Ausbildungskosten wurden durch das Einstellen des Ausbildungswesens nicht beansprucht
- Über CHF 3'000 Tag- und Sitzungsgelder wurden durch das Einstellen des Ausbildungswesens und nicht abgehaltener Sitzungen nicht beansprucht

- Über CHF 7'000 wurden durch das Einstellen des Übungs- und Ausbildungswesen nicht beansprucht (Treibstoffe, Kosten für Füllen von Atemschutzflaschen; Sozialleistungen usw.)

Weiter trugen auf den Ertragskonti Mehreinnahmen bei den Ersatzabgaben (+ TCHF 10), den Rückerstattungen Dritter (+ TCHF 4) und den Beiträgen durch die SGV (+ TCHF 1) zu einem weiteren guten Ergebnis der Rechnung bei.

Die so getätigten Minderausgaben von beinahe TCHF 50 und Mehreinnahmen von TCHF 10 wiegen die unvorhersehbaren Mehrausgaben durch die direkten Pandemie-Folgekosten mehr als auf.

1620 Zivilschutz

Beitrag an Regionale Zivilschutz-  
organisation/Führungsstab Thal-Gäu

Minderausgaben von TCHF 13

## 2 Bildung

2200 Sonderschule:

weniger Sonderschüler - Minderausgaben von TCHF 50

## 5 Soziale Sicherheit

5730 Asylwesen:

1 Familie wird infolge wirtschaftlicher Selbstständigkeit ab September 2020 nicht mehr von der Sozialhilfe der Gemeinde Neuendorf unterstützt. - Minderausgaben von TCHF 30

## 7 Umweltschutz und Raumordnung

7500 Arten- und Landschaftsschutz:

keine Unterhaltsarbeiten vorgenommen - Einsparungen von TCHF 10

7710 Friedhof:

8-eck Urnengräber budgetiert und nicht ausgeführt + Mehreinnahmen bei den Bestattungskosten  
- Minderausgaben von TCHF 20

## 8 Volkswirtschaft

8710 Konzessionsabgabe Elektra

Mehreinnahmen von TCHF 15

## 9 Finanzen und Steuern

Allgemeine Gemeindesteuern

9100 Einzelwertberichtigungen NP

Bei den gefährdeten Steuern konnten infolge Bezahlung der fälligen Gemeindesteuern einzelner Steuerpflichtigen um TCHF 107 berichtigt werden.

Die Steuereinnahmen von TCHF 368 fielen bei den natürlichen Personen vor allem infolge Zunahme der Bevölkerung und Mehreinnahmen einzelner Steuerpflichtigen besser aus.

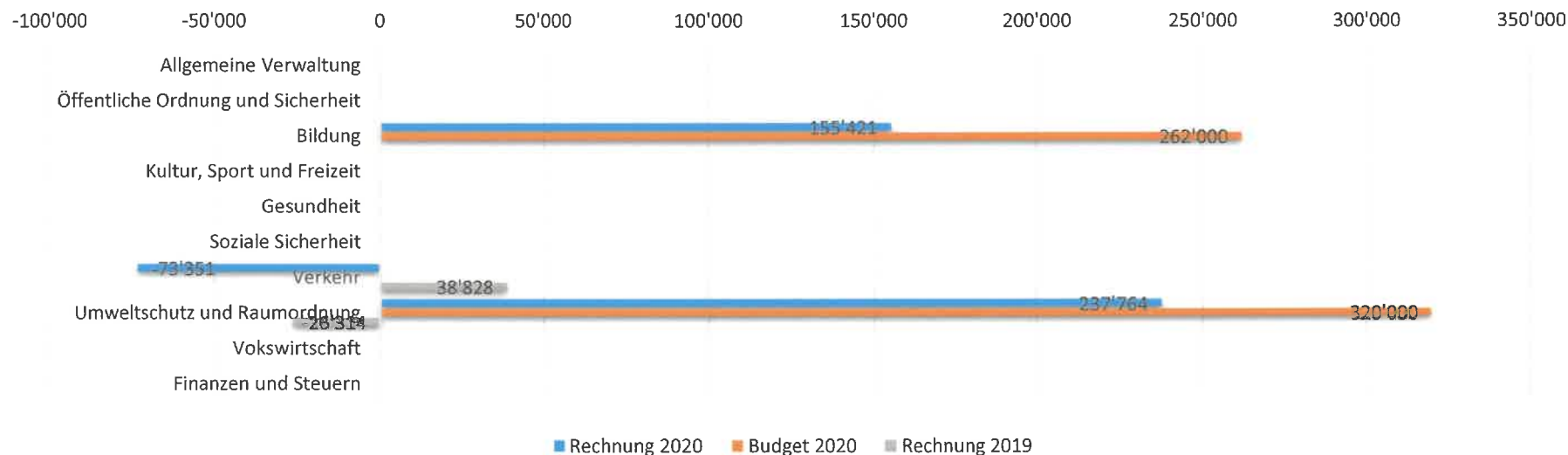
Mehreinnahmen bei den Quellensteuern natürliche Personen von TCHF 48, der Grundstückgewinnsteuern von TCHF 28 und bei den Eingängen der abgeschrieben Steuern von TCHF 14.

Bei den juristischen Personen wurden infolge Reduktion des Gewinnsteuersatzes ab 2020 und der gefährdeten Steuern Einzelberichtigungen von TCHF 467 vorgenommen.

Als Ausgleich erfolgte vom Finanz- und Lastenausgleich erstmals eine STAF Auszahlung von TCHF 316.

Alle Mehrausgaben finden Sie auf der Nachtragskreditkontrolle ER auf den Seite 34 + 35.

### Übersicht Nettoinvestitionen nach Dienststellen Rechnung 2020



#### Investitionsrechnung / Verpflichtungskreditkontrolle


Investitionen wurden in den Bereichen Primarschule (EDV Hard- und Software) / Schulliegenschaften (Dorfhalle: Sanierung Duschen und WC Anlagen) / Gemeindestrassen (Erschliessungsbeiträge Husmatten) / Raumordnung (Ortsplanungsrevision) sowie in der Spezialfinanzierung Wasserversorgung (WL Fulenbacherstrasse) getätigt.

## Erklärung

Die Leiterin Finanzen bestätigt, dass

- der Finanzhaushalt nach den gesetzlichen Bestimmungen und ordnungsgemäss geführt ist
- alle buchungspflichtigen Geschäftsfälle in der vorliegenden Jahresrechnung erfasst sind;
- sämtliche Vermögenswerte, Verpflichtungen, Guthaben und Schulden in der Bilanz berücksichtigt sind;
- alle bilanzierungspflichtigen Risiken und Wertebussen bei der Bewertung und Festsetzungen der Wertberichtigungen und alle Eventualverpflichtungen, Bürgschaften und Beteiligungsverhältnisse im Anhang aufgeführt sind;
- alle Angaben im Anhang zur Jahresrechnung vollständig und richtig aufgeführt sind;
- alle zum Verständnis des Jahresergebnisses nötigen Informationen in den Kommentaren zur Rechnung enthalten sind.

4623 Neuendorf, 30. März 2021  
Gemeindeverwaltung Neuendorf

  
Leiterin Finanzen



An die Gemeindeversammlung  
der Einwohnergemeinde Neuendorf  
4623 Neuendorf

### **Bestätigungsbericht der aussenstehenden Revisionsstelle zur Jahresrechnung 2020**

Als Revisionsstelle der Einwohnergemeinde Neuendorf, haben wir die per 31.12.2020 abgeschlossene Jahresrechnung 2020, bestehend aus Bilanz, Erfolgsrechnung, Investitionsrechnung, Geldflussrechnung und Anhang im Sinne der kantonalen Gesetzgebung nach § 156 (GG) geprüft.

Der Gemeinderat ist für die Aufstellung der Jahresrechnung in Übereinstimmung mit den kantonalen und kommunalen Vorschriften verantwortlich. Diese Verantwortung beinhaltet die Ausgestaltung und Umsetzung des internen Kontrollsystems (IKS) sowie die Einhaltung des Rechnungslegungsmodells nach den Vorgaben des zuständigen Departements.

Unsere Verantwortung ist es, aufgrund unserer Prüfung ein Prüfungsurteil über die Jahresrechnung abzugeben. Die Prüfung beinhaltet die Durchführung von Prüfungshandlungen zur Erlangung der Sicherheit, dass die Jahresrechnung frei von falschen Angaben als Folge von Verstössen oder Irrtümern ist. Die Auswahl der Prüfungshandlungen liegt im pflichtgemässen Ermessen des Prüfers. Dies schliesst eine Beurteilung der Risiken wesentlicher falscher Angaben in der Jahresrechnung als Folge von Verstössen oder Irrtümern ein. Bei der Beurteilung dieser Risiken berücksichtigt der Prüfer das interne Kontrollsystem, soweit es für die Aufstellung der Jahresrechnung von Bedeutung ist, um die den Umständen entsprechenden Prüfungshandlungen festzulegen, nicht aber um ein Prüfungsurteil über die Wirksamkeit des internen Kontrollsystems abzugeben. Die Prüfung umfasst zudem die Beurteilung der Angemessenheit der angewandten Rechnungslegungsmethoden, die Plausibilität bei vorgenommenen Schätzungen sowie die Würdigung der Gesamtdarstellung der Jahresrechnung. Wir sind der Auffassung, dass die von uns erarbeiteten Prüfungshinweise eine ausreichende und angemessene Grundlage für unser Prüfungsurteil bilden.

Nach unserer Beurteilung entspricht die Jahresrechnung für das am Bilanzstichtag 31.12.2020 abgeschlossene Rechnungsjahr 2020 den kantonalen und kommunalen Vorschriften.

Wir bestätigen, dass wir als aussenstehende Revisionsstelle die kantonalen Bestimmungen zur Befähigung erfüllen.

Wir beantragen, die vorliegende Jahresrechnung 2020 mit einem Ertragsüberschuss vor Ergebnisverwendung von CHF 558'583.15 zu genehmigen.

Egerkingen, 12. April 2021

ST Schürmann Treuhand AG



M. Schürmann  
zugelassener Revisionsexperte  
dipl. Wirtschaftsprüfer  
Leitender Revisor



J. Schürmann  
zugelassener Revisionsexperte  
dipl. Wirtschaftsprüfer

## Beschluss und Antrag

### 1 Nachtragskredite

- 1.1 Dringliche und gebundene Nachtragskredite zur Kenntnisnahme.  
Anhang 13 / Seite 34 - 35
- 1.2 Ordentliche Nachtragskredite zur Beschlussfassung - **keine**

### 2 Jahresrechnung

#### 2.1 Allgemeiner Haushalt

Erfolgsrechnung	Gesamtaufwand	Fr.	11'738'654.54
	Gesamtertrag	Fr.	12'297'237.69
	<b>Ertragsüberschuss (+) vor Ergebnisverwendung</b>	Fr.	<b>558'583.15</b>
2.1.1 Ergebnisverwendung (nicht budgetiert)	Zusätzliche Abschreibungen	Fr.	-
2.1.2 Ergebnisverwendung (nicht budgetiert)	Bildung Vorfinanzierungen	Fr.	-
2.1.3 Ergebnisverwendung (nicht budgetiert)	Einlage/Entnahme in/aus finanzpolitische Reserve	Fr.	-
2.1.4 Ergebnisverwendung (nicht budgetiert)	Einlage/Entnahme in/aus Bilanzüberschuss (Eigenkapital)	Fr.	558'583.15

Die Gemeindeversammlung beschliesst die Ergebnisverwendung gemäss Antrag 2.1.1 bis 2.1.3.

Durch den Ertragsüberschuss erhöht sich das Eigenkapital (Bilanzüberschuss Sachgruppe 299) auf Fr. 2'336'150.45.

Investitionsrechnung	Ausgaben Verwaltungsvermögen	Fr.	444'393.20
	Einnahmen Verwaltungsvermögen	Fr.	124'558.90
	<b>Nettoinvestitionen Verwaltungsvermögen</b>	Fr.	<b>319'834.30</b>
Bilanz	<b>Bilanzsumme</b>	Fr.	<b>19'703'432.67</b>
2.2 <b>Spezialfinanzierungen</b>	Wasserversorgung	Fr.	142'514.43
	Abwasserbeseitigung	Fr.	213'866.72
	Abfallbeseitigung	Fr.	<b>3'629.11</b>

Der Ertragsüberschuss / Aufwandüberschuss der Spezialfinanzierung wird dem entsprechenden Eigenkapital zugewiesen / belastet.

Durch diese Ergebnisse ergeben sich folgende zweckgebundene Eigenkapitalien:

Wasserversorgung	Verpflichtung (+) / Vorschuss (-)	Fr.	986'756.58
Abwasserbeseitigung	Verpflichtung (+) / Vorschuss (-)	Fr.	665'680.88
Abfallbeseitigung	Verpflichtung (+) / Vorschuss (-)	Fr.	-13'955.08

2.3 Das Prüfungsorgan (Rechnungsprüfungskommission/Revisionsstelle) hat die vorliegende Jahresrechnung geprüft und beantragt dem Gemeinderat und der Gemeindeversammlung, diese zu beschliessen.

### 3 Antrag

Der Gemeinderat beantragt der Gemeindeversammlung die vorliegende Jahresrechnung 2020 der EG Neuendorf zu beschliessen.


4623 Neuendorf, 30. März 2021

EINWOHNERGEMEINDE NEUENDORF

Gemeindepräsident

Gemeindeschreiberin

Rolf Kissling



Claudia I. Barrer



# **Jahresrechnung - Finanzbericht**

## Finanzierung

in CHF	Konten- definition	Gemeinde Total		Allgemeiner Haushalt		Spezialfinanzierungen Total	
		Rechnung 2020	Rechnung 2019	Rechnung 2020	Rechnung 2019	Rechnung 2020	Rechnung 2019
+ Ertragsüberschuss	+ 9000	558'583.15	672'684.75	558'583.15	672'684.75	0.00	0.00
- Aufwandüberschuss	- 9001	0.00	0.00	0.00	0.00	0.00	0.00
+ Betriebsgewinne (Einlagen in Spezialfinanzierungen EK)	+ 3510, ohne 3510.10	356'381.15	143'554.97	0.00	0.00	356'381.15	143'554.97
- Betriebsverluste (Entnahmen aus Spezialfinanzierungen EK)	- 4510, ohne 4510.10	3'629.11	8'758.93	0.00	0.00	3'629.11	8'758.93
+ Aufwand für Abschreibungen und Wertberichtigungen	+ 33, 364, 365, 366, 383, 387	594'389.00	566'934.00	520'334.00	496'572.00	74'055.00	70'362.00
+ Einlagen in Fonds und Spezialfinanzierungen	+ 350, 3511, 3510.10	113'245.00	116'938.00	0.00	0.00	113'245.00	116'938.00
- Entnahmen aus Fonds und Spezialfinanzierungen	- 450, 4511, 4510.10	13'425.05	18'273.64	13'425.05	18'273.64	0.00	0.00
<b>Selbstfinanzierung</b>		<b>1'605'544.14</b>	<b>1'473'079.15</b>	<b>1'065'492.10</b>	<b>1'150'983.11</b>	<b>540'052.04</b>	<b>322'096.04</b>
- Nettoinvestitionen Verwaltungsvermögen		319'834.30	12'513.30	132'983.20	80'269.40	186'851.10	-67'756.10
<b>Finanzierungsüberschuss (+), -fehlbetrag (-)</b>		<b>1'285'709.84</b>	<b>1'460'565.85</b>	<b>932'508.90</b>	<b>1'070'713.71</b>	<b>353'200.94</b>	<b>389'852.14</b>
<b>Selbstfinanzierungsgrad (in %)</b>		<b>501.99</b>	<b>11'772.11</b>	<b>801.22</b>	<b>1'433.90</b>	<b>289.03</b>	<b>-475.38</b>

**Selbstfinanzierung:** Summe der selbst erwirtschafteten Mittel. Die Selbstfinanzierung ist vergleichbar mit der Kenngrösse des Cashflows. Im Vergleich zum Cashflow erfolgt die Berechnung der Selbstfinanzierung nach einer vereinfachten Methode.

**Selbstfinanzierungsgrad:** Anteil der Nettoinvestitionen, welche aus eigenen Mitteln finanziert werden können. Mittelfristig sollte der Selbstfinanzierungsgrad im Durchschnitt gegen 100 % sein. Bei einem Wert von über 100 % können die Investitionen vollständig eigenfinanziert werden. Ein Selbstfinanzierungsgrad unter 100 % führt zu einer Neuverschuldung.

über 100 % sehr gut  
80 - 100 % gut  
50 - 80 % genügend  
0 - 50 % ungenügend  
<0 % sehr schlecht

## Finanzierung - Spezialfinanzierungen

	Konten- definition	Wasser SF		Abwasser SF		Abfall SF	
		Rechnung 2020	Rechnung 2019	Rechnung 2020	Rechnung 2019	Rechnung 2020	Rechnung 2019
+ Betriebsgewinne (Einlagen in Spezialfinanzierungen EK)	+ 3510, ohne 3510.10	142'514.43	93'005.22	213'866.72	50'549.75	0.00	0.00
- Betriebsverluste (Entnahmen aus Spezialfinanzierungen EK)	- 4510, ohne 4510.10	0.00	0.00	0.00	0.00	3'629.11	8'758.93
+ Aufwand für Abschreibungen und Wertberichtigungen	+ 33, 364, 365, 366, 383, 387	35'370.00	31'878.00	38'685.00	38'484.00	0.00	0.00
+ Einlagen in Fonds und Spezialfinanzierungen	+ 350, 3511, 3510.10	33'530.00	37'022.00	79'715.00	79'916.00	0.00	0.00
- Entnahmen aus Fonds und Spezialfinanzierungen	- 450, 4511, 4510.10	0.00	0.00	0.00	0.00	0.00	0.00
<b>Selbstfinanzierung</b>		<b>211'414.43</b>	<b>161'905.22</b>	<b>332'266.72</b>	<b>168'949.75</b>	<b>-3'629.11</b>	<b>-8'758.93</b>
- Nettoinvestitionen Verwaltungsvermögen		177'162.55	-76'353.10	9'688.55	8'597.00	0.00	0.00
<b>Finanzierungsüberschuss (+), -fehlbetrag (-)</b>		<b>34'251.88</b>	<b>238'258.32</b>	<b>322'578.17</b>	<b>160'352.75</b>	<b>-3'629.11</b>	<b>-8'758.93</b>
<b>Selbstfinanzierungsgrad (in %)</b>		<b>119.33</b>	<b>-212.05</b>	<b>3'429.48</b>	<b>1'965.22</b>	<b>0.00</b>	<b>0.00</b>

# Erfolgsrechnung

Konto	Erfolgsrechnung Funktionale Gliederung ER	Rechnung 2020		Budget 2020		Rechnung 2019	
		Aufwand	Ertrag	Aufwand	Ertrag	Aufwand	Ertrag
0	<b>ALLGEMEINE VERWALTUNG</b> Netto Aufwand	1'690'030.18	802'765.14 887'265.04	1'696'940.00	816'600.00 880'340.00	1'589'075.25	760'919.70 828'155.55
1	<b>ÖFFENTLICHE ORDNUNG UND SICHERHEIT, VERTEIDIGUNG</b> Netto Aufwand	327'870.57	171'651.32 156'219.25	389'779.00	157'196.00 232'583.00	325'291.04	176'398.19 148'892.85
2	<b>BILDUNG</b> Netto Aufwand	4'554'012.38	843'242.10 3'710'770.28	4'642'916.00	984'190.00 3'658'726.00	4'303'688.89	895'588.10 3'408'100.79
3	<b>KULTUR, SPORT UND FREIZEIT, KIRCHE</b> Netto Aufwand	66'350.63	62'350.63 4'000.00	81'450.00	75'450.00 6'000.00	78'738.95	4'219.50 74'519.45
4	<b>GESUNDHEIT</b> Netto Aufwand	469'697.00	469'697.00	455'843.00	455'843.00	315'445.30	315'445.30
5	<b>SOZIALE SICHERHEIT</b> Netto Aufwand	1'896'673.85	52'636.50 1'844'037.35	1'929'900.00	51'500.00 1'878'400.00	2'027'223.60	80'246.90 1'946'976.70
6	<b>VERKEHR</b> Netto Aufwand	721'270.32	187'485.70 533'784.62	692'561.00	210'500.00 482'061.00	732'216.22	218'785.75 513'430.47
7	<b>UMWELTSCHUTZ UND RAUMORDNUNG</b> Netto Aufwand	1'367'023.96	1'250'117.81 116'906.15	1'266'761.00	1'085'180.00 181'581.00	1'252'823.91	1'090'106.56 162'717.35
8	<b>VOLKSWIRTSCHAFT</b> Netto Ertrag	24'837.75 163'804.05	188'641.80	26'550.00 146'450.00	173'000.00	24'622.05 106'359.10	130'981.15
9	<b>FINANZEN UND STEUERN</b> Netto Ertrag	620'887.90 8'117'458.79	8'738'346.69	257'400.00 7'352'120.00	7'609'520.00	262'610.22 7'964'564.11	8'227'174.33
	<b>Total</b> Netto Aufwand	11'738'654.54	12'297'237.69	11'440'100.00	11'163'136.00	10'911'735.43	11'584'420.18
	Netto Ertrag	558'583.15			276'964.00	672'684.75	
	<b>Gesamttotal</b>	12'297'237.69	12'297'237.69	11'440'100.00	11'440'100.00	11'584'420.18	11'584'420.18



## Erfolgsrechnung

<b>Gemeinde Total</b>		<b>Rechnung 2020</b>	<b>Budget 2020</b>	<b>Rechnung 2019</b>
30	Personalaufwand	3'542'045.46	3'651'820.00	3'526'531.60
31	Sach- und übriger Betriebsaufwand	1'838'547.76	1'631'170.00	1'317'408.07
33	Abschreibungen Verwaltungsvermögen	550'674.00	564'342.00	523'220.00
35	Einlagen in Fonds und Spezialfinanzierungen	469'626.15	127'433.00	260'492.97
36	Transferaufwand	4'302'694.27	4'414'215.00	4'277'059.09
39	Interne Verrechnungen	886'408.15	897'620.00	855'978.30
	<b>Total Betrieblicher Aufwand</b>	<b>11'589'995.79</b>	<b>11'286'600.00</b>	<b>10'760'690.03</b>
40	Fiskalertrag	8'281'544.56	7'460'000.00	8'130'573.58
41	Regalien und Konzessionen	0.00	0.00	0.00
42	Entgelte	1'515'884.31	1'360'580.00	1'407'301.28
43	Verschiedene Erträge	607.65	200.00	1'903.00
45	Entnahmen aus Fonds und Spezialfinanzierungen	17'054.16	34'500.00	27'032.57
46	Transferertrag	1'493'836.13	1'295'236.00	1'026'623.20
49	Interne Verrechnungen	885'541.85	904'120.00	855'978.30
	<b>Total Betrieblicher Ertrag</b>	<b>12'194'468.66</b>	<b>11'054'636.00</b>	<b>11'449'411.93</b>
	<b>Ergebnis aus betrieblicher Tätigkeit</b>	<b>604'472.87</b>	<b>-231'964.00</b>	<b>688'721.90</b>
34	Finanzaufwand	148'658.75	153'500.00	151'045.40
44	Finanzertrag	102'769.03	108'500.00	135'008.25
	<b>Ergebnis aus Finanzierung</b>	<b>-45'889.72</b>	<b>-45'000.00</b>	<b>-16'037.15</b>
	<b>Operatives Ergebnis</b>	<b>558'583.15</b>	<b>-276'964.00</b>	<b>672'684.75</b>
38	Ausserordentlicher Aufwand	0.00	0.00	0.00
48	Ausserordentlicher Ertrag	0.00	0.00	0.00
	<b>Ausserordentliches Ergebnis</b>	<b>0.00</b>	<b>0.00</b>	<b>0.00</b>
	<b>Jahresergebnis Erfolgsrechnung</b>	<b>558'583.15</b>	<b>-276'964.00</b>	<b>672'684.75</b>
	Ertragsüberschuss (+), Aufwandüberschuss (-)			

## Erfolgsrechnung

Wasser SF		Rechnung 2020	Budget 2020	Rechnung 2019
30	Personalaufwand	1'217.55	5'000.00	1'288.90
31	Sach- und übriger Betriebsaufwand	98'284.82	170'200.00	96'709.26
33	Abschreibungen Verwaltungsvermögen	35'370.00	39'225.00	31'878.00
35	Einlagen in Fonds und Spezialfinanzierungen	33'530.00	29'675.00	37'022.00
36	Transferaufwand	0.00	0.00	0.00
39	Interne Verrechnungen	67'104.60	70'500.00	67'037.25
	<b>Total Betrieblicher Aufwand</b>	<b>235'506.97</b>	<b>314'600.00</b>	<b>233'935.41</b>
40	Fiskalertrag	0.00	0.00	0.00
41	Regalien und Konzessionen	0.00	0.00	0.00
42	Entgelte	369'856.40	290'000.00	321'133.78
43	Verschiedene Erträge	0.00	0.00	0.00
45	Entnahmen aus Fonds und Spezialfinanzierungen	0.00	0.00	0.00
46	Transferertrag	0.00	0.00	0.00
49	Interne Verrechnungen	8'165.00	5'100.00	5'806.85
	<b>Total Betrieblicher Ertrag</b>	<b>378'021.40</b>	<b>295'100.00</b>	<b>326'940.63</b>
	<b>Ergebnis aus betrieblicher Tätigkeit</b>	<b>142'514.43</b>	<b>-19'500.00</b>	<b>93'005.22</b>
34	Finanzaufwand	0.00	0.00	0.00
44	Finanzertrag	0.00	0.00	0.00
	<b>Ergebnis aus Finanzierung</b>	<b>0.00</b>	<b>0.00</b>	<b>0.00</b>
	<b>Operatives Ergebnis</b>	<b>142'514.43</b>	<b>-19'500.00</b>	<b>93'005.22</b>
38	Ausserordentlicher Aufwand	0.00	0.00	0.00
48	Ausserordentlicher Ertrag	0.00	0.00	0.00
	<b>Ausserordentliches Ergebnis</b>	<b>0.00</b>	<b>0.00</b>	<b>0.00</b>
	<b>Jahresergebnis Erfolgsrechnung</b>	<b>142'514.43</b>	<b>-19'500.00</b>	<b>93'005.22</b>
	Ertragsüberschuss (+), Aufwandüberschuss (-)			

## Erfolgsrechnung

<b>Abwasser SF</b>		<b>Rechnung 2020</b>	<b>Budget 2020</b>	<b>Rechnung 2019</b>
30	Personalaufwand	1'500.00	1'500.00	1'272.60
31	Sach- und übriger Betriebsaufwand	10'070.03	51'700.00	17'134.30
33	Abschreibungen Verwaltungsvermögen	38'685.00	43'522.00	38'484.00
35	Einlagen in Fonds und Spezialfinanzierungen	79'715.00	74'878.00	79'916.00
36	Transferaufwand	239'512.10	300'000.00	297'696.00
39	Interne Verrechnungen	41'630.75	42'000.00	41'607.60
	<b>Total Betrieblicher Aufwand</b>	<b>411'112.88</b>	<b>513'600.00</b>	<b>476'110.50</b>
40	Fiskalertrag	0.00	0.00	0.00
41	Regalien und Konzessionen	0.00	0.00	0.00
42	Entgelte	604'197.60	510'000.00	508'605.25
43	Verschiedene Erträge	0.00	0.00	0.00
45	Entnahmen aus Fonds und Spezialfinanzierungen	0.00	0.00	0.00
46	Transferertrag	0.00	0.00	0.00
49	Interne Verrechnungen	20'782.00	18'000.00	18'055.00
	<b>Total Betrieblicher Ertrag</b>	<b>624'979.60</b>	<b>528'000.00</b>	<b>526'660.25</b>
	<b>Ergebnis aus betrieblicher Tätigkeit</b>	<b>213'866.72</b>	<b>14'400.00</b>	<b>50'549.75</b>
34	Finanzaufwand	0.00	0.00	0.00
44	Finanzertrag	0.00	0.00	0.00
	<b>Ergebnis aus Finanzierung</b>	<b>0.00</b>	<b>0.00</b>	<b>0.00</b>
	<b>Operatives Ergebnis</b>	<b>213'866.72</b>	<b>14'400.00</b>	<b>50'549.75</b>
38	Ausserordentlicher Aufwand	0.00	0.00	0.00
48	Ausserordentlicher Ertrag	0.00	0.00	0.00
	<b>Ausserordentliches Ergebnis</b>	<b>0.00</b>	<b>0.00</b>	<b>0.00</b>
	<b>Jahresergebnis Erfolgsrechnung</b>	<b>213'866.72</b>	<b>14'400.00</b>	<b>50'549.75</b>
	Ertragsüberschuss (+), Aufwandüberschuss (-)			

## Erfolgsrechnung

Abfall SF		Rechnung 2020	Budget 2020	Rechnung 2019
30	Personalaufwand	0.00	0.00	0.00
31	Sach- und übriger Betriebsaufwand	123'605.31	116'000.00	114'601.48
33	Abschreibungen Verwaltungsvermögen	0.00	0.00	0.00
35	Einlagen in Fonds und Spezialfinanzierungen	0.00	0.00	0.00
36	Transferaufwand	0.00	0.00	0.00
39	Interne Verrechnungen	22'131.00	22'020.00	22'020.00
<b>Total Betrieblicher Aufwand</b>		<b>145'736.31</b>	<b>138'020.00</b>	<b>136'621.48</b>
40	Fiskalertrag	0.00	0.00	0.00
41	Regalien und Konzessionen	0.00	0.00	0.00
42	Entgelte	137'407.20	142'000.00	123'263.60
43	Verschiedene Erträge	0.00	0.00	0.00
45	Entnahmen aus Fonds und Spezialfinanzierungen	0.00	0.00	0.00
46	Transferertrag	4'700.00	4'500.00	4'598.95
49	Interne Verrechnungen	0.00	0.00	0.00
<b>Total Betrieblicher Ertrag</b>		<b>142'107.20</b>	<b>146'500.00</b>	<b>127'862.55</b>
<b>Ergebnis aus betrieblicher Tätigkeit</b>		<b>-3'629.11</b>	<b>8'480.00</b>	<b>-8'758.93</b>
34	Finanzaufwand	0.00	0.00	0.00
44	Finanzertrag	0.00	0.00	0.00
<b>Ergebnis aus Finanzierung</b>		<b>0.00</b>	<b>0.00</b>	<b>0.00</b>
<b>Operatives Ergebnis</b>		<b>-3'629.11</b>	<b>8'480.00</b>	<b>-8'758.93</b>
38	Ausserordentlicher Aufwand	0.00	0.00	0.00
48	Ausserordentlicher Ertrag	0.00	0.00	0.00
<b>Ausserordentliches Ergebnis</b>		<b>0.00</b>	<b>0.00</b>	<b>0.00</b>
<b>Jahresergebnis Erfolgsrechnung</b>		<b>-3'629.11</b>	<b>8'480.00</b>	<b>-8'758.93</b>
Ertragsüberschuss (+), Aufwandüberschuss (-)				

## Erfolgsrechnung

Gemeinde Allgemeiner Haushalt		Rechnung 2020	Budget 2020	Rechnung 2019
30	Personalaufwand	3'539'327.91	3'645'320.00	3'523'970.10
31	Sach- und übriger Betriebsaufwand	1'606'587.60	1'293'270.00	1'088'963.03
33	Abschreibungen Verwaltungsvermögen	476'619.00	481'595.00	452'858.00
35	Einlagen in Fonds und Spezialfinanzierungen	0.00	0.00	0.00
36	Transferaufwand	4'063'182.17	4'114'215.00	3'979'363.09
39	Interne Verrechnungen	755'541.80	763'100.00	725'313.45
	<b>Total Betrieblicher Aufwand</b>	<b>10'441'258.48</b>	<b>10'297'500.00</b>	<b>9'770'467.67</b>
40	Fiskalertrag	8'281'544.56	7'460'000.00	8'130'573.58
41	Regalien und Konzessionen	0.00	0.00	0.00
42	Entgelte	404'423.11	418'580.00	454'298.65
43	Verschiedene Erträge	607.65	200.00	1'903.00
45	Entnahmen aus Fonds und Spezialfinanzierungen	13'425.05	15'000.00	18'273.64
46	Transferertrag	1'489'136.13	1'290'736.00	1'022'024.25
49	Interne Verrechnungen	856'594.85	881'020.00	832'116.45
	<b>Total Betrieblicher Ertrag</b>	<b>11'045'731.35</b>	<b>10'065'536.00</b>	<b>10'459'189.57</b>
	<b>Ergebnis aus betrieblicher Tätigkeit</b>	<b>604'472.87</b>	<b>-231'964.00</b>	<b>688'721.90</b>
34	Finanzaufwand	148'658.75	153'500.00	151'045.40
44	Finanzertrag	102'769.03	108'500.00	135'008.25
	<b>Ergebnis aus Finanzierung</b>	<b>-45'889.72</b>	<b>-45'000.00</b>	<b>-16'037.15</b>
	<b>Operatives Ergebnis</b>	<b>558'583.15</b>	<b>-276'964.00</b>	<b>672'684.75</b>
38	Ausserordentlicher Aufwand	0.00	0.00	0.00
48	Ausserordentlicher Ertrag	0.00	0.00	0.00
	<b>Ausserordentliches Ergebnis</b>	<b>0.00</b>	<b>0.00</b>	<b>0.00</b>
	<b>Jahresergebnis Erfolgsrechnung</b>	<b>558'583.15</b>	<b>-276'964.00</b>	<b>672'684.75</b>
	Ertragsüberschuss (+), Aufwandüberschuss (-)			

### Investitionsrechnung

Konto	Investitionsrechnung Funktionale Gliederung IR	Rechnung 2020		Budget 2020		Rechnung 2019	
		Ausgaben	Einnahmen	Ausgaben	Einnahmen	Ausgaben	Einnahmen
2	<b>BILDUNG</b> Netto Ausgaben	155'421.35	155'421.35	262'000.00	262'000.00		
6	<b>VERKEHR</b> Netto Ausgaben Netto Einnahmen		73'350.90			38'827.65	38'827.65
7	<b>UMWELTSCHUTZ UND RAUMORDNUNG</b> Netto Ausgaben Netto Einnahmen	288'971.85	51'208.00 237'763.85	347'000.00	27'000.00 320'000.00	41'897.65 26'314.35	68'212.00
	<b>Total</b> Netto Ausgaben	444'393.20	124'558.90 319'834.30	609'000.00	27'000.00 582'000.00	80'725.30	68'212.00 12'513.30
	<b>Gesamttotal</b>	444'393.20	444'393.20	609'000.00	609'000.00	80'725.30	80'725.30

## Investitionsrechnung Verwaltungsvermögen

Investitionsrechnung, Sachgruppen		Rechnung 2020	Budget 2020	Rechnung 2019
<b>Total Investitionsausgaben</b>				
50	Sachanlagen	393'480.45	552'000.00	39'283.55
52	Immaterielle Anlagen	50'912.75	57'000.00	41'441.75
54	Darlehen	0.00	0.00	0.00
55	Beteiligungen und Grundkapitalien	0.00	0.00	0.00
56	Eigene Investitionsbeiträge	0.00	0.00	0.00
<b>Total Investitionsausgaben</b>		<b>444'393.20</b>	<b>609'000.00</b>	<b>80'725.30</b>
<b>Total Investitionseinnahmen</b>				
60	Übertragung von Sachanlagen in das Finanzvermögen	0.00	0.00	0.00
62	Übertragung immaterielle Anlagen	0.00	0.00	0.00
63	Investitionsbeiträge für eigene Rechnung	124'558.90	27'000.00	68'212.00
64	Rückzahlung von Darlehen	0.00	0.00	0.00
65	Übertragung von Beteiligungen	0.00	0.00	0.00
66	Rückzahlung eigener Investitionsbeiträge	0.00	0.00	0.00
<b>Total Investitionseinnahmen</b>		<b>124'558.90</b>	<b>27'000.00</b>	<b>68'212.00</b>
<b>Investitionen im Verwaltungsvermögen</b>				
Total Total Investitionsausgaben		444'393.20	609'000.00	80'725.30
Total Total Investitionseinnahmen		124'558.90	27'000.00	68'212.00
592	Übertrag Einnahmenüberschuss in ER	0.00	0.00	0.00
<b>Nettoinvestitionen (-) / Einnahmenüberschuss (+)</b>		<b>-319'834.30</b>	<b>-582'000.00</b>	<b>-12'513.30</b>

## Bilanz Übersicht

Konto	Bilanz Bilanzgliederung	Bestand per 01.01.2020	Veränderungen		Bestand per 31.12.2020
			Zuwachs	Abgang	
<b>1</b>	<b>Aktiven</b>	<b>18'413'936.97</b>	<b>35'573'707.98</b>	<b>34'357'712.28</b>	<b>19'629'932.67</b>
<b>10</b>	<b>Finanzvermögen</b>	<b>10'779'460.10</b>	<b>35'180'522.78</b>	<b>33'689'972.38</b>	<b>12'270'010.50</b>
100	Flüssige Mittel und kurzfristige Geldanlagen	7'066'684.28	22'772'994.61	21'355'981.51	8'483'697.38
101	Forderungen	3'008'217.57	11'951'881.48	12'069'192.62	2'890'906.43
104	Aktive Rechnungsabgrenzungen	264'798.25	455'646.69	264'798.25	455'646.69
108	Sachanlagen FV	439'760.00			439'760.00
<b>14</b>	<b>Verwaltungsvermögen</b>	<b>7'634'476.87</b>	<b>393'185.20</b>	<b>667'739.90</b>	<b>7'359'922.17</b>
140	Sachanlagen VV	6'920'777.37	342'272.45	609'069.90	6'653'979.92
142	Immaterielle Anlagen	68'733.30	50'912.75	14'955.00	104'691.05
145	Beteiligungen, Grundkapitalien	32'953.40			32'953.40
146	Investitionsbeiträge	612'012.80		43'715.00	568'297.80
<b>2</b>	<b>Passiven</b>	<b>18'413'936.97</b>	<b>14'086'133.46</b>	<b>12'870'137.76</b>	<b>19'629'932.67</b>
<b>20</b>	<b>Fremdkapital</b>	<b>13'547'562.83</b>	<b>12'385'239.41</b>	<b>12'193'823.90</b>	<b>13'738'978.34</b>
200	Laufende Verbindlichkeiten	1'022'728.08	11'563'233.41	11'727'013.31	858'948.18
204	Passive Rechnungsabgrenzungen	453'147.59	822'006.00	453'385.54	821'768.05
206	Langfristige Finanzverbindlichkeiten	11'700'000.00			11'700'000.00
209	Verbindlichkeiten gegenüber Spezialfinanzierungen und Fonds im Fremdkapital	371'687.16		13'425.05	358'262.11
<b>29</b>	<b>Eigenkapital</b>	<b>4'866'374.14</b>	<b>1'700'894.05</b>	<b>676'313.86</b>	<b>5'890'954.33</b>
290	Verpflichtungen (+) bzw. Vorschüsse (-) gegenüber Spezialfinanzierungen	1'755'021.34	469'626.15	3'629.11	2'221'018.38
296	Neubewertungsreserve Finanzvermögen	102'517.60			102'517.60
299	Bilanzüberschuss/-fehlbetrag	3'008'835.20	1'231'267.90	672'684.75	3'567'418.35
	<b>Total Aktiven</b>	<b>18'413'936.97</b>	<b>35'573'707.98</b>	<b>34'357'712.28</b>	<b>19'629'932.67</b>
	<b>Total Passiven</b>	<b>18'413'936.97</b>	<b>14'086'133.46</b>	<b>12'870'137.76</b>	<b>19'629'932.67</b>
	Aktivenüberschuss				0.00



## Geldflussrechnung

<b>Geldflussrechnung - indirekte Methode</b>		<b>Konten/Sachgruppen</b>	<b>2019</b>	<b>2020</b>
<b>Betriebstätigkeit</b>				
	Jahresergebnis Erfolgsrechnung: Ertragsüberschuss (+), Aufwandüberschuss (-)	900 (+) oder (-)	672'684.75	558'583.15
+	Abschreibungen Verwaltungsvermögen	33 + 366 + 383 + 387	566'934.00	594'389.00
+/-	Abnahme / Zunahme Forderungen	Δ 101 - Δ 1011	47'602.17	117'311.14
+/-	Abnahme / Zunahme Aktive Rechnungsabgrenzungen	Δ 1047	111'431.22	-190'848.44
+/-	Abnahme / Zunahme Vorräte und angefangene Arbeiten	Δ 106	0.00	0.00
+/-	Wertberichtigungen Darlehen u. Beteiligungen VV	364 + 365	-32'946.40	0.00
+/-	Wertberichtigungen / Marktwertanpassungen auf Finanzanlagen (nicht realisiert)	3440 / 4440 + 4441 + 4442	0.00	0.00
+/-	Verluste / Gewinne auf Finanzanlagen (realisiert)	3410 / 4410	0.00	0.00
+/-	Wertberichtigungen Sachanlagen FV (nicht realisiert)	3441 / 4443 + 4449	0.00	0.00
+/-	Verluste / Gewinne auf Sachanlagen FV (realisiert)	3411 / 4411	0.00	0.00
+/-	Zunahme / Abnahme Laufende Verbindlichkeiten	Δ 200 - Δ 2001	8'454.55	-155'922.15
+/-	Zunahme / Abnahme Passive Rechnungsabgrenzungen	Δ 2047	141'303.80	368'620.46
+/-	Bildung / Auflösung Rückstellungen der Erfolgsrechnung	Δ 205 + Δ 208	0.00	0.00
+/-	Einlagen / Entnahmen Fonds/Spezialfinanzierungen FK	35 / 45	233'460.40	452'571.99
+/-	Einlagen / Entnahmen EK inkl. Abschreibung BfB (ohne Vorfinanzierung, NBR, AWR)	389 / 489	0.00	0.00
+/-	Bildung / Auflösung Verbindlichkeiten SF FK ohne Einlage Schutzraumbauten	Δ 209	0.00	0.00
-	Aktivierung Eigenleistungen	431	0.00	0.00
+/-	Bildung / Auflösung Vorfinanzierung	Δ 2930	0.00	0.00
<b>Geldfluss aus betrieblicher Tätigkeit (Cash Flow)</b>			<b>1'748'924.49</b>	<b>1'744'705.15</b>
<b>Investitionstätigkeit</b>				
-	Investitionsausgaben Verwaltungsvermögen	50 + 52 + 54 + 55 + 56	-80'725.30	-444'393.20
-	Übertrag Einnahmenüberschuss in ER	592		
+	Investitionseinnahmen Verwaltungsvermögen	60 + 62 + 63 + 64 + 65 + 66	68'212.00	124'558.90
=	Saldo der Investitionsrechnung (Nettoinvestitionen)		-12'513.30	-319'834.30
+/-	Abnahme / Zunahme Aktive Rechnungsabgrenzungen IR	Δ 1046	0.00	0.00
+/-	Zunahme / Abnahme Passive Rechnungsabgrenzungen IR	Δ 2046	0.00	0.00
+	Aktivierte Eigenleistungen	431	0.00	0.00
<b>Geldfluss aus Investitionstätigkeit</b>			<b>-12'513.30</b>	<b>-319'834.30</b>

## Geldflussrechnung

<b>Geldflussrechnung - indirekte Methode</b>		<b>Konten/Sachgruppen</b>	<b>2019</b>	<b>2020</b>
<b>Finanzierungstätigkeit</b>				
+/-	Zunahme / Abnahme Kurzfristige Finanzverbindlichkeiten	Δ 201	0.00	0.00
+/-	Zunahme / Abnahme Langfristige Finanzverbindlichkeiten	Δ 206	0.00	0.00
+/-	Abnahme / Zunahme Finanzanlagen FV	Δ 102 + Δ 107	0.00	0.00
+/-	Marktwertanpassungen / Wertberichtigungen auf Finanzanlagen (nicht realisiert)	4440 + 4441 + 4442 / 3440	0.00	0.00
+/-	Gewinne / Verluste auf Finanzanlagen (realisiert)	4410 / 3410	0.00	0.00
+/-	Abnahme / Zunahme Sachanlagen FV	Δ 108 + 4896 - 3896 + 4390.01	-16'799.00	0.00
+/-	Wertaufholungen / Wertberichtigungen Sachanlagen FV (nicht realisiert)	4443 + 4449 / 3441	0.00	0.00
+/-	Gewinne / Verluste auf Sachanlagen FV (realisiert)	4411 / 3411	0.00	0.00
+/-	Abnahme / Zunahme Kontokorrente mit Dritten (Kontokorrentguthaben)	Δ 1011	0.00	0.00
+/-	Zunahme / Abnahme Kontokorrente mit Dritten (Kontokorrentschulden)	Δ 2001	4'187.35	-7'857.75
+/-	Zunahme / Abnahme Aufwertungsreserve / Neubewertungsreserve	295 / 296	49'745.40	0.00
+/-	Abnahme / Zunahme Umgliederung in VV		0.00	
<b>Geldfluss aus Finanzierungstätigkeit</b>			<b>37'133.75</b>	<b>-7'857.75</b>
<b>Veränderung Flüssige Mittel (= Fonds)</b>			<b>1'773'544.94</b>	<b>1'417'013.10</b>
Stand flüssige Mittel per 1.1.			5'293'139.34	7'066'684.28
Stand flüssige Mittel per 31.12.			7'066'684.28	8'483'697.38
<b>Zunahme (+) / Abnahme (-) Flüssige Mittel</b>			<b>1'773'544.94</b>	<b>1'417'013.10</b>
Δ Differenz zwischen Bestand 01.01. und Bestand 31.12.			0.00	0.00

## Anhang

---

### Grundlagen und Grundsätze der Rechnungslegung

---

#### Angewandtes Regelwerk und Abweichungen

##### Rechtliche Grundlagen

Die vorliegende Jahresrechnung basiert auf dem solothurnischen Gemeindegesetz (BGS 131.1).

##### Regelwerk

Die Rechnungslegung orientiert sich an den Standards des Harmonisierten Rechnungslegungsmodell 2 (HRM2) für die Kantone und Gemeinden.

##### Umsetzung HRM2 - Standards

Bei Standards (Fachempfehlungen) mit Wahlmöglichkeiten gilt folgendes:

Nr. 07: Steuererträge – Die Steuererträge werden nach dem "**Einzelbewertungsprinzip**" abgegrenzt. Das heisst, dass Ende Jahr alle Steuerguthaben für das betreffende Jahr verbucht sind, für die Rechnungen ausgestellt wurden. Zusätzlich werden detaillierte Rechnungsabgrenzungen im Sinne von Einzelbewertungen bei den Juristischen Personen vorgenommen. Somit entspricht das Einzelbewertungsprinzip vollumfänglich dem Ansatz der periodengerechten Verbuchung, da Abgrenzungen zu den voraussichtlich definitiv geschuldeten Steuern getätigt werden.

Nr. 10: Investitionsrechnung – Die Investitionsbeiträge von Dritten werden nach dem Nettoprinzip verbucht (Mindeststandard).

Nr. 13: Konsolidierte Betrachtungsweise - Es findet keine Konsolidierung für Organisationen des dritten Konsolidierungskreises statt. Die Informationen werden im Beteiligungsspiegel ausgewiesen.

Nr. 19: Vorgehen beim Übergang zum HRM2 – Es ist - gemäss Mindeststandard beim Übergang - keine Neubewertung des Verwaltungsvermögens vorgenommen worden.

##### Abweichungen zum HRM2 aufgrund Gemeindegesetzgebung

Härtefallregelung betreffend der Abschreibung des bisherigen Verwaltungsvermögens:

Im Bereich Steuerhaushalt - wird ab 01.01.2016 auf 18 Jahre und im Bereich SF Abwasserentsorgung auf 13 Jahre abgeschrieben.

## Anhang

---

### Grundlagen und Grundsätze der Rechnungslegung

---

#### Rechnungslegungsgrundsätze und Bilanzierungs- und Bewertungsvorschriften

##### Rechnungslegungsgrundsätze

Die Rechnungslegung soll die **Vermögens-, Finanz- und Ertragslage den tatsächlichen Verhältnissen entsprechend** darstellen („True and Fair View“-Prinzip) und richtet sich nach den Grundsätzen der Verständlichkeit, der Wesentlichkeit, der Zuverlässigkeit, der Vergleichbarkeit, der Fortführung, der Stetigkeit, der Periodenabgrenzung und der Bruttodarstellung.

##### Bilanzierungsgrundsätze

Vermögenswerte werden bilanziert, wenn sie einen künftigen wirtschaftlichen Nutzen hervorbringen oder ihre Nutzung zur Erfüllung öffentlicher Aufgaben vorgesehen ist und ihr Wert verlässlich ermittelt werden kann. Verpflichtungen werden bilanziert, wenn deren Ursprung in einem Ereignis der Vergangenheit liegt, ihre Erfüllung sicher oder wahrscheinlich zu einem Mittelabfluss führen wird und ihr Wert verlässlich ermittelt werden kann.

Die Aktivierung von Anlagen des **Verwaltungsvermögens** unterliegen einer **Aktivierungsgrenze von Fr. 50'000.00**. Bei Rechnungsabgrenzungen beträgt die **Wesentlichkeitsgrenze** in der **Erfolgsrechnung Fr. 10'000.00** und in der **Investitionsrechnung Fr. 50'000.00**. Hingegen gilt bei Rückstellungen keine Wesentlichkeitsgrenze.

(Angabe der Wesentlichkeitsgrenzen gemeindeindividuell gemäss HBO Ziffer 12.3 anpassen)

##### Bewertungsgrundsätze

Die Positionen des Finanzvermögens werden zum Verkehrswert bilanziert. Die Liegenschaften des Finanzvermögens sowie die Finanzanlagen inkl. der Beteiligungen und Darlehen im Verwaltungsvermögen wurden rückwirkend auf den 01.01.2016 aufgrund der kantonalen Vorgaben neu bewertet. Der Neubewertungssaldo wurde erfolgsneutral der Neubewertungsreserve zugewiesen.

Verwaltungsvermögen wird zum Anschaffungs- oder Herstellungswert bilanziert. Es wird je Anlagekategorie linear nach der Nutzungsdauer abgeschrieben. Die Anlagekategorien und die Nutzungsdauer sind vom Kanton vorgegeben. Darlehen und Beteiligungen werden nur abgeschrieben, wenn dauerhafte Wertverminderungen oder Verluste eingetreten sind. Das Verwaltungsvermögen, welches per Einführungszeitpunkt von HRM2 übernommen wurde, wurde nicht neu bewertet und wird nach der Härtefallregelung im Steuerhaushalt innert 18 Jahren und in der Spezialfinanzierung Abwasser innert 13 Jahren linear abgeschrieben. Positionen des Fremd- und Eigenkapitals werden grundsätzlich zu Nominalwerten bilanziert.

### Anlagespiegel nach Funktion

Kontengr. / Nr.	Kontobezeichnung	Nr. Anlage	Bezeichnung	ND	RND	Anschaffungswerte					Kumulierte Abschreibungen					Buchwert	Buchwert	
						01.01.2020	Zugang	Abgang	Übrige Bewegungen	31.12.2020	01.01.2020	Ord. Abschr.	Zus. Abschr.	Abgänge	Übrige Bewegungen	31.12.2020	01.01.2020	31.12.2020
<b>6150</b>	<b>Planmässige Abschreibungen VV</b>					<b>1'084'369.22</b>	<b>0.00</b>	<b>73'350.90</b>	<b>0.00</b>	<b>1'011'018.32</b>	<b>225'117.15</b>	<b>58'088.00</b>	<b>0.00</b>	<b>0.00</b>	<b>0.00</b>	<b>283'205.15</b>	<b>859'252.07</b>	<b>727'813.17</b>
6150.3300.00	Planmässige Abschreibungen VV	14010.01	Ausbau Erschliessung Husmatten (Amitola) (2017) 6150.5010.04	40.	37.	59'249.92	0.00	0.00	0.00	59'249.92	2'261.20	1'540.00	0.00	0.00	0.00	3'801.20	56'988.72	55'448.72
6150.3300.25	Planmässige Abschreibungen VV	14060.05	Mobilien, Fahrzeuge Werkhof altes VV	15.	14.	46'190.00	0.00	0.00	0.00	46'190.00	10'264.20	2'566.00	0.00	0.00	0.00	12'830.20	35'925.80	33'359.80
6150.3300.25	Planmässige Abschreibungen VV	14040.05	Werkhof, Chäsiweg 20 altes VV	33.	14.	81'800.00	0.00	0.00	0.00	81'800.00	18'176.90	4'545.00	0.00	0.00	0.00	22'721.90	63'623.10	59'078.10
6150.3300.25	Planmässige Abschreibungen VV	14010.01	Strassenbauten altes VV	40.	14.	922'249.95	0.00	0.00	0.00	922'249.95	195'670.85	51'899.00	0.00	0.00	0.00	247'569.85	726'579.10	674'680.10
6150.3300.00	Planmässige Abschreibungen VV	14010.01	Perimeterbeiträge Gemeindestrassen 6150.6371.00	40.	38.	(25'120.65)	0.00	0.00	0.00	(25'120.65)	(1'256.00)	(628.00)	0.00	0.00	0.00	(1'884.00)	(23'864.65)	(23'236.65)
6150.3300.00	Planmässige Abschreibungen VV		14010.01 Erschliessungsbeiträge Ausbau Husmatten (2020)6150.6371.01	40.	40.	0.00	0.00	73'350.90	0.00	(73'350.90)	0.00	(1'834.00)	0.00	0.00	0.00	(1'834.00)	0.00	(71'516.90)
<b>2170</b>	<b>Planmässige Abschreibungen VV</b>					<b>4'404'493.55</b>	<b>89'733.90</b>	<b>0.00</b>	<b>0.00</b>	<b>4'494'227.45</b>	<b>956'271.00</b>	<b>242'803.00</b>	<b>0.00</b>	<b>0.00</b>	<b>0.00</b>	<b>1'199'074.00</b>	<b>3'448'222.55</b>	<b>3'295'153.45</b>

### Anlagespiegel nach Funktion

2170.3300.25	Planmässige Abschreibungen VV	14000.06	Roggenfeld Spielwiese altes VV	40.	14.	129'600.00	0.00	0.00	0.00	129'600.00	28'800.00	7'200.00	0.00	0.00	0.00	36'000.00	100'800.00	93'600.00
2170.3300.25	Planmässige Abschreibungen VV	14000.07	Roggenfeld Sportanlagen, Hartplatz altes VV	40.	14.	503'091.00	0.00	0.00	0.00	503'091.00	111'798.00	27'950.00	0.00	0.00	0.00	139'748.00	391'293.00	363'343.00
2170.3300.25	Planmässige Abschreibungen VV	14040.04	Dorfhalle, Chäsiweg 20 altes VV	33.	14.	982'662.25	0.00	0.00	0.00	982'662.25	218'368.70	54'592.00	0.00	0.00	0.00	272'960.70	764'293.55	709'701.55
2170.3660.25	Planmässige Abschreibung Kreis	14620.04	Kreisschule Beitrag Neubau altes VV	33.	14.	300'640.00	0.00	0.00	0.00	300'640.00	66'808.40	16'702.00	0.00	0.00	0.00	83'510.40	233'831.60	217'129.60
2170.3300.25	Planmässige Abschreibungen VV	14060.02	Mobilien, Schule altes VV	8.	14.	26'906.80	0.00	0.00	0.00	26'906.80	5'979.60	1'495.00	0.00	0.00	0.00	7'474.60	20'927.20	19'432.20
2170.3300.25	Planmässige Abschreibungen VV	14030.01	Fernwärmenetz u -anlage altes VV	40.	14.	192'000.00	0.00	0.00	0.00	192'000.00	42'667.30	10'667.00	0.00	0.00	0.00	53'334.30	149'332.70	138'665.70
2170.3300.25	Planmässige Abschreibungen VV	14040.02	Primarschulhaus 2, Chäsiweg 24 altes VV	33.	14.	786'350.00	0.00	0.00	0.00	786'350.00	174'744.20	43'686.00	0.00	0.00	0.00	218'430.20	611'605.80	567'919.80
2170.3300.25	Planmässige Abschreibungen VV	14040.03	Kindergarten, Roggenfeldstr. 8 altes VV	33.	14.	1'292'825.50	0.00	0.00	0.00	1'292'825.50	287'295.30	71'824.00	0.00	0.00	0.00	359'119.30	1'005'530.20	933'706.20
2170.3300.00	Planmässige Abschreibungen VV	14040.02	Primarschulhaus 2, Chäsiweg 24 neues VV (2016) 2170.5040.04	33.	29.	190'418.00	0.00	0.00	0.00	190'418.00	19'809.50	5'883.00	0.00	0.00	0.00	25'692.50	170'608.50	164'725.50
2170.3300.00	Planmässige Abschreibungen VV	14040.04	Dorfhalle, Duschen/WC, Garderobe, neues VV (2019) 2170.5040.06	33.	32.	0.00	89'733.90	0.00	0.00	89'733.90	0.00	2'804.00	0.00	0.00	0.00	2'804.00	0.00	86'929.90
2170.3300.00	Planmässige Abschreibungen VV	14040.04	Dorfhalle, Duschen/WC, Lehrer, neues VV (2020) 2170.5040.07	33.	33.	0.00	0.00	0.00	0.00	0.00	0.00	0.00	0.00	0.00	0.00	0.00	0.00	0.00
2170.3300.00	Planmässige Abschreibungen VV	14040.04	Dorfhalle, Heizung, neues VV (2021) 2170.5040.08	33.	33.	0.00	0.00	0.00	0.00	0.00	0.00	0.00	0.00	0.00	0.00	0.00	0.00	0.00
<b>1500</b>	<b>Planmässige Abschreibungen alt</b>					<b>2'320'227.85</b>	<b>0.00</b>	<b>0.00</b>	<b>0.00</b>	<b>2'320'227.85</b>	<b>464'964.50</b>	<b>132'519.00</b>	<b>0.00</b>	<b>0.00</b>	<b>0.00</b>	<b>597'483.50</b>	<b>1'855'263.35</b>	<b>1'722'744.35</b>
1500.3300.25	Planmässige Abschreibungen alt	14060.04	Fahrzeug (TLF) Feuerwehr altes VV	15.	14.	91'350.00	0.00	0.00	0.00	91'350.00	20'300.00	5'075.00	0.00	0.00	0.00	25'375.00	71'050.00	65'975.00

### Anlagespiegel nach Funktion

1500.3300.25	Planmässige Abschreibungen alt	14040.06	Feuerwehrmagazin altes VV	33.	14.	2'228'877.85	0.00	0.00	0.00	2'228'877.85	444'664.50	127'444.00	0.00	0.00	0.00	572'108.50	1'784'213.35	1'656'769.35
<b>7201</b>	<b>Planmässige Abschreibungen VV</b>					<b>367'040.75</b>	<b>0.00</b>	<b>(9'688.55)</b>	<b>0.00</b>	<b>376'729.30</b>	<b>148'110.65</b>	<b>38'685.00</b>	<b>0.00</b>	<b>0.00</b>	<b>0.00</b>	<b>186'795.65</b>	<b>218'930.10</b>	<b>189'933.65</b>
7201.3300.02	Planmässige Abschreibungen VV	14032.01	Abwasser Teil GEP Banacker neues VV (2017) 7201.5032.00	50.	47.	90'335.10	0.00	0.00	0.00	90'335.10	4'893.65	1'818.00	0.00	0.00	0.00	6'711.65	85'441.45	83'623.45
7201.3300.25	Planmässige Abschreibungen VV	14032.01	Abwasserbeseitigung SF altes VV	40.	9.	528'810.00	0.00	0.00	0.00	528'810.00	153'470.00	41'704.00	0.00	0.00	0.00	195'174.00	375'340.00	333'636.00
7201.3300.02	Planmässige Abschreibungen VV	14032.01	Anschlussgebühren Abwasser 7201.6370.00	50.	48.	(252'104.35)	0.00	(9'688.55)	0.00	(242'415.80)	(10'253.00)	(4'837.00)	0.00	0.00	0.00	(15'090.00)	(241'851.35)	(227'325.80)
<b>7101</b>	<b>Planmässige Abschreibungen VV</b>					<b>424'351.60</b>	<b>240'394.75</b>	<b>63'232.20</b>	<b>0.00</b>	<b>601'514.15</b>	<b>131'796.25</b>	<b>35'370.00</b>	<b>0.00</b>	<b>0.00</b>	<b>0.00</b>	<b>167'166.25</b>	<b>292'555.35</b>	<b>434'347.90</b>
7101.3300.01	Planmässige Abschreibungen VV	14031.01	Teil GWP Banacker neues VV (2017) 7101.5031.00	50.	47.	(27'452.45)	0.00	0.00	0.00	(27'452.45)	(1'120.00)	(560.00)	0.00	0.00	0.00	(1'680.00)	(26'332.45)	(25'772.45)
7101.3300.01	Planmässige Abschreibungen VV	14031.01	Dünnerweg Industrie WL neues VV (2017) 7101.5031.02	50.	47.	0.00	0.00	0.00	0.00	0.00	0.00	0.00	0.00	0.00	0.00	0.00	0.00	0.00
7101.3300.01	Planmässige Abschreibungen VV	14031.01	Dorfstrasse, Ochsen-Wölflihaus, WL neues VV (2016) 7101.5031.04	50.	47.	0.00	0.00	0.00	0.00	0.00	0.00	0.00	0.00	0.00	0.00	0.00	0.00	0.00
7101.3300.01	Planmässige Abschreibungen VV	14031.01	Dorfstrasse Ost (Knoten10-11) WL neues VV (2016) 7101.5031.05	50.	47.	0.00	0.00	0.00	0.00	0.00	0.00	0.00	0.00	0.00	0.00	0.00	0.00	0.00
7101.3300.01	Planmässige Abschreibungen VV	14031.01	Dorfstrasse Noten 6-8, WL (2017) 7101.5031.09	50.	47.	146'219.65	0.00	0.00	0.00	146'219.65	5'968.00	2'984.00	0.00	0.00	0.00	8'952.00	140'251.65	137'267.65
7101.3300.01	Planmässige Abschreibungen VV	14031.01	Dorfstr. West(Wölflihaus-Leuenbuelweg) WL neues VV (2016) 7101.5031.07	50.	47.	299'496.50	0.00	0.00	0.00	299'496.50	16'810.20	6'015.00	0.00	0.00	0.00	22'825.20	282'686.30	276'671.30
7101.3300.25	Planmässige Abschreibungen VV	14031.01	Wasserversorgung SF altes VV	50.	6.	291'721.75	0.00	0.00	0.00	291'721.75	116'688.35	29'172.00	0.00	0.00	0.00	145'860.35	175'033.40	145'861.40
7101.3300.01	Planmässige Abschreibungen VV	14031.01	Wasserversorgung SF neues VV (2016)	50.	46.	84'217.25	0.00	0.00	0.00	84'217.25	6'736.70	1'684.00	0.00	0.00	0.00	8'420.70	77'480.55	75'796.55

### Anlagespiegel nach Funktion

7101.3300.01	Planmässige Abschreibungen VV	14031.01	Industriestr. Ost WL neues VV (2018) 7101.5031.10	50.	48.	10'821.90	0.00	0.00	0.00	10'821.90	424.00	217.00	0.00	0.00	0.00	641.00	10'397.90	10'180.90
7101.3300.01	Planmässige Abschreibungen VV	14031.01	Anschlussgebühren 7101.6370.00	50.	48.	(268'353.10)	0.00	59'987.55	0.00	(328'340.65)	(10'116.00)	(6'630.00)	0.00	0.00	0.00	(16'746.00)	(258'237.10)	(311'594.65)
7101.3300.01	Planmässige Abschreibungen VV	14031.01	Beiträge SGV Wasser 7101.6310.00	50.	48.	(31'948.90)	70.00	979.00	0.00	(32'857.90)	(871.00)	(666.00)	0.00	0.00	0.00	(1'537.00)	(31'077.90)	(31'320.90)
7101.3300.01	Planmässige Abschreibungen VV	14031.01	Erschliessungsbeiträge Dorfstr. West WL Wölflihaus-Leuenbuelweg 7101.6371.02 (2016)	50.	48.	(55'871.00)	0.00	0.00	0.00	(55'871.00)	(2'234.00)	(1'117.00)	0.00	0.00	0.00	(3'351.00)	(53'637.00)	(52'520.00)
7101.3300.01	Planmässige Abschreibungen VV	14031.01	WL Fulenbacherstrasse (2020) 7101.5031.11	40.	50.	0.00	240'324.75	2'265.65	0.00	238'059.10	0.00	4'761.00	0.00	0.00	0.00	4'761.00	0.00	233'298.10
7101.3300.01	Planmässige Abschreibungen VV	14031.01	Erschliessungsbeitrag WL Dorfstr,Ochsen-Wölflihaus 7101.6371.01	50.	49.	(24'500.00)	0.00	0.00	0.00	(24'500.00)	(490.00)	(490.00)	0.00	0.00	0.00	(980.00)	(24'010.00)	(23'520.00)
<b>7410</b>	<b>Planmässige Abschreibungen</b>					<b>64'394.60</b>	<b>0.00</b>	<b>0.00</b>	<b>0.00</b>	<b>64'394.60</b>	<b>5'453.15</b>	<b>1'281.00</b>	<b>0.00</b>	<b>0.00</b>	<b>0.00</b>	<b>6'734.15</b>	<b>58'941.45</b>	<b>57'660.45</b>
7410.3300.00	Planmässige Abschreibungen	14020.01	Wasserbau neues VV (2016) 7410.5020.00	50.	46.	64'394.60	0.00	0.00	0.00	64'394.60	5'453.15	1'281.00	0.00	0.00	0.00	6'734.15	58'941.45	57'660.45
<b>4126</b>	<b>Planmässige Abschreibungen VV</b>					<b>440'876.00</b>	<b>0.00</b>	<b>0.00</b>	<b>0.00</b>	<b>440'876.00</b>	<b>97'972.20</b>	<b>24'493.00</b>	<b>0.00</b>	<b>0.00</b>	<b>0.00</b>	<b>122'465.20</b>	<b>342'903.80</b>	<b>318'410.80</b>
4126.3660.25	Planmässige Abschreibungen VV	14620.05	Altersheim Gäu Sanierungsbeitrag altes VV	33.	14.	440'876.00	0.00	0.00	0.00	440'876.00	97'972.20	24'493.00	0.00	0.00	0.00	122'465.20	342'903.80	318'410.80
<b>6130</b>	<b>Planmässige Abschreibungen VV</b>					<b>111'851.40</b>	<b>0.00</b>	<b>0.00</b>	<b>0.00</b>	<b>111'851.40</b>	<b>13'403.00</b>	<b>4'183.00</b>	<b>0.00</b>	<b>0.00</b>	<b>0.00</b>	<b>17'586.00</b>	<b>98'448.40</b>	<b>94'265.40</b>
6130.3660.25	Planmässige Abschreibungen VV	14610.01	Kantonsstrassen altes VV	40.	14.	45'351.40	0.00	0.00	0.00	45'351.40	10'078.00	2'520.00	0.00	0.00	0.00	12'598.00	35'273.40	32'753.40
6130.3300.00	Planmässige Abschreibungen	14010.01	Kantonsstr. Buskonzept Dorfstrasse neues VV (2019) 6130.5010.02	40.	38.	0.00	0.00	0.00	0.00	0.00	0.00	0.00	0.00	0.00	0.00	0.00	0.00	0.00
6130.3300.00	Planmässige Abschreibungen	14010.01	Dorfstrasse Sanierung Dorfeinfahrt West bis Ost (2018) 6130.5010.01)	40.	38.	36'500.00	0.00	0.00	0.00	36'500.00	1'825.00	913.00	0.00	0.00	0.00	2'738.00	34'675.00	33'762.00



### Anlagespiegel nach Funktion

6130.3300.00	Planmässige Abschreibungen	14010.01	Strassensanierung Industrie-/Güterstrasse, Neustrasse (2018) 6130.5010.03	40.	38.	30'000.00	0.00	0.00	0.00	30'000.00	1'500.00	750.00	0.00	0.00	0.00	2'250.00	28'500.00	27'750.00
<b>0290</b>	<b>Planmässige Abschreibungen VV</b>					<b>460'610.00</b>	<b>0.00</b>	<b>0.00</b>	<b>0.00</b>	<b>460'610.00</b>	<b>102'356.90</b>	<b>25'590.00</b>	<b>0.00</b>	<b>0.00</b>	<b>0.00</b>	<b>127'946.90</b>	<b>358'253.10</b>	<b>332'663.10</b>
0290.3300.25	Planmässige Abschreibungen VV	14040.01	Primarschulhaus 1 GV Roggenfeldstr. 2 altes VV	33.	14.	460'610.00	0.00	0.00	0.00	460'610.00	102'356.90	25'590.00	0.00	0.00	0.00	127'946.90	358'253.10	332'663.10
<b>7710</b>	<b>Planmässige Abschreibungen VV</b>					<b>0.00</b>	<b>0.00</b>	<b>0.00</b>	<b>0.00</b>	<b>0.00</b>	<b>0.00</b>	<b>0.00</b>	<b>0.00</b>	<b>0.00</b>	<b>0.00</b>	<b>0.00</b>	<b>0.00</b>	<b>0.00</b>
7710.3300.00	Planmässige Abschreibungen VV	14000.02	2 Säulengräber (8-eck) versetzen (2020) 7710.5030.01	40.	40.	0.00	0.00	0.00	0.00	0.00	0.00	0.00	0.00	0.00	0.00	0.00	0.00	0.00
<b>7900</b>	<b>Planmässige Abschreibungen VV</b>					<b>81'307.30</b>	<b>50'912.75</b>	<b>0.00</b>	<b>0.00</b>	<b>132'220.05</b>	<b>12'578.00</b>	<b>14'955.00</b>	<b>0.00</b>	<b>0.00</b>	<b>0.00</b>	<b>27'533.00</b>	<b>68'729.30</b>	<b>104'687.05</b>
7900.3320.00	Planmässige Abschreibungen VV	14290.02	Leitbild, Ortsplanung Phase 1-2 neues VV (2018) 7900.5290.00	10.	8.	47'955.20	0.00	0.00	0.00	47'955.20	8'872.00	4'885.00	0.00	0.00	0.00	13'757.00	39'083.20	34'198.20
7900.3320.00	Planmässige Abschreibungen VV	14290.02	Ortsplanungsrevision, Nutzungspläne Phase 3 neues VV (19/20) 7900.5290.01	10.	8.	33'352.10	50'912.75	0.00	0.00	84'264.85	3'706.00	10'070.00	0.00	0.00	0.00	13'776.00	29'646.10	70'488.85
7900.3320.00	Planmässige Abschreibungen VV	14290.02	Ortsplanrevision Phase 4 (2020) 7900.5290.02	10.	10.	0.00	0.00	0.00	0.00	0.00	0.00	0.00	0.00	0.00	0.00	0.00	0.00	0.00
<b>2120</b>	<b>Planmässige Abschreibungen VV</b>					<b>0.00</b>	<b>65'687.45</b>	<b>0.00</b>	<b>0.00</b>	<b>65'687.45</b>	<b>0.00</b>	<b>16'422.00</b>	<b>0.00</b>	<b>0.00</b>	<b>0.00</b>	<b>16'422.00</b>	<b>0.00</b>	<b>49'265.45</b>
2120.3300.00	Planmässige Abschreibungen VV	14060.02	EDV Hard- u. Software neues VV (2020) 2120.5060.00	4.	4.	0.00	65'687.45	0.00	0.00	65'687.45	0.00	16'422.00	0.00	0.00	0.00	16'422.00	0.00	49'265.45
			Beteiligungen														32'977.40	32'977.40
<b>Total</b>						<b>9'759'522.27</b>	<b>446'728.85</b>	<b>126'894.55</b>	<b>0.00</b>	<b>10'079'356.57</b>	<b>2'158'022.80</b>	<b>594'389.00</b>	<b>0.00</b>	<b>0.00</b>	<b>0.00</b>	<b>2'752'411.80</b>	<b>7'634'476.87</b>	<b>7'359'922.17</b>

## Beteiligungsspiegel

## A3 Angaben über wesentliche Beteiligungen an Unternehmen und öffentlich-rechtlichen Institutionen (mind. &gt; 10%)

Name, Sitz	Rechtsform	Zweck, Tätigkeit	spezifische Risiken (Haftung, Nachschusspflicht, Solidarhaftung)	Anteil Gemeinde Laufendes Jahr	Anteil Gemeinde Vorjahr	Buchwert
<b>Zweckverbände</b>						
Kreisschule Gäu	ZV	Der Zweckverband vollzieht die Aufgaben seiner Verbandsgemeinden als Träger der Volksschule auf der Sekundarstufe I.	Neuendorf ist 1 von 7 Gemeinden. Der Zweckverband finanziert sich über die Beiträge der Verbandsgemeinden.	nach EW	nach EW	
Sozialregion Thal-Gäu, Balsthal	ZV	Gemeinsame Erbringung der kommunalen sozialen Aufgaben nach dem Sozialgesetz.	Neuendorf ist 1 von 17 Gemeinden. Für die Verbindlichkeiten des Zweckverbandes haftet ausschliesslich das Verbandsvermögen. Austritt aus dem Zweckverband auf das Ende des folgenden Jahres möglich.	nach EW	nach EW	
ARA Gäu	ZV	Bau, Weiterausbau, Betrieb und Unterhalt einer gemeinsamen Abwasser-Reinigungsanlage mit den Zu- und Ableitungen und den notwendigen Nebenanlagen.	Neuendorf ist 1 von 7 Gemeinden. Für die Verbindlichkeiten des Verbandes haftet das Verbandsvermögen. Soweit dieses nicht ausreicht, haben die Verbandsgemeinden im Verhältnis ihres Kostenanteiles an den Investitionskosten nach §7, Abs 2, lt. A Nachzahlungen zu leisten. Nach aussen haftet jede Verbandsgemeinde für Verbindlichkeiten des Verbandes solidarisch. Austritt unter Beachtung einer zehnjährigen Kündigungsfrist und Genehmigung durch den Regierungsrat.	nach Verteilschlüssel, Anteil Neuendorf: 17.35%	nach Verteilschlüssel, Anteil Neuendorf: 16.78%	
Regionale Wasserversorgung Gäu	ZV	Versorgung der Verbandsmitglieder mit Trink-, Gebrauchs- und Löschwasser.	Neuendorf ist 1 von 7 Gemeinden. Für die Verbindlichkeiten des Verbandes haftet das Verbandsvermögen. Soweit dies nicht ausreicht, haben die Verbandsgemeinden im Verhältnis ihrer Kostenbeteiligung an die Anlagekosten Nachzahlungen zu leisten. Austritt aus dem ZV auf das Ende eines Kalenderjahres unter Einhaltung einer Kündigungsfrist von 6 Monaten möglich.	nach Verteilschlüssel, Anteil Neuendorf: 23.26%	nach Verteilschlüssel, Anteil Neuendorf: 23.26%	
Musikschule Gäu	ZV	Verständnis für die Werte der Musik fördern und öffentlichem Musikleben aktive Freude vermitteln.	Neuendorf ist 1 von 5 Gemeinden.	nach Schüler	nach Schüler	
<b>öffentlich-rechtliche Verträge</b>						
Elektra Neuendorf	öffentl.-rech. Körperschaft	Elektra	keine Haftung	100%	100%	1.00
<b>Mitgliedschaften</b>						
Spitex Gäu	Vereinbarung gemäss Leistungsauftrag	Versorgung der Bevölkerung mit zeitgemässen und bedarfsgerechten, spitalexternen Diensten	Neuendorf ist 1 von 6 Gemeinden. Kostenanteil gemäss abgerechneten Stunden	gem. Stunden	gem. Stunden	
Mittelgäubachkommission	Vereinbarung	Sachgemässer Unterhalt der Gewässerstrecken und Anlagen, die von dem aus dem Dünem-Kiesfang in der Klus in Oensingen zugeführten Wasser durchflossen werden.	Neuendorf ist 1 von 11 Gemeinden. Zur Deckung der Ausgaben werden Akonto-Zahlungen zu gleichen Teilen eingefordert.	gem. Verteilschlüssel 50% Kt./50% Gem., Anteil Neuendorf: 11.3%	gem. Verteilschlüssel 50% Kt./50% Gem., Anteil Neuendorf: 11.3%	
Gemeindepräsidentenkonferenz Gäu	Verein	Dient der Zusammenarbeit unter den Gemeinden mit dem Ziel einer nachhaltigen Entwicklung des Gäus als Wirtschafts-, Wohn- und Lebensraum.	Neuendorf ist 1 von 10 Gemeinden. Für Verbindlichkeiten des Vereins haftet ausschliesslich das Vereinsvermögen. Zahlung von Mitgliederbeiträgen aufgrund Wohnbevölkerung.	nach EW	nach EW	

## Anhang

### Brandversicherungswerte

A4	Brandversicherungswerte der Sachanlagen	Laufendes Jahr	Vorjahr
		Vers.Wert Fr.	Vers.Wert Fr.
	Finanzvermögen Immobilien	0	0
	Verwaltungsvermögen Mobilien	6'810'000	6'810'000
	Verwaltungsvermögen Immobilien	26'663'720	26'663'720
	<b>Gesamtbetrag Brandversicherungswerte</b>	<b>33'473'720</b>	<b>33'473'720</b>

<b>Eigenkapitalnachweis inkl. Werke</b>						
Bezeichnung	Konto	Bestand per 01.01.2020	Einlagen	Entnahmen	Jahresergebnis	Bestand per 31.12.2020
Verpflichtung Wasserversorgung SF	29001.01	844'242.15	142'514.43			986'756.58
Werterhalt	29001.02	143'803.00	33'530.00			177'333.00
Verpflichtung Abwasserbeseitigung SF	29002.01	451'814.16	213'866.72			665'680.88
Werterhalt	29002.02	325'488.00	79'715.00			405'203.00
Verpflichtung Abfallbeseitigung SF	29003.01	-10'325.97		3'629.11		-13'955.08
Fonds im Eigenkapital	29100					
Zweckgebundene Zuwendungen	29110					
Vorfinanzierungen	2930					
Aufwertungsreserve	2950					
Neubewertungsreserve Finanzvermögen	29600.01	102'517.60				102'517.60
Übriges Eigenkapital	29800					
Bilanzüberschuss/-fehlbetrag	299	3'008'835.20			558'583.15	3'567'418.35
<b>Total</b>						<b>5'890'954.33</b>

## Anhang

### Ausweis Bestimmung Werterhalt

A7.1 Ausweis Wiederbeschaffungswert und Bestimmung Pflichteinlage Werterhalt Abwasserbeseitigung							
	Betrag in Fr.						
Anlagekategorie	Wiederbeschaffungswert 1.1.	Zuwachs	Wiederbeschaffungswert 31.12.	betriebswirtschaftliche Abschreibungen bzw. Werterhalt	Pflichteinlage Werterhalt SOLL vor Abschreibung	vorgenommene Abschreibungen	Pflichteinlage Werterhalt IST
Kanäle	34'480'000	0	34'480'000	0.3125%	107'750	38'685	69'065
Sonderbauwerke	2'130'000		2'130'000	0.5000%	10'650		10'650
Kläranlage	0		0	0.7500%			0
<b>Total</b>	<b>36'610'000</b>	<b>0</b>	<b>36'610'000</b>		<b>118'400</b>	<b>38'685</b>	<b>79'715</b>

A7.2 Ausweis Wiederbeschaffungswert und Bestimmung Pflichteinlage Werterhalt Wasserversorgung							
	Betrag in Fr.						
Anlagekategorie	Wiederbeschaffungswert 1.1.	Zuwachs	Wiederbeschaffungswert 31.12.	betriebswirtschaftliche Abschreibungen bzw. Werterhalt	Pflichteinlage Werterhalt SOLL vor Abschreibung	vorgenommene Abschreibungen	Pflichteinlage Werterhalt IST
Wasserfassungen	0	0	0	0.5000%	0	0	0
Reservoir	0	0	0	0.3750%	0	0	0
Pumpwerke	0	0	0	0.5000%	0	0	0
Wasseraufbereitung	0	0	0	0.7500%	0	0	0
Leitungsnetz/Hydranten	21'634'900	0	21'634'900	0.3125%	68'900	35'370	33'530
Messtechnik	100'000	0	100'000	1.2500%	0	0	0
<b>Total</b>	<b>21'734'900</b>	<b>0</b>	<b>21'734'900</b>		<b>68'900</b>	<b>35'370</b>	<b>33'530</b>

## Anhang

### Gewährleistungsspiegel/Eventualverpflichtungen

A8 Bürgschaften, Garantieverpflichtungen und Pfandbestellungen z.G. Dritter			Laufendes Jahr	Vorjahr
Name	Beschrieb	allfällige Sicherheiten	Fr.	Fr.
Bürgschaften				
Altersbetreuung und Pflege Gäu	Solidarbürgschaft	keine	550'370	550'370
Garantieverpflichtungen				
keine				
Pfandbestellungen z.G. Dritter				
keine				
<b>Gesamtbetrag</b>			<b>550'370</b>	<b>550'370</b>

**Ministatdakaration-Gewährleistungsspiegel-ab-Jahresrechnung-2016:**

Deckungsgrad-Pensionskasse-Kanton-Solothurn (PKSO): Aufgrund von Artikel 512 PKG besteht im Falle einer Unterdeckung der PKSO für die versicherten Lehrpersonen der Volksschule eine Verpflichtung, Sanierungsbeiträge im Verhältnis der versicherten Löhne zu leisten.

¶

**Fakultativ-Ergänzungen:**

Der Umfang richtet sich nach dem Deckungsgrad im Verhältnis der berechneten Lohnsumme wie folgt:

- a. → bei einem Deckungsgrad von 98% und höher mindestens 2 Prozent, maximal 3 Prozent
- b. → bei einem Deckungsgrad von 95% und höher mindestens 3 Prozent, maximal 4 Prozent
- c. → bei einem Deckungsgrad von 90% und höher mindestens 4 Prozent, maximal 6 Prozent
- d. → bei einem Deckungsgrad unter 90% mindestens 6 Prozent, maximal 8 Prozent

¶

Die Pensionskasse Kanton Solothurn weist per 31.12.2016 einen Deckungsgrad von xy% aus (2015: 103.2%).



**Anhang****Nachtragskreditkontrolle ER**

Finanzkompetenzen gemäss GO:

Gemeindepräsident bis:

e: Fr. 3'000 / w: Fr. 500

Gemeinderat bis:

e: Fr. 100'000 / w: Fr. 10'000

Gemeindeversammlung ab:

e: Fr. 100'000 / w: Fr. 10'000

( nach § 150 Abs. 1 lit. o GG )

**Der Gemeinderat hat am 3. April 2019 beschlossen, auf die ausdrückliche Beschlussfassung bzw. Kenntnisnahme von einmaligen sowie von jährlich wiederkehrenden Kreditüberschreitungen bis Fr. 5'000 zu verzichten.**

<b>A13 Kreditüberschreitungen / Nachtragskredite der Erfolgsrechnung</b>											
L-Nr.	Konto	Bezeichnung	Budgetkredit	Jahresrechnung	Überschreitung	Begründung	Nachtragskredit	o/d	e/w	Kompetenz	Datum Genehmigung
1	0120.3132.00	Honorare externe Berater	2'000.00	9'585.30	7'585.30	Rechtsberatung in Sachen Bushaltestelle	7'585.30	o	e	GR	30.03.2021
2	0210.3611.41	Bezugsprovision KSTA	0.00	8'431.73	8'431.73	neu: Bezugsprovision ans Kantonale Steueramt	8'431.73	o	w	gebunden	30.03.2021
3	0210.3611.42	Bezugsprovision SSL	0.00	5'023.18	5'023.18	neu: Bezugsprovision Quellensteuer ans Kantonale Steueramt	5'023.18	o	w	gebunden	30.03.2021
4	0222.3102.00	Bauverwaltung: Drucksachen, Publikationen	6'000.00	16'964.45	10'964.45	Bauverwalterinsersate	10'964.45	o	e	GR	30.03.2021
5	0228.3055.00	AG-Beiträge Krankenversicherungen	22'000.00	36'824.65	14'824.65	Erhöhung der Krankentaggeldprämienversicherung	14'824.65	o	w	gebunden	30.03.2021
6	0290.3120.00	Ver- und Entsorgung Liegenschaften PS I	7'000.00	13'379.10	6'379.10	Zunahme des Wasserverbrauches infolge eines Wasserschadens	6'379.10	o	e	GR	30.03.2021
7	0290.3144.00	Unterhalt Gemeindeverwaltung	6'400.00	37'261.85	30'861.85	Zimmerausbau für den neuen Kindergarten	30'861.85	o	e	GR	30.03.2021
8	2110.3020.00/ 3020.01/3020.09	Löhne Kindergartenlehrperson	270'000.00	300'926.95	30'926.95	Kindergarten - Stellvertretungsentschädigungen, die nicht budgetiert waren	30'926.95	o	e	gebunden	30.03.2021
9	2110.3990.99	Interne Verrechnung Sozialleistungen	55'000.00	65'284.35	10'284.35	zu tief budgetiert	10'284.35	o	w	gebunden	30.03.2021
10	2130.3612.00	Beitrag an Kreisschule Gäu	995'000.00	1'008'778.05	13'778.05	gemäss Abrechnung Kreisschule Gäu	13'778.05	o	w	gebunden	30.03.2021
11	2120.3990.99	Interne Verrechnung Sozialleistungen	331'000.00	345'122.90	14'122.90	zu tief budgetiert	14'122.90	o	w	gebunden	30.03.2021
12	2170.3101.00	Betriebs-, Verbrauchsmaterial Schulliegenschaften	20'000.00	31'702.72	11'702.72	Corona bedingt: Anschaffungen von Masken, Desinfektionsmittel usw.	11'702.72	o	e	GR	30.03.2021
13	2170.3120.00	Ver- und Entsorgung Schulliegenschaften	35'000.00	42'464.30	7'464.30	höherer Wasserverbrauch	7'464.30	o	w	gebunden	30.03.2021
14	2170.3151.00	Unterhalt Apparate, Maschinen Innengeräte Dorfhalle	10'000.00	15'430.20	5'430.20	üblicher jährlicher Geräteunterhalt - zusätzlich Reparatur Akustikanlage	5'430.20	o	e	GR	30.03.2021

15	5720.3632.00	Beitrag ZV Sozialregion Lastenausgleich gesetzliche Sozialhilfe	750'000.00	777'486.90	27'486.90	Erhöhung der gesetzlichen Sozialhilfe gegenüber Budget von CHF 323.00 auf CHF 344.00 pro Einwohner	27'486.90	o	w	gebunden	30.03.2021
16	6150.3141.01	Strassenunterhalt	60'000.00	98'246.75	38'246.75	üblicher Strassenunterhalt + Belagsarbeiten Industriestrasse	38'246.75	o	e	GR	30.03.2021
17	6290.3631.00	Beitrag an öffentlichen Verkehr	160'000.00	165'643.00	5'643.00	Gemäss Abrechnung Amt für Verkehr und Tiefbau	5'643.00	o	w	gebunden	30.03.2021
18	7301.3130.03	Grüngutverwertung / Häckseln	48'000.00	55'246.60	7'246.60	Mehraufwand bei der Grüngutentsorgung	7'246.60	o	w	GR	30.03.2021
19	7500.3631.01	Natur- und Heimatschutzfond (Grundstückgewinnsteuer)	0.00	10'575.20	10'575.20	nicht budgetiert - interne Grundstückgewinnsteuerbuchung	10'575.20	o	w	gebunden	30.03.2021
20	9100.3180.20	Einzelwertberichtigungen Steuern JP Tatsächliche Forderungsverluste	0.00	467'500.00	467'500.00	Reduktion des Gewinnsteuersatzes und gefährdete Steuern der juristischen Personen	467'500.00	o	e	gebunden	30.03.2021
21	9100.3181.10	Steuern NP	45'000.00	53'646.70	8'646.70	zu tief budgetiert	8'646.70	o	w	gebunden	30.03.2021

Legende:

- o = ordentliche Ausgaben
- d = dringliche Ausgaben
- e = einmalige Ausgaben
- w = jährlich wiederkehrende Ausgaben



# Verpflichtungskredite der Investitionsrechnung

Einwohnergemeinde Neuendorf

Verpflichtungskredite der Investitionsrechnung										
Konto	Bezeichnung	Beschluss		Bruttokredit	kumulierte Ausgaben / Einnahmen bis 31.12.2019	Jahresrechnung 2020		Total Ausgaben / Einnahmen bis 31.12. 2020	Restkredit / Saldo	Schlussabrechnung
		Datum	Organ			Ausgaben	Einnahmen			
<b>2</b>	<b>BILDUNG</b>			<b>542'000.00</b>		<b>155'421.35</b>		<b>155'421.35</b>	<b>366'312.55</b>	
<b>21</b>	<b>Obligatorische Schule</b>			<b>542'000.00</b>		<b>155'421.35</b>		<b>155'421.35</b>	<b>366'312.55</b>	
<b>212</b>	<b>Primarstufe II</b>			<b>162'000.00</b>		<b>65'687.45</b>		<b>65'687.45</b>	<b>96'312.55</b>	
<b>2120</b>	<b>Primarschule</b>			<b>162'000.00</b>		<b>65'687.45</b>		<b>65'687.45</b>	<b>96'312.55</b>	
2120.5060.00	EDV Hard- und Software Primarschule	12.12.19	GV	162'000.00		65'687.45		65'687.45	96'312.55	
<b>217</b>	<b>Schulliegenschaften</b>			<b>380'000.00</b>		<b>89'733.90</b>		<b>89'733.90</b>	<b>270'000.00</b>	
<b>2170</b>	<b>Schulliegenschaften</b>			<b>380'000.00</b>		<b>89'733.90</b>		<b>89'733.90</b>	<b>270'000.00</b>	
2170.5040.06	Sanierung Duschen und WC Anlagen inkl. Garderoben	14.12.11	GV	110'000.00		89'733.90		89'733.90		15.12.2020
2170.5040.07	Dorfhalle Sanierung Duschen/WC Lehrer 2. Etappe	14.12.11	GV	180'000.00					180'000.00	
2170.5040.08	Dorfhalle, Heizung	14.12.11	GV	90'000.00					90'000.00	
<b>6</b>	<b>VERKEHR</b>			<b>410'540.00</b>	<b>40'294.97</b>		<b>-73'350.90</b>	<b>-33'055.93</b>	<b>184'200.00</b>	
<b>61</b>	<b>Strassenverkehr</b>			<b>410'540.00</b>	<b>40'294.97</b>		<b>-73'350.90</b>	<b>-33'055.93</b>	<b>184'200.00</b>	
<b>613</b>	<b>Kantonsstrassen</b>			<b>144'700.00</b>	<b>66'500.00</b>			<b>66'500.00</b>	<b>78'200.00</b>	
<b>6130</b>	<b>Kantonsstrassen</b>			<b>144'700.00</b>	<b>66'500.00</b>			<b>66'500.00</b>	<b>78'200.00</b>	
6130.5010.01	Dorfstrasse Sanierung	13.11.17	GR	48'200.00	36'500.00			36'500.00	11'700.00	
6130.5010.02	Buskonzept Dorfstrasse, Dorfeingang West (Umsteigehaltestelle)	13.12.18	GV	28'900.00					28'900.00	
6130.5010.03	Strassensanierung Industrie-/Güterstrasse, Neustrasse	13.06.19	GV	67'600.00	30'000.00			30'000.00	37'600.00	
<b>615</b>	<b>Gemeindestrassen</b>			<b>265'840.00</b>	<b>-26'205.03</b>		<b>-73'350.90</b>	<b>-99'555.93</b>	<b>106'000.00</b>	
<b>6150</b>	<b>Gemeindestrassen</b>			<b>265'840.00</b>	<b>-26'205.03</b>		<b>-73'350.90</b>	<b>-99'555.93</b>	<b>106'000.00</b>	
6150.5010.03	Deckbelag Chäsiweg	12.12.16	GV	106'000.00					106'000.00	
6150.5010.04	Ausbau Erschliessung Husmatten (Amitola)	29.06.17	GV	159'840.00	102'038.67			102'038.67		15.12.2020
6150.6371.00	Perimeterbeiträge Gemeindestrassen		GV		-128'243.70			-128'243.70		
6150.6371.01	Erschliessungsbeiträge Ausbau Husmatten (Amitola)	29.06.17	GV				-73'350.90	-73'350.90		15.12.2020
<b>7</b>	<b>UMWELTSCHUTZ UND RAUMORDNUNG</b>			<b>623'000.00</b>	<b>-795'067.05</b>	<b>288'971.85</b>	<b>-51'208.00</b>	<b>-557'303.20</b>	<b>241'898.95</b>	
<b>71</b>	<b>Wasserversorgung</b>			<b>470'000.00</b>	<b>-491'855.55</b>	<b>238'059.10</b>	<b>-60'896.55</b>	<b>-314'693.00</b>	<b>221'119.00</b>	
<b>710</b>	<b>Wasserversorgung</b>			<b>470'000.00</b>	<b>-491'855.55</b>	<b>238'059.10</b>	<b>-60'896.55</b>	<b>-314'693.00</b>	<b>221'119.00</b>	
<b>7101</b>	<b>Wasserversorgung SF</b>			<b>470'000.00</b>	<b>-491'855.55</b>	<b>238'059.10</b>	<b>-60'896.55</b>	<b>-314'693.00</b>	<b>221'119.00</b>	
7101.5031.02	Dünnernweg, Industrie Wasserleitung		GV							
7101.5031.10	Ersatz WL Industriestrasse Ost	14.06.18	GV	180'000.00	10'821.90			10'821.90	169'178.10	

## Verpflichtungskredite der Investitionsrechnung

Einwohnergemeinde Neuendorf

Verpflichtungskredite der Investitionsrechnung										
Konto	Bezeichnung	Beschluss		Bruttokredit	kumulierte Ausgaben / Einnahmen bis 31.12.2019	Jahresrechnung 2020		Total Ausgaben / Einnahmen bis 31.12. 2020	Restkredit / Saldo	Schlussab- rechnung
		Datum	Organ			Ausgaben	Einnahmen			
7101.5031.11	WL Fulenbacherstrasse	13.06.19	GV	290'000.00		238'059.10		238'059.10	51'940.90	
7101.6310.00	Beiträge SGV		GV		-60'940.90		-909.00	-61'849.90		
7101.6370.00	Wasseranschlussgebühren		GV		-417'236.55		-59'987.55	-477'224.10		
7101.6371.01	Erschliessung Dorfstrasse Ochsen-Wölfihuus WL	14.12.15	GV		-24'500.00			-24'500.00		
7101.6371.03	Erschliessungsbeiträge Ersatz WL Industriestrasse Ost	14.06.18	GV							
<b>72</b>	<b>Abwasserbeseitigung</b>			<b>0.00</b>	<b>-384'518.80</b>		<b>9'688.55</b>	<b>-374'830.25</b>		
<b>720</b>	<b>Abwasserbeseitigung</b>			<b>0.00</b>	<b>-384'518.80</b>		<b>9'688.55</b>	<b>-374'830.25</b>		
<b>7201</b>	<b>Abwasserbeseitigung SF</b>			<b>0.00</b>	<b>-384'518.80</b>		<b>9'688.55</b>	<b>-374'830.25</b>		
7201.6370.00	Abwasseranschlussgebühren		GV		-384'518.80		9'688.55	-374'830.25		
<b>79</b>	<b>Raumordnung</b>			<b>153'000.00</b>	<b>81'307.30</b>	<b>50'912.75</b>		<b>132'220.05</b>	<b>20'779.95</b>	
<b>790</b>	<b>Raumordnung</b>			<b>153'000.00</b>	<b>81'307.30</b>	<b>50'912.75</b>		<b>132'220.05</b>	<b>20'779.95</b>	
<b>7900</b>	<b>Raumordnung (allgemein)</b>			<b>153'000.00</b>	<b>81'307.30</b>	<b>50'912.75</b>		<b>132'220.05</b>	<b>20'779.95</b>	
7900.5290.00	Leitbild, Ortsplanung Phase 1-2	13.11.17	GR	45'000.00	47'955.20			47'955.20	-2'955.20	
7900.5290.01	Ortsplanungsrevision, Nutzungspläne Phase 3 (19/20) 2/3	13.12.18	GV	51'000.00	33'352.10	50'912.75		84'264.85	-33'264.85	
7900.5290.02	Ortsplanrevision Phase 4	13.12.18	GV	57'000.00					57'000.00	
<b>Total</b>						<b>444'393.20</b>	<b>-124'558.90</b>			

## Anhang

### Finanzkennzahlen

#### A15

	HRM2		HRM1		Richtwerte		
	2020	2019	2018	2017	2016	2015	
<b>Gewichteter Nettoverschuldungsquotient</b>	<b>18.10%</b>	<b>34.78%</b>	<b>56.90%</b>	<b>81.03%</b>	<b>81.95%</b>	<b>94.23%</b>	< 100 % gut
(Nettoschuld I im Verhältnis zum gewichteten Fiskalertrag 100%)	Der Nettoverschuldungsquotient gibt an, welcher Anteil der direkten Steuern der natürlichen und juristischen Personen bzw. wie viele Jahrestanzen erforderlich wären, um die Nettoschulden abzutragen. Der Steuerertrag wird auf 100% gewichtet gerechnet.						100 % - 150 % genügend
							> 150 % schlecht
<b>Selbstfinanzierungsgrad</b>	<b>501.99%</b>	<b>11772.11%</b>	<b>-704.05%</b>	<b>92.79%</b>	<b>-72.68%</b>	<b>329.43%</b>	> 100% mittel-/langfristig anzustreben
(Selbstfinanzierung in Prozent der Nettoinvestitionen)	Der Selbstfinanzierungsgrad zeigt an, in welchem Ausmass Neuinvestitionen durch selbsterwirtschaftete Mittel finanziert werden können. Ein Selbstfinanzierungsgrad unter 100% führt zu einer Neuverschuldung. Liegt dieser Wert über 100%, können Schulden abgebaut werden. Mittelfristig sollte der SF-Grad im Durchschnitt gegen 100% sein, wobei auch der Stand der aktuellen Verschuldung eine Rolle spielt. Die Kennzahl kann starken Schwankungen unterliegen und sollte daher mittelfristig betrachtet werden.						80% - 100% verantwortbare Neuverschuldung
							50% - 80% problematische Neuverschuldung
							< 50% grosse Neuverschuldung
<b>Eigenkapital zum Fiskalertrag</b>	<b>43.97%</b>	<b>37.81%</b>	<b>31.18%</b>	<b>18.98%</b>	<b>21.27%</b>	<b>0.00%</b>	> 60 % EG unter 2'000 Einwohner/innen EW (inkl. BG, KG; ZV)
(Eigenkapital in % des Fiskalertrages)	Nach Gemeindegrösse abgestufte Mindestausstattung des Eigenkapitals (Bilanzüberschuss) zur Abdeckung von ausserplanmässigen Aufwandüberschüssen und zum Schutz vor einem Bilanzfehlbetrag.						> 30 % EG 2'000 EW bis 9'999 EW
							> 15 % EG ab 10'000 EW

## Anhang

### Finanzkennzahlen

A15

HRM2

HRM1

Richtwerte

	2020	2019	2018	2017	2016	2015		
<b>Eigenkapitaldeckungsgrad</b>	<b>32.87%</b>	<b>29.92%</b>	<b>23.69%</b>	<b>13.58%</b>	<b>14.84%</b>	<b>0.00%</b>	> 60 %	EG unter 2'000 Einwohner/innen EW (inkl. BG, KG; ZV)
(Bilanzüberschuss, -fehlbetrag in % zum Laufenden Aufwand)	Welche frei verfügbaren Reserven bestehen zur Deckung allfälliger Defizite. Es ist anzustreben, ausreichend frei verfügbare Reserven zu bilden, um Schwankungen auszugleichen. Je nach Gemeindegrösse sollten zwischen 15% bis 60% des Aufwandes aus der ER als Zielgrösse für den Bilanzüberschuss vorhanden sein.						> 30 %	EG 2'000 EW bis 9'999 EW
							> 15 %	EG ab 10'000 EW
<b>Zinsbelastungsanteil</b>	<b>1.12%</b>	<b>0.93%</b>	<b>0.86%</b>	<b>0.63%</b>	<b>0.54%</b>	<b>1.02%</b>	0 % - 4 %	gut
(Nettozinsen in Prozent des Laufenden Ertrags)	Der Zinsbelastungsanteil sagt aus, welcher Anteil des laufenden Ertrags durch den Zinsaufwand gebunden ist. Je tiefer der Wert, desto grösser der Handlungsspielraum.						4 % - 9 %	genügend
							9 % und mehr	schlecht
<b>Investitionsanteil</b>	<b>4.50%</b>	<b>0.86%</b>	<b>3.60%</b>	<b>7.44%</b>	<b>5.87%</b>	<b>5.59%</b>	< 10 %	schwache Investitionstätigkeit
(Bruttoinvestitionen in Prozent des konsolidierten Gesamtaufwandes)	Der Investitionsanteil zeigt die Aktivität im Bereich der Investitionen und den Einfluss auf die Nettoverschuldung. Die Kennzahl kann von Jahr zu Jahr sehr stark schwanken. Eine Beurteilung über mehrere Jahre ist deshalb wichtig und sinnvoll zusammen mit dem Selbstfinanzierungsanteil.						10 % - 20 %	mittlere Investitionstätigkeit
							20 % - 30 %	starke Investitionstätigkeit
							> 30 %	sehr starke Investitionstätigkeit
<b>Nettoschuld I pro Einwohner</b>	<b>645</b>	<b>1'211</b>	<b>1'898</b>	<b>2'569</b>	<b>2'675</b>	<b>2'930</b>	< 0	Nettovermögen
(Fremdkapital abzüglich Finanzvermögen)	Klassische Grösse zur Beurteilung der Verschuldung bzw. des Vermögens der Gemeinde unter Einbezug der Beteiligungen im Verwaltungsvermögen.						0 - 1'000	geringe Verschuldung
							1'001 - 2'500	mittlere Verschuldung
							2'501 - 5'000	hohe Verschuldung
							> 5'000	sehr hohe Verschuldung
<b>Nettoschuld II pro Einwohner</b>	<b>645</b>	<b>1'211</b>	<b>1'898</b>	<b>2'569</b>	<b>2'675</b>	<b>2'930</b>		siehe Nettoschuld I
(Verwaltungsvermögen abzgl. Darlehen und Beteiligungen)	Grösse zur Beurteilung der Verschuldung bzw. des Vermögens der Gemeinde unter Abzug der Beteiligungen im Verwaltungsvermögen. Entspricht dem klassischen Begriff der "Nettolast".							

## Anhang

### Finanzkennzahlen

#### A15

und Eigenkapital geteilt durch EW)

	HRM2			HRM1			Richtwerte	
	2020	2019	2018	2017	2016	2015		
<b>Bruttoverschuldungsanteil</b>	<b>110.05%</b>	<b>118.59%</b>	<b>116.17%</b>	<b>130.79%</b>	<b>119.74%</b>	<b>102.70%</b>	< 50 %	sehr gut
(Bruttoschulden in Prozent des Laufenden Ertrages)	Der Bruttoverschuldungsanteil ist eine Grösse zur Beurteilung der Verschuldungssituation bzw. zur Frage, ob die Verschuldung in einem angemessenen Verhältnis zu den erwirtschafteten Erträgen steht. Er zeigt an, wieviele Prozente vom Finanzertrag benötigt werden, um die Bruttoschulden abzubauen.						50 % - 100 %	gut
							100% - 150 %	mittel
							150 % - 200 %	schlecht
							> 200 %	kritisch
<b>Kapitaldienstanteil</b>	<b>6.33%</b>	<b>6.22%</b>	<b>6.00%</b>	<b>6.06%</b>	<b>5.73%</b>	<b>2.00%</b>	0 % - 5 %	geringe Belastung
(Kapitalkosten im Verhältnis zum Laufenden Ertrag)	Der Kapitaldienstanteil ist die Messgrösse für die Belastung des Haushaltes durch Kapitalkosten. Die Kennzahl gibt Auskunft darüber, wie stark der Laufende Ertrag durch den Zinsendienst und die Abschreibungen (= Kapitaldienst) belastet ist. Ein hoher Anteil weist auf einen enger werdenden finanziellen Spielraum hin.						5 % - 15 %	tragbare Belastung
							> 15 %	hohe Belastung
<b>Selbstfinanzierungsanteil</b>	<b>14.07%</b>	<b>13.73%</b>	<b>16.34%</b>	<b>4.17%</b>	<b>3.48%</b>	<b>14.02%</b>	> 20 %	gut
(Selbstfinanzierung im Verhältnis zum Laufenden Ertrag)	Der Selbstfinanzierungsanteil charakterisiert die Finanzkraft und den finanziellen Spielraum einer Gemeinde. Er gibt an, welchen Anteil ihres Ertrages die öffentliche Körperschaft zur Finanzierung ihrer Investitionen aufwenden kann.						10 % - 20 %	mittel
							< 10 %	schlecht
<b>Bruttorendite Finanzvermögen</b>	<b>0.18%</b>	<b>0.46%</b>	<b>0.61%</b>	<b>1.14%</b>	<b>1.39%</b>	<b>0.37%</b>	3 % - 5 %	gut
(Ertrag Finanzvermögen im Verhältnis zum Finanzvermögen)	Die Bruttorendite gibt Auskunft, wieviel % der Finanzvermögensertrag im Verhältnis zum Finanzvermögen beträgt. Je nach wirtschaftlicher Situation und Liegenschaften im Finanzvermögen kann diese Berechnung stark variieren.						1 % - 3 %	genügend
							0 % - 1 %	schlecht
<b>Bruttoschulden pro Kopf</b>	<b>5'513</b>	<b>5'632</b>	<b>5'659</b>	<b>5'793</b>	<b>5'638</b>	<b>6'448</b>		keine
(Bruttoschulden pro Einwohner)	Diese Grösse ist für viele weiterführende Überlegungen von Bedeutung, insbesondere für die Finanzstatistik.							

## Erfolgsrechnung

Konto	Erfolgsrechnung Funktionale Gliederung ER	Rechnung 2020		Budget 2020		Rechnung 2019	
		Aufwand	Ertrag	Aufwand	Ertrag	Aufwand	Ertrag
<b>0</b>	<b>ALLGEMEINE VERWALTUNG</b>	<b>1'690'030.18</b>	<b>802'765.14</b>	<b>1'696'940.00</b>	<b>816'600.00</b>	<b>1'589'075.25</b>	<b>760'919.70</b>
	Netto Aufwand		887'265.04		880'340.00		828'155.55
<b>01</b>	<b>Legislative und Exekutive</b>	<b>138'398.93</b>		<b>156'700.00</b>		<b>145'333.60</b>	
<b>011</b>	<b>Legislative</b>	<b>21'590.30</b>		<b>22'700.00</b>		<b>25'615.85</b>	
<b>0110</b>	<b>Legislative</b>	<b>21'590.30</b>		<b>22'700.00</b>		<b>25'615.85</b>	
0110.3000.00	Tag- und Sitzungsgelder Wahlbüro	1'940.80		3'000.00		3'643.50	
0110.3000.10	Besoldung Wahlbüro			700.00			
0110.3010.00	Besoldung Stimmmaterialversand	5'160.60		5'000.00		6'739.80	
0110.3100.00	Büromaterial					7.20	
0110.3102.00	Drucksachen, Publikationen	2'771.50		3'000.00		1'703.40	
0110.3132.00	Externe Revisionsstelle	7'775.95		7'000.00		10'630.55	
0110.3170.00	Reisekosten und Spesen	1'267.15		1'000.00		93.40	
0110.3930.00	Interne Verrechnung Verwaltung	2'500.00		2'500.00		2'500.00	
0110.3990.99	Interne Verrechnung Sozialleistungen	174.30		500.00		298.00	
<b>012</b>	<b>Exekutive</b>	<b>116'808.63</b>		<b>134'000.00</b>		<b>119'717.75</b>	
<b>0120</b>	<b>Exekutive</b>	<b>116'808.63</b>		<b>134'000.00</b>		<b>119'717.75</b>	
0120.3000.00	Tag- und Sitzungsgelder Gemeinderat / Spez.-Komm.	11'953.10		17'000.00		12'435.40	
0120.3000.01	Besoldung Gemeinde- und Vizepräsident	55'700.00		56'000.00		55'700.00	
0120.3000.02	Besoldung Ressortleiter Gemeinderat	10'570.00		12'500.00		10'570.00	
0120.3100.00	Büromaterial	144.00		1'500.00			
0120.3102.00	Drucksachen, Publikationen			1'000.00			
0120.3130.00	Dienstleistungen Dritter			1'000.00			
0120.3130.01	Beitrag an GPG	-800.55		5'500.00		11'175.85	
0120.3132.00	Honorare externe Berater, Gutachter, Fachexperten etc.	9'585.30		2'000.00			
0120.3170.00	Repräsentation, Reisekosten, Spesen	4'426.40		8'000.00		2'579.30	
0120.3199.00	Kredit des Gemeinderates	1'566.18		5'000.00		3'903.60	
0120.3930.00	Interne Verrechnung Verwaltung	10'000.00		10'000.00		10'000.00	
0120.3990.99	Interne Verrechnung Sozialleistungen	13'664.20		14'500.00		13'353.60	
<b>02</b>	<b>Allgemeine Dienste</b>	<b>1'551'631.25</b>	<b>802'765.14</b>	<b>1'540'240.00</b>	<b>816'600.00</b>	<b>1'443'741.65</b>	<b>760'919.70</b>
<b>021</b>	<b>Finanz- und Steuerverwaltung</b>	<b>110'256.51</b>	<b>38'901.55</b>	<b>99'300.00</b>	<b>29'500.00</b>	<b>102'595.85</b>	<b>29'783.95</b>

Konto	Erfolgsrechnung Funktionale Gliederung ER	Rechnung 2020		Budget 2020		Rechnung 2019	
		Aufwand	Ertrag	Aufwand	Ertrag	Aufwand	Ertrag
<b>0210</b>	<b>Finanz- und Steuerverwaltung</b>	<b>110'256.51</b>	<b>38'901.55</b>	<b>99'300.00</b>	<b>29'500.00</b>	<b>102'595.85</b>	<b>29'783.95</b>
0210.3000.00	Tag- und Sitzungsgelder Finanzkommission	550.00		1'500.00		1'839.65	
0210.3000.10	Besoldung Finanzkommission	1'500.00		1'500.00		1'500.00	
0210.3090.00	Aus- und Weiterbildung			500.00			
0210.3130.00	Betriebskosten	18'459.80		15'000.00		21'170.35	
0210.3170.00	Reisekosten und Spesen	500.00		300.00			
0210.3611.00	Entschädigung an Kanton f. Veranlagung	75'617.50		80'000.00		77'812.70	
0210.3611.41	Bezugsprovision KSTA	8'431.73					
0210.3611.42	Bezugsprovisionen SSL	5'023.18					
0210.3990.99	Interne Verrechnung Sozialleistungen	174.30		500.00		273.15	
0210.4210.00	Gebühren für Amtshandlungen		20.00				
0210.4260.01	Rückerstattung Betriebskosten		14'952.50		6'000.00		6'082.20
0210.4611.00	Beitrag für die Steuerregisterführung		4'140.60		3'500.00		3'874.20
0210.4612.00	Beitrag Kirchgemeinden für Steuerinkasso und Steuerveranlagungskosten		19'668.45		20'000.00		18'937.05
0210.4612.01	Beitrag Elektra für Verwaltungskosten		120.00				890.50
<b>022</b>	<b>Allgemeine Dienste, übrige</b>	<b>1'353'289.62</b>	<b>763'863.59</b>	<b>1'387'450.00</b>	<b>787'100.00</b>	<b>1'277'607.00</b>	<b>731'135.75</b>
<b>0220</b>	<b>Allgemeine Dienste, übrige</b>	<b>579'026.22</b>	<b>156'702.49</b>	<b>601'000.00</b>	<b>150'100.00</b>	<b>554'499.63</b>	<b>163'103.75</b>
0220.3010.00	Besoldung hauptamtliches Personal	359'946.95		373'000.00		366'697.95	
0220.3090.00	Aus- und Weiterbildung	1'070.25		5'000.00		3'345.45	
0220.3100.00	Büromaterial	4'502.00		6'500.00		4'073.85	
0220.3102.00	Drucksachen, Publikationen	2'456.10		3'000.00		4'625.45	
0220.3103.00	Fachliteratur, Zeitschriften	587.90		1'000.00		572.00	
0220.3111.00	Anschaffungen Maschinen und Geräte	5'547.30		2'800.00		1'911.09	
0220.3119.00	Anschaffung Mobilien	19.95		500.00			
0220.3130.00	Mitglieder- und Verbandsbeiträge	3'930.80		3'000.00		3'141.40	
0220.3130.01	Kanzleikosten (IDK, Ausweise)	9'768.35		12'000.00		11'305.50	
0220.3130.10	Porti und Versandkosten	5'866.57		9'000.00		8'019.34	
0220.3130.20	Kommunikationskosten	5'361.60		6'000.00		5'172.90	
0220.3134.00	Versicherungsprämien	22'379.20		22'000.00		21'342.75	
0220.3150.00	Unterhalt Büromöbel und Geräte	1'571.93		2'000.00		2'240.45	
0220.3153.00	Informatik-Unterhalt (Hardware)	26'721.54		26'000.00			
0220.3158.00	EDV, Lizenzen, Wartung, Support, Rechenzentrum	53'822.23		54'000.00		52'197.90	
0220.3162.00	Fotokopierer (Miete/Wartung)	7'916.80		8'500.00		7'844.15	
0220.3170.00	Reisekosten und Spesen	1'328.00		900.00		424.90	
0220.3199.00	Übriger Betriebsaufwand	1'055.70		2'800.00		1'203.95	
0220.3199.01	Werbung	455.00		1'000.00		508.90	
0220.3990.99	Interne Verrechnung Sozialleistungen	64'718.05		62'000.00		59'871.70	

Konto	Erfolgsrechnung Funktionale Gliederung ER	Rechnung 2020		Budget 2020		Rechnung 2019	
		Aufwand	Ertrag	Aufwand	Ertrag	Aufwand	Ertrag
0220.4210.00	Gebühren für Amtshandlungen, ID, Ausweise		21'989.42		21'000.00		25'086.55
0220.4210.01	Mahngebühren		7'836.67		9'000.00		11'644.50
0220.4250.00	Verkäufe		218.25		100.00		582.90
0220.4260.00	Rückerstattungen Dritter		5'307.00		2'000.00		3'411.00
0220.4309.00	Übriger betrieblicher Ertrag		607.65		200.00		1'903.00
0220.4611.00	Verwaltungskostenbeitrag AHV-Zweigstelle		8'243.50		7'300.00		7'975.80
0220.4930.00	Interne Verrechnung Verwaltung		112'500.00		110'500.00		112'500.00
<b>0222</b>	<b>Bauverwaltung</b>	<b>193'799.55</b>	<b>26'697.25</b>	<b>189'450.00</b>	<b>40'000.00</b>	<b>167'010.92</b>	<b>11'935.55</b>
0222.3000.00	Tag- und Sitzungsgelder Kommission Bau- + Liegenschaften	3'540.00		5'000.00		5'562.60	
0222.3000.01	Besoldung Kommission Bau- + Liegenschaften	6'000.00		6'000.00		6'000.00	
0222.3010.00	Besoldung Bauverwaltung	101'986.80		98'000.00		106'489.40	
0222.3090.00	Aus- und Weiterbildung	5'250.00		6'500.00		2'000.00	
0222.3100.00	Büromaterial	1'370.30		1'000.00			
0222.3102.00	Drucksachen, Publikationen	16'964.45		6'000.00		13'799.17	
0222.3119.00	Hausnummern-Schilder	69.15		500.00			
0222.3119.01	Anschaffung Mobilien	666.65					
0222.3130.00	Dienstleistungen Dritter	42'024.45		43'300.00		10'955.00	
0222.3130.10	Porti und Versandkosten	110.00		900.00		99.65	
0222.3132.00	Honorare externe Berater, Gutachter, Fachexperten etc.			1'000.00		626.80	
0222.3170.00	Reisekosten und Spesen	700.00		500.00			
0222.3199.00	Übriger Betriebsaufwand			500.00			
0222.3199.01	Kosten im Zusammenhang SIBE	220.00		250.00		220.00	
0222.3990.99	Interne Verrechnung Sozialleistungen	14'897.75		20'000.00		21'258.30	
0222.4210.00	Gebühren für Amtshandlungen (Baubewilligungen)		16'697.25		30'000.00		1'935.55
0222.4910.01	Verrechnung Dienstleistungen Wasserversorgung		5'000.00		5'000.00		5'000.00
0222.4910.02	Verrechnung Dienstleistungen Abwasserversorgung		5'000.00		5'000.00		5'000.00
<b>0228</b>	<b>Allgemeine Personalkosten</b>	<b>580'463.85</b>	<b>580'463.85</b>	<b>597'000.00</b>	<b>597'000.00</b>	<b>556'096.45</b>	<b>556'096.45</b>
0228.3050.00	AG-Beiträge AHV, IV, EO, ALV, FAK, Verwaltungskosten	220'399.75		230'000.00		207'167.65	
0228.3052.00	AG-Beiträge an Pensionskassen	310'313.75		320'000.00		307'079.50	
0228.3053.00	AG-Beiträge an Unfallversicherungen	12'925.70		25'000.00		8'961.20	
0228.3055.00	AG-Beiträge an Krankentaggeldversicherungen	36'824.65		22'000.00		32'888.10	
0228.4990.99	Interne Verrechnung Sozialleistungen		580'463.85		597'000.00		556'096.45
<b>029</b>	<b>Verwaltungsliegenschaften, übrige</b>	<b>88'085.12</b>		<b>53'490.00</b>		<b>63'538.80</b>	
<b>0290</b>	<b>Verwaltungsliegenschaften, übrige</b>	<b>88'085.12</b>		<b>53'490.00</b>		<b>63'538.80</b>	



Konto	Erfolgsrechnung Funktionale Gliederung ER	Rechnung 2020		Budget 2020		Rechnung 2019	
		Aufwand	Ertrag	Aufwand	Ertrag	Aufwand	Ertrag
0290.3010.00	Besoldung Reinigungspersonal	6'101.95		7'000.00		11'813.25	
0290.3101.00	Betriebs-, Verbrauchsmaterial	249.41		400.00		114.55	
0290.3111.00	Maschinen und Geräte			500.00			
0290.3120.00	Ver- und Entsorgung Liegenschaften VV (Wasser, Energie) PS I	13'379.10		7'000.00		5'695.05	
0290.3120.01	Ver- und Entsorgung Liegenschaften (Wasser, Energie) Gerichtsstöckli	790.30		500.00		597.55	
0290.3134.00	Sachversicherungsprämien Gemeindeverwaltung/Gerichtsstöckli	1'898.96		2'200.00		2'052.20	
0290.3144.00	Unterhalt Hochbauten, Gebäude Gemeindeverwaltung	37'261.85		6'400.00		15'047.20	
0290.3144.01	Unterhalt Hochbauten, Gebäude Gerichtsstöckli	182.30		1'000.00		332.80	
0290.3151.00	Unterhalt Schliessanlage Gemeindeliegenschaften	1'857.05		1'500.00		1'320.50	
0290.3199.00	Übriger Betriebsaufwand	242.50		500.00			
0290.3300.25	Planmässige Abschreibungen VV altes Verwaltungsvermögen Gemeindeverwaltung	25'590.00		25'590.00		25'589.00	
0290.3990.99	Interne Verrechnung Sozialleistungen	531.70		900.00		976.70	
<b>1</b>	<b>ÖFFENTLICHE ORDNUNG UND SICHERHEIT, VERTEIDIGUNG</b>	<b>327'870.57</b>	<b>171'651.32</b>	<b>389'779.00</b>	<b>157'196.00</b>	<b>325'291.04</b>	<b>176'398.19</b>
	Netto Aufwand		156'219.25		232'583.00		148'892.85
<b>12</b>	<b>Rechtssprechung</b>	<b>2'888.70</b>		<b>2'050.00</b>		<b>1'030.50</b>	
<b>120</b>	<b>Rechtssprechung</b>	<b>2'888.70</b>		<b>2'050.00</b>		<b>1'030.50</b>	
<b>1201</b>	<b>Friedensrichter</b>	<b>2'888.70</b>		<b>2'050.00</b>		<b>1'030.50</b>	
1201.3000.01	Besoldung Friedensrichter	990.40		1'350.00		500.00	
1201.3130.00	Dienstleistungen Friedensrichterkreis	1'819.85		600.00		489.10	
1201.3170.00	Reisekosten und Spesen			100.00			
1201.3990.99	Interne Verrechnung Sozialleistungen	78.45				41.40	
<b>15</b>	<b>Feuerwehr</b>	<b>272'574.47</b>	<b>154'726.27</b>	<b>318'929.00</b>	<b>138'696.00</b>	<b>298'207.14</b>	<b>154'624.55</b>
<b>150</b>	<b>Feuerwehr</b>	<b>272'574.47</b>	<b>154'726.27</b>	<b>318'929.00</b>	<b>138'696.00</b>	<b>298'207.14</b>	<b>154'624.55</b>
<b>1500</b>	<b>Feuerwehr (allgemein)</b>	<b>272'574.47</b>	<b>154'726.27</b>	<b>318'929.00</b>	<b>138'696.00</b>	<b>298'207.14</b>	<b>154'624.55</b>
1500.3000.00	Tag- und Sitzungsgelder	7'610.90		11'840.00		7'633.60	
1500.3000.01	Feuerwehrfunktionsgehälter	19'250.00		19'150.00		17'650.00	
1500.3001.00	Übungssold	13'884.65		40'000.00		40'813.70	
1500.3001.01	Einsatzsold	12'457.35		15'000.00		7'529.40	
1500.3001.03	Verkehrsdienst (steuer- und AHV-pflichtig)			3'000.00		1'096.20	
1500.3090.00	Aus- und Weiterbildung	5'388.10		19'000.00		13'592.90	
1500.3100.00	Büromaterial	593.95		500.00		536.55	
1500.3101.00	Betriebs-, Verbrauchsmaterial	5'396.70		2'000.00		3'146.95	

## Erfolgsrechnung

Konto	Erfolgsrechnung Funktionale Gliederung ER	Rechnung 2020		Budget 2020		Rechnung 2019	
		Aufwand	Ertrag	Aufwand	Ertrag	Aufwand	Ertrag
1500.3101.01	Treibstoffe	598.65		1'500.00		1'265.05	
1500.3102.00	Drucksachen, Publikationen	270.50		300.00		401.35	
1500.3103.00	Fachliteratur, Zeitschriften	1'302.41		1'200.00		1'231.19	
1500.3111.00	Anschaffung Maschinen, Geräte, und Ausrüstungen	15'744.70		15'220.00		16'569.05	
1500.3120.00	Ver- und Entsorgung Liegenschaften VV ( Energie, Wasser)	2'878.55		3'000.00		925.85	
1500.3130.00	Mitglieder und Verbandsbeiträge	1'624.60		2'000.00		2'172.10	
1500.3130.02	Jugendfeuerwehr	2'400.00		2'100.00		2'100.00	
1500.3130.10	Porti und Versandkosten	200.00		150.00		246.35	
1500.3130.20	Kommunikationskosten (Telefon-, SMT- und Funkgebühren)	1'593.61		1'400.00		1'272.85	
1500.3130.21	Alarmanlage, Funk	5'374.15		5'500.00		5'351.05	
1500.3134.01	Versicherungsabgaben	2'040.35		3'250.00		2'630.30	
1500.3137.00	Steuern und Abgaben (MFK)	912.00		1'200.00		912.00	
1500.3144.00	Unterhalt Feuerwehrmagazin	5'413.00		2'800.00		1'683.75	
1500.3144.01	Baulicher Unterhalt Magazin					1'994.45	
1500.3151.00	Unterhalt Apparate, Maschinen und Geräte	10'600.40		10'500.00		13'798.55	
1500.3151.01	Unterhalt Fahrzeuge	4'233.65		4'500.00		4'765.95	
1500.3170.00	Reisekosten und Spesen	228.20		1'000.00		282.10	
1500.3170.02	Öffentlichkeitsarbeit			500.00			
1500.3181.00	Abschreibungen Feuerwehr-Ersatzabgaben	1'444.60		1'800.00		1'694.50	
1500.3199.00	Übriger Betriebsaufwand	8'378.30		7'500.00		4'744.05	
1500.3300.25	Planmässige Abschreibungen (altes VV)	132'519.00		132'519.00		132'519.00	
1500.3930.00	Interne Verrechnung Verwaltung	5'000.00		5'000.00		5'000.00	
1500.3990.99	Interne Verrechnung Sozialleistungen	5'236.15		5'500.00		4'648.35	
1500.4200.00	Feuerwehr-Ersatzabgaben		140'213.27		125'000.00		143'700.75
1500.4240.00	Erträge aus Verkehrsdienst				2'500.00		1'096.20
1500.4240.01	Erträge aus Vermietung Feuerwehrmagazin		1'458.00		1'460.00		1'458.00
1500.4240.02	Erträge aus Vermietung FW-Material gemäss Gebührenreglement				750.00		667.50
1500.4260.00	Rückerstattungen Dritter (Spezialdienstleistungen)		2'185.50		1'500.00		3'049.90
1500.4260.01	Rückerstattungen Dritter (Brandmeldeanlage)		5'350.00		3'100.00		1'600.00
1500.4270.00	Feuerwehribussen		577.80		400.00		
1500.4631.00	Beiträge der Gebäudeversicherung (SGV)		4'941.70		3'986.00		3'052.20
<b>16</b>	<b>Verteidigung</b>	<b>52'407.40</b>	<b>16'925.05</b>	<b>68'800.00</b>	<b>18'500.00</b>	<b>26'053.40</b>	<b>21'773.64</b>
<b>161</b>	<b>Militärische Verteidigung</b>	<b>20'998.70</b>		<b>21'000.00</b>			
<b>1610</b>	<b>Militärische Verteidigung</b>	<b>20'998.70</b>		<b>21'000.00</b>			
1610.3144.00	Unterhalt Schützenhaus	20'998.70		21'000.00			
<b>162</b>	<b>Zivile Verteidigung</b>	<b>31'408.70</b>	<b>16'925.05</b>	<b>47'800.00</b>	<b>18'500.00</b>	<b>26'053.40</b>	<b>21'773.64</b>

# Erfolgsrechnung

Konto	Erfolgsrechnung Funktionale Gliederung ER	Rechnung 2020		Budget 2020		Rechnung 2019	
		Aufwand	Ertrag	Aufwand	Ertrag	Aufwand	Ertrag
<b>1620</b>	<b>Zivilschutz (allgemein)</b>	<b>31'408.70</b>	<b>16'925.05</b>	<b>47'800.00</b>	<b>18'500.00</b>	<b>26'053.40</b>	<b>21'773.64</b>
1620.3120.00	Ver- und Entsorgung Liegenschaften VV (Energie, Wasser)	925.85		900.00		681.65	
1620.3144.00	Baulicher Unterhalt ZS-Anlagen	14'965.50		17'900.00		2'478.30	
1620.3632.00	Beiträge an Zweckverbände	14'517.35		28'000.00		21'893.45	
1620.3930.00	Interne Verrechnung Verwaltung	1'000.00		1'000.00		1'000.00	
1620.4501.00	Entnahmen aus Fonds des FK		13'425.05		15'000.00		18'273.64
1620.4630.00	Beiträge vom Bund		3'500.00		3'500.00		3'500.00
<b>2</b>	<b>BILDUNG</b>	<b>4'554'012.38</b>	<b>843'242.10</b>	<b>4'642'916.00</b>	<b>984'190.00</b>	<b>4'303'688.89</b>	<b>895'588.10</b>
	Netto Aufwand		3'710'770.28		3'658'726.00		3'408'100.79
<b>21</b>	<b>Obligatorische Schule</b>	<b>4'443'316.53</b>	<b>829'312.90</b>	<b>4'485'216.00</b>	<b>864'190.00</b>	<b>4'236'927.33</b>	<b>859'598.90</b>
<b>211</b>	<b>Eingangsstufe und Primarstufe I</b>	<b>392'544.78</b>	<b>137'474.40</b>	<b>352'200.00</b>	<b>140'000.00</b>	<b>325'829.00</b>	<b>143'085.60</b>
<b>2110</b>	<b>Kindergarten</b>	<b>392'544.78</b>	<b>137'474.40</b>	<b>352'200.00</b>	<b>140'000.00</b>	<b>325'829.00</b>	<b>143'085.60</b>
2110.3020.00	Löhne der Lehrpersonen	278'558.70		270'000.00		228'355.30	
2110.3020.01	Stellvertretungen, Assistenz	25'758.00				57'732.30	
2110.3020.09	Rückerstattung von Lohn der Lehrpersonen	-3'389.75				-40'279.55	
2110.3090.00	Aus- und Weiterbildung	432.00		800.00		797.60	
2110.3104.00	Lehrmittel, Schulmaterial	11'510.48		11'000.00		6'163.10	
2110.3119.00	Anschaffung Mobilien	4'955.40		4'600.00		2'042.15	
2110.3119.01	Anschaffung Spielgeräte und Musikinstrumente	6'203.30		6'200.00		1'166.15	
2110.3130.10	Porti und Versandkosten	41.65		200.00		50.00	
2110.3130.20	Kommunikationskosten	2'070.60		2'000.00		1'740.50	
2110.3170.00	Reisekosten und Spesen	277.80		300.00		90.00	
2110.3170.03	Schulreise			1'500.00		950.00	
2110.3199.00	Übriger Betriebsaufwand	842.25		600.00		834.85	
2110.3990.99	Interne Verrechnung Sozialleistungen	65'284.35		55'000.00		66'186.60	
2110.4631.00	Beiträge vom Kanton Schülerpauschalen		137'474.40		140'000.00		143'085.60
<b>212</b>	<b>Primarstufe II</b>	<b>2'004'421.64</b>	<b>525'277.20</b>	<b>2'025'200.00</b>	<b>525'000.00</b>	<b>1'899'393.11</b>	<b>527'557.00</b>
<b>2120</b>	<b>Primarschule</b>	<b>2'004'421.64</b>	<b>525'277.20</b>	<b>2'025'200.00</b>	<b>525'000.00</b>	<b>1'899'393.11</b>	<b>527'557.00</b>
2120.3010.00	Dienstalterszulagen,	-857.20					
2120.3020.00	Löhne der Lehrpersonen	1'385'215.55		1'526'000.00		1'279'297.75	
2120.3020.01	Stellvertretungen, Assistenz	51'295.59		15'000.00		34'291.35	

## Erfolgsrechnung

Konto	Erfolgsrechnung Funktionale Gliederung ER	Rechnung 2020		Budget 2020		Rechnung 2019	
		Aufwand	Ertrag	Aufwand	Ertrag	Aufwand	Ertrag
2120.3020.05	Löhne der Lehrpersonen (Spezielle Förderung)	132'314.35				168'974.90	
2120.3020.09	Rückerstattungen, Taggelder	-37'594.40				-20'930.55	
2120.3090.00	Aus- und Weiterbildung	342.97		3'900.00		3'875.35	
2120.3100.00	Büromaterial					314.15	
2120.3100.01	Werkmaterial	2'956.85		2'700.00		1'864.95	
2120.3102.01	Drucksachen, Publikationen (Fotokopierkosten)	3'778.95		4'000.00		3'286.25	
2120.3103.00	Fachliteratur, Zeitschriften, Bibliothek	2'144.05		2'100.00		1'859.89	
2120.3104.00	Lehrmittel, Schulmaterial	37'090.28		37'000.00		43'730.91	
2120.3104.01	Lehrmittel Werken I	8'230.25		8'000.00		7'722.10	
2120.3110.00	Anschaffung Mobiliar, EDV, Turnmaterial	2'646.90		4'500.00		26'429.70	
2120.3130.00	Dienstleistungen Dritter	435.50				863.60	
2120.3130.10	Porti und Versandkosten	1'740.00		200.00		516.75	
2120.3130.11	Schülertransporte			1'100.00		1'437.40	
2120.3130.20	Kommunikationskosten	2'810.20		2'500.00		2'412.50	
2120.3151.00	Unterhalt Apparate, Maschinen und Geräte	3'363.70		9'000.00		6'477.00	
2120.3158.00	Unterhalt Informatik	29'209.25		36'500.00			
2120.3161.00	Mieten, Benützungskosten Anlagen (Fotokopierapparat)	12'553.95		9'000.00		9'427.25	
2120.3170.00	Reisekosten und Spesen	255.00		400.00		240.00	
2120.3171.00	Schullager	850.00				5'130.45	
2120.3171.01	Schulverlegung	646.00		1'800.00		1'340.20	
2120.3171.02	Projektwochen			2'500.00		2'346.45	
2120.3171.03	Schulreisen			4'500.00		4'500.00	
2120.3199.00	Übriger Betriebsaufwand	3'449.00		3'500.00		3'496.21	
2120.3300.00	Planmässige Abschreibungen VV	16'422.00		20'000.00			
2120.3990.99	Interne Verrechnung Sozialleistungen	345'122.90		331'000.00		310'488.55	
2120.4631.00	Beiträge vom Kanton, Schülerpauschalen		525'277.20		525'000.00		527'557.00
<b>213</b>	<b>Oberstufe / Sekundarstufe I</b>	<b>1'134'778.05</b>	<b>47'880.00</b>	<b>1'121'000.00</b>	<b>47'500.00</b>	<b>1'081'094.20</b>	<b>47'880.00</b>
<b>2130</b>	<b>Sekundarstufe</b>	<b>1'134'778.05</b>	<b>47'880.00</b>	<b>1'121'000.00</b>	<b>47'500.00</b>	<b>1'081'094.20</b>	<b>47'880.00</b>
2130.3611.00	Beitrag an den Gymnasialunterricht Kanton	126'000.00		126'000.00		126'000.00	
2130.3612.00	Beitrag an Kreisschule Gäu	1'008'778.05		995'000.00		955'094.20	
2130.4631.00	Beiträge vom Kanton		47'880.00		47'500.00		47'880.00
<b>214</b>	<b>Musikschulen</b>	<b>102'328.31</b>		<b>102'000.00</b>		<b>93'087.64</b>	
<b>2140</b>	<b>Musikschulen</b>	<b>102'328.31</b>		<b>102'000.00</b>		<b>93'087.64</b>	
2140.3612.00	Entschädigung an Gemeinden und Zweckverbände	102'328.31		102'000.00		93'087.64	

Konto	Erfolgsrechnung Funktionale Gliederung ER	Rechnung 2020		Budget 2020		Rechnung 2019	
		Aufwand	Ertrag	Aufwand	Ertrag	Aufwand	Ertrag
<b>217</b>	<b>Schulliegenschaften</b>	<b>686'720.50</b>	<b>118'681.30</b>	<b>752'216.00</b>	<b>151'690.00</b>	<b>703'522.28</b>	<b>141'076.30</b>
<b>2170</b>	<b>Schulliegenschaften</b>	<b>686'720.50</b>	<b>118'681.30</b>	<b>752'216.00</b>	<b>151'690.00</b>	<b>703'522.28</b>	<b>141'076.30</b>
2170.3010.00	Besoldung Technischer Dienst /Abwarte /Überzeitenschädigung	145'195.90		151'000.00		170'198.35	
2170.3030.00	Entschädigungen für temporäre Reinigungspersonal	11'053.40		16'000.00		12'532.30	
2170.3030.01	Entschädigungen Stv. Schulhausabwarte	690.90		1'000.00		789.60	
2170.3064.00	AHV-Ersatzrenten					41'666.50	
2170.3090.00	Aus- und Weiterbildung			900.00		770.00	
2170.3101.00	Betriebs-, Verbrauchsmaterial Schulliegenschaften	31'702.72		20'000.00		19'369.23	
2170.3101.01	Betriebs-, Verbrauchsmaterial Aussenanlagen	37.05		200.00		238.45	
2170.3102.00	Drucksachen, Publikationen			950.00		126.65	
2170.3111.00	Maschinen und Geräte Schulliegenschaften	1'874.10		4'600.00		5'110.85	
2170.3112.00	Dienstkleider	1'144.85		950.00		151.90	
2170.3120.00	Ver- und Entsorgung Schulliegenschaften (Strom, Wasser)	42'464.30		35'000.00		31'315.05	
2170.3120.01	Ver- und Entsorgung Schnitzelheizung	23'724.45		37'000.00		36'519.65	
2170.3130.10	Übriger Betriebsaufwand	44.80		600.00		441.00	
2170.3130.20	Kommunikationskosten Dorfhalle	718.30		1'000.00		827.70	
2170.3134.00	Sachversicherungsprämien Primarschule	3'351.53		3'500.00		3'427.15	
2170.3134.01	Sachversicherungsprämien Dorfhalle	5'552.30		6'000.00		5'649.90	
2170.3134.02	Sachversicherungsprämien Kindergarten	931.46		1'500.00		952.00	
2170.3140.00	Unterhalt an Grundstücken (Sport- und Aussenanlagen)	30'777.27		40'500.00		25'836.55	
2170.3144.00	Unterhalt Hochbauten, Gebäude Primarschule (PSII)	22'221.76		26'800.00		8'336.70	
2170.3144.01	Unterhalt Hochbauten, Gebäude Dorfhalle	58'899.21		80'300.00		36'634.10	
2170.3144.02	Unterhalt Hochbauten, Gebäude Kindergarten	3'131.70		3'700.00		1'378.45	
2170.3151.00	Unterhalt Apparate, Maschinen + Geräte (Innengeräte)	15'430.20		10'000.00		9'704.20	
2170.3151.01	Unterhalt Apparate, Maschinen und Geräte (Aussengeräte)	5'675.50		6'300.00		4'388.00	
2170.3151.04	Unterhalt Festbetrieb			1'200.00			
2170.3170.00	Reisekosten und Spesen	30.80		300.00		108.50	
2170.3199.00	Übriger Betriebsaufwand	312.00				74.20	
2170.3300.00	Planmässige Abschreibungen VV	8'687.00		8'800.00		5'883.00	
2170.3300.25	Planmässige Abschreibungen VV (altes VV)	217'414.00		217'414.00		217'413.00	
2170.3660.25	Planmässige Abschreibung Kreisschule altes VV	16'702.00		16'702.00		16'702.00	
2170.3930.00	Interne Verrechnung Verwaltung	20'000.00		20'000.00		20'000.00	
2170.3990.99	Interne Verrechnung Sozialleistungen	18'953.00		40'000.00		26'977.30	
2170.4240.00	Benützungsgebühren Dorfhalle		10'296.95		42'000.00		35'900.05
2170.4240.01	Benützungsgebühren Schulhaus				190.00		
2170.4260.00	Rückerstattungen Dritter		20.00		500.00		296.20
2170.4260.01	Rückerstattung Fernwärmeversorgung		32'592.35		34'000.00		29'108.05
2170.4470.00	Mietzinse Zweckverband Kreisschule		75'772.00		75'000.00		75'772.00

## Erfolgsrechnung

Konto	Erfolgsrechnung Funktionale Gliederung ER	Rechnung 2020		Budget 2020		Rechnung 2019	
		Aufwand	Ertrag	Aufwand	Ertrag	Aufwand	Ertrag
<b>219</b>	<b>Obligatorische Schule, übrige</b>	<b>122'523.25</b>		<b>132'600.00</b>		<b>134'001.10</b>	
<b>2190</b>	<b>Schulleitung</b>	<b>122'523.25</b>		<b>132'600.00</b>		<b>134'001.10</b>	
2190.3010.00	Besoldung Schulleitung	94'069.30		94'500.00		97'465.55	
2190.3010.01	Sekretariat			1'300.00			
2190.3090.00	Weiterbildung Studien, Projekte, SL	1'320.55		5'500.00		4'244.30	
2190.3100.00	Büromaterial	822.60		800.00		373.65	
2190.3102.00	Drucksachen, Publikationen	206.00		1'100.00		23.50	
2190.3110.00	Anschaffung Mobiliar, Geräte			500.00			
2190.3113.00	Anschaffung Hardware					4'032.00	
2190.3130.00	Dienstleistungen Dritter / Verbandsbeiträge	450.00		600.00		527.55	
2190.3130.02	Hausaufgabenhilfe	1'000.00		2'800.00		2'700.00	
2190.3130.10	Porti und Versandkosten	20.00		500.00		60.00	
2190.3153.00	Informatik-Unterhalt (Hardware)			500.00		175.00	
2190.3158.00	Unterhalt immaterielle Anlagen IT Software			1'200.00		1'200.00	
2190.3170.00	Reisekosten und Spesen	166.80		300.00		317.80	
2190.3199.00	Übriger Betriebsaufwand	2'034.40		2'000.00		1'797.90	
2190.3990.99	Interne Verrechnung Sozialleistungen	22'433.60		21'000.00		21'083.85	
<b>22</b>	<b>Sonderschulen</b>	<b>110'695.85</b>	<b>13'929.20</b>	<b>157'700.00</b>	<b>120'000.00</b>	<b>66'761.56</b>	<b>35'989.20</b>
<b>220</b>	<b>Sonderschulen</b>	<b>110'695.85</b>	<b>13'929.20</b>	<b>157'700.00</b>	<b>120'000.00</b>	<b>66'761.56</b>	<b>35'989.20</b>
<b>2200</b>	<b>Sonderschulen</b>	<b>110'695.85</b>	<b>13'929.20</b>	<b>157'700.00</b>	<b>120'000.00</b>	<b>66'761.56</b>	<b>35'989.20</b>
2200.3104.00	Schulmaterial Sonderschule	1'695.85		1'700.00		1'761.56	
2200.3612.00	Schulgelder HPS	109'000.00		156'000.00		65'000.00	
2200.4612.00	Rückerstattungen aus KIJUB		13'929.20		120'000.00		35'989.20
<b>3</b>	<b>KULTUR, SPORT UND FREIZEIT, KIRCHE</b>	<b>66'350.63</b>	<b>62'350.63</b>	<b>81'450.00</b>	<b>75'450.00</b>	<b>78'738.95</b>	<b>4'219.50</b>
	Netto Aufwand		4'000.00		6'000.00		74'519.45
<b>32</b>	<b>Kultur, übrige</b>	<b>62'350.63</b>	<b>62'350.63</b>	<b>75'450.00</b>	<b>75'450.00</b>	<b>74'681.10</b>	<b>4'219.50</b>
<b>329</b>	<b>Kultur, übrige</b>	<b>62'350.63</b>	<b>62'350.63</b>	<b>75'450.00</b>	<b>75'450.00</b>	<b>74'681.10</b>	<b>4'219.50</b>
<b>3290</b>	<b>Kultur, übrige</b>	<b>62'350.63</b>	<b>62'350.63</b>	<b>75'450.00</b>	<b>75'450.00</b>	<b>74'681.10</b>	<b>4'219.50</b>
3290.3000.00	Tag- und Sitzungsgelder KSK	3'595.50		7'500.00		6'684.00	
3290.3000.01	Funktionsgehälter KSK	8'500.00		8'500.00		8'500.00	

# Erfolgsrechnung

Konto	Erfolgsrechnung Funktionale Gliederung ER	Rechnung 2020		Budget 2020		Rechnung 2019	
		Aufwand	Ertrag	Aufwand	Ertrag	Aufwand	Ertrag
3290.3000.02	Altersturnen	180.00		1'100.00		990.00	
3290.3100.00	Büromaterial			300.00			
3290.3102.00	Drucksachen, Publikationen	290.80		400.00		4'573.45	
3290.3103.00	Dorfzytig	13'696.86		10'000.00			
3290.3130.00	Dienstleistungen, Entschädigungen Dritte	268.77					
3290.3130.10	Telefon und Porti	430.00		300.00		279.30	
3290.3170.00	Spesenentschädigungen	561.80		1'500.00		101.80	
3290.3170.01	Bundesfeier			4'000.00		1'757.80	
3290.3170.02	Jungbürgerfeier	330.00		800.00		291.20	
3290.3170.08	Seniorenreise			8'500.00		8'359.00	
3290.3170.09	Pétanque					6'978.10	
3290.3170.10	Verpflegung, Verköstigungen	89.80					
3290.3199.00	übriger Betriebsaufwand			800.00		1'088.80	
3290.3636.00	Beiträge an Vereine	17'650.00		18'250.00		17'650.00	
3290.3636.01	Spezialbeiträge gem. Vereinsreglement	8'685.00		9'000.00		13'290.00	
3290.3636.02	Diverse Beiträge übrige Vereine/Organisationen	5'500.00		1'000.00		1'379.50	
3290.3930.00	Interne Verrechnung Verwaltung	1'500.00		1'500.00		1'500.00	
3290.3990.99	Interne Verrechnung Sozialleistungen	1'072.10		2'000.00		1'258.15	
3290.4250.00	Verkauf Dorfchronik		10.00				40.00
3290.4632.00	Beitrag Bürgergemeinde		62'340.63		75'450.00		
3290.4632.01	Beitrag der Bürgergemeinde an die Seniorenreise						4'179.50
<b>34</b>	<b>Sport und Freizeit</b>	<b>4'000.00</b>		<b>6'000.00</b>		<b>4'057.85</b>	
<b>342</b>	<b>Freizeit</b>	<b>4'000.00</b>		<b>6'000.00</b>		<b>4'057.85</b>	
<b>3420</b>	<b>Freizeit</b>	<b>4'000.00</b>		<b>6'000.00</b>		<b>4'057.85</b>	
3420.3101.00	Unterhaltsmaterial			1'000.00			
3420.3140.00	Unterhalt Dorfplatz / Parkanlagen			1'000.00		57.85	
3420.3930.03	Interne Verrechnung Werkhof	4'000.00		4'000.00		4'000.00	
<b>4</b>	<b>GESUNDHEIT</b>	<b>469'697.00</b>		<b>455'843.00</b>		<b>315'445.30</b>	
	Netto Aufwand		469'697.00		455'843.00		315'445.30
<b>41</b>	<b>Spitäler, Kranken- und Pflegeheime</b>	<b>338'947.00</b>		<b>302'493.00</b>		<b>166'524.95</b>	
<b>412</b>	<b>Alters-, Kranken- und Pflegeheime</b>	<b>338'947.00</b>		<b>302'493.00</b>		<b>166'524.95</b>	
<b>4120</b>	<b>Alters-, Kranken- und Pflegeheime</b>	<b>314'454.00</b>		<b>278'000.00</b>		<b>142'031.95</b>	

## Erfolgsrechnung

Konto	Erfolgsrechnung Funktionale Gliederung ER	Rechnung 2020		Budget 2020		Rechnung 2019	
		Aufwand	Ertrag	Aufwand	Ertrag	Aufwand	Ertrag
4120.3632.00	Pflegefinanzierung -Pflegekosten	313'550.00		278'000.00		140'646.00	
4120.3632.01	Tagesstätten im Alter inkl. Verwaltungskosten	904.00				1'385.95	
<b>4126</b>	<b>Regionale Alters- und Pflegeheime</b>	<b>24'493.00</b>		<b>24'493.00</b>		<b>24'493.00</b>	
4126.3660.25	Planmässige Abschreibungen VV (altes Verwaltungsvermögen)	24'493.00		24'493.00		24'493.00	
<b>42</b>	<b>Ambulante Krankenpflege</b>	<b>82'441.05</b>		<b>101'950.00</b>		<b>101'518.45</b>	
<b>421</b>	<b>Ambulante Krankenpflege</b>	<b>82'441.05</b>		<b>101'950.00</b>		<b>101'518.45</b>	
<b>4210</b>	<b>Ambulante Krankenpflege</b>	<b>82'441.05</b>		<b>101'950.00</b>		<b>101'518.45</b>	
4210.3631.00	Restkostenfinanzierung bei ambulanter Pflege (Pflegefinanzierung Spitex)					295.05	
4210.3631.02	Verwaltungskosten ambulante Pflege					25.30	
4210.3636.00	Beitrag an Spitex	81'542.65		101'000.00		100'334.90	
4210.3636.01	Beitrag an Kinderspitex	898.40		950.00		863.20	
<b>43</b>	<b>Gesundheitsprävention</b>	<b>48'308.95</b>		<b>51'400.00</b>		<b>47'401.90</b>	
<b>431</b>	<b>Alkohol- und Drogenprävention</b>	<b>38'403.00</b>		<b>38'500.00</b>		<b>36'686.00</b>	
<b>4310</b>	<b>Alkohol- und Drogenprävention</b>	<b>38'403.00</b>		<b>38'500.00</b>		<b>36'686.00</b>	
4310.3636.00	Beitrag an Suchthilfekosten	38'403.00		38'500.00		36'686.00	
<b>433</b>	<b>Schulgesundheitsdienst</b>	<b>9'273.25</b>		<b>12'300.00</b>		<b>10'152.55</b>	
<b>4330</b>	<b>Schulgesundheitsdienst</b>	<b>9'273.25</b>		<b>12'300.00</b>		<b>10'152.55</b>	
4330.3010.00	Besoldung Schulzahnpflege	1'367.70		2'000.00		2'199.60	
4330.3010.01	Besoldung Schulzahnarzt (Kontrolluntersuchungen)	3'914.50		4'400.00		2'837.15	
4330.3090.00	Aus- und Weiterbildung			250.00		499.80	
4330.3109.00	Übriger Material- und Warenaufwand	239.00		750.00		383.35	
4330.3130.00	Schülertransporte			1'000.00		807.75	
4330.3136.00	Schularzt (Kontrolluntersuch)	630.00		1'000.00		450.00	
4330.3170.00	Reisekosten und Spesen			100.00			
4330.3637.00	Gemeindebeitrag an Schulzahnpflege	1'168.80		800.00		1'061.05	
4330.3930.00	Interne Verrechnung Verwaltung	1'500.00		1'500.00		1'500.00	
4330.3990.99	Interne Verrechnung Sozialleistungen	453.25		500.00		413.85	



Konto	Erfolgsrechnung Funktionale Gliederung ER	Rechnung 2020		Budget 2020		Rechnung 2019	
		Aufwand	Ertrag	Aufwand	Ertrag	Aufwand	Ertrag
<b>434</b>	<b>Lebensmittelkontrolle</b>	<b>632.70</b>		<b>600.00</b>		<b>563.35</b>	
<b>4340</b>	<b>Lebensmittelkontrolle</b>	<b>632.70</b>		<b>600.00</b>		<b>563.35</b>	
4340.3010.00	Besoldung Pilzkontrolleur	632.70		600.00		563.35	
<b>5</b>	<b>SOZIALE SICHERHEIT</b>	<b>1'896'673.85</b>	<b>52'636.50</b>	<b>1'929'900.00</b>	<b>51'500.00</b>	<b>2'027'223.60</b>	<b>80'246.90</b>
	Netto Aufwand		1'844'037.35		1'878'400.00		1'946'976.70
<b>52</b>	<b>Invalidität</b>					<b>299'662.30</b>	
<b>522</b>	<b>Ergänzungsleistungen IV</b>					<b>299'662.30</b>	
<b>5220</b>	<b>Ergänzungsleistungen IV</b>					<b>299'662.30</b>	
5220.3611.00	Verwaltungskosten Ergänzungsleistungen IV					10'459.30	
5220.3631.00	Beitrag an Ergänzungsleistungen IV					289'203.00	
<b>53</b>	<b>Alter + Hinterlassene</b>	<b>744'027.10</b>		<b>739'000.00</b>		<b>358'949.05</b>	
<b>532</b>	<b>Ergänzungsleistungen AHV</b>	<b>744'027.10</b>		<b>739'000.00</b>		<b>358'949.05</b>	
<b>5320</b>	<b>Ergänzungsleistungen AHV</b>	<b>744'027.10</b>		<b>739'000.00</b>		<b>358'949.05</b>	
5320.3611.00	Verwaltungskosten Ergänzungsleistungen AHV	32'129.55		31'000.00		15'787.00	
5320.3631.00	Beitrag an Ergänzungsleistungen AHV	711'897.55		708'000.00		343'162.05	
<b>54</b>	<b>Familie und Jugend</b>	<b>45'357.85</b>		<b>51'700.00</b>		<b>50'623.85</b>	
<b>543</b>	<b>Alimentenbevorschussung und -inkasso</b>	<b>33'884.55</b>		<b>36'200.00</b>		<b>36'154.45</b>	
<b>5430</b>	<b>Alimentenbevorschussung und -inkasso</b>	<b>33'884.55</b>		<b>36'200.00</b>		<b>36'154.45</b>	
5430.3632.00	Beitrag an Alimentenbevorschussung	33'884.55		36'200.00		36'154.45	
<b>545</b>	<b>Leistungen an Familien</b>	<b>11'473.30</b>		<b>15'500.00</b>		<b>14'469.40</b>	
<b>5450</b>	<b>Leistungen an Familien (allgemein)</b>	<b>11'473.30</b>		<b>15'500.00</b>		<b>14'469.40</b>	
5450.3632.00	Beitrag an ZV Sozialregion Thal-Gäu Mütter- und Väterberatung	11'473.30		15'500.00		14'469.40	

## Erfolgsrechnung

Konto	Erfolgsrechnung Funktionale Gliederung ER	Rechnung 2020		Budget 2020		Rechnung 2019	
		Aufwand	Ertrag	Aufwand	Ertrag	Aufwand	Ertrag
<b>57</b>	<b>Sozialhilfe und Asylwesen</b>	<b>1'107'288.90</b>	<b>52'636.50</b>	<b>1'139'200.00</b>	<b>51'500.00</b>	<b>1'317'988.40</b>	<b>80'246.90</b>
<b>572</b>	<b>Wirtschaftliche Hilfe</b>	<b>1'064'223.90</b>		<b>1'067'500.00</b>		<b>1'233'914.00</b>	
<b>5720</b>	<b>Gesetzliche wirtschaftliche Hilfe</b>	<b>1'061'286.90</b>		<b>1'064'500.00</b>		<b>1'231'108.60</b>	
5720.3612.00	Beitrag an ZV Sozialregion Thal-Gäu Sozialadministration	162'695.90		169'500.00		162'245.90	
5720.3632.00	Beitrag an ZV Sozialregion Thal-Gäu Lastenausgleich gesetzliche Sozialhilfe	777'486.90		750'000.00		917'223.10	
5720.3632.01	Beitrag an ZV Sozialregion Thal-Gäu Betriebskosten	121'104.10		145'000.00		151'639.60	
<b>5721</b>	<b>Freiwillige wirtschaftliche Hilfe</b>	<b>2'937.00</b>		<b>3'000.00</b>		<b>2'805.40</b>	
5721.3636.00	Beitrag an SAGIF für Beratungsinstitutionen Ehe-,Lebens- u. Schwangerschaftsberatung	2'937.00		3'000.00		2'805.40	
<b>573</b>	<b>Asylwesen</b>	<b>43'065.00</b>	<b>52'636.50</b>	<b>71'700.00</b>	<b>51'500.00</b>	<b>84'074.40</b>	<b>80'246.90</b>
<b>5730</b>	<b>Asylwesen</b>	<b>43'065.00</b>	<b>52'636.50</b>	<b>71'700.00</b>	<b>51'500.00</b>	<b>84'074.40</b>	<b>80'246.90</b>
5730.3010.00	Besoldung Betreuer Asylbewerber			1'500.00		338.40	
5730.3611.00	Entschädigung an Kanton (Ersatzvornahme)	5'708.15					
5730.3637.00	Unterkunft / Betreuung Asylbewerber	32'356.85		65'000.00		78'694.60	
5730.3930.00	Interne Verrechnung Verwaltung	5'000.00		5'000.00		5'000.00	
5730.3990.99	Interne Verrechnung Sozialleistungen			200.00		41.40	
5730.4260.00	Rückerstattung Ausbildung/Erwerb Asylwesen		45'252.10				27'375.70
5730.4631.00	Kantonsbeitrag an die Betreuung von Asylbewerber		1'500.00		1'500.00		3'000.00
5730.4631.01	Rückvergütung Unterstützungsbeiträge Asylbewerber		5'884.40		50'000.00		49'871.20
<b>6</b>	<b>VERKEHR</b>	<b>721'270.32</b>	<b>187'485.70</b>	<b>692'561.00</b>	<b>210'500.00</b>	<b>732'216.22</b>	<b>218'785.75</b>
	Netto Aufwand		533'784.62		482'061.00		513'430.47
<b>61</b>	<b>Strassenverkehr</b>	<b>508'751.52</b>	<b>164'090.70</b>	<b>484'261.00</b>	<b>176'500.00</b>	<b>531'885.22</b>	<b>174'553.25</b>
<b>613</b>	<b>Kantonsstrassen</b>	<b>9'381.50</b>		<b>4'183.00</b>		<b>21'949.10</b>	
<b>6130</b>	<b>Kantonsstrassen</b>	<b>9'381.50</b>		<b>4'183.00</b>		<b>21'949.10</b>	
6130.3130.00	Projekte Kantonsstrasse	5'198.50					
6130.3300.00	Planmässige Abschreibungen VV	1'663.00		1'663.00		1'662.00	
6130.3631.00	Beitrag an Kanton nach gem. Beitragsverordnung					17'768.10	
6130.3660.25	Planmässige Abschreibungen VV (altes Verwaltungsvermögen)	2'520.00		2'520.00		2'519.00	

Konto	Erfolgsrechnung Funktionale Gliederung ER	Rechnung 2020		Budget 2020		Rechnung 2019	
		Aufwand	Ertrag	Aufwand	Ertrag	Aufwand	Ertrag
<b>615</b>	<b>Gemeindestrassen</b>	<b>499'370.02</b>	<b>164'090.70</b>	<b>480'078.00</b>	<b>176'500.00</b>	<b>509'936.12</b>	<b>174'553.25</b>
<b>6150</b>	<b>Gemeindestrassen</b>	<b>499'370.02</b>	<b>164'090.70</b>	<b>480'078.00</b>	<b>176'500.00</b>	<b>509'936.12</b>	<b>174'553.25</b>
6150.3000.00	Sitzungsgelder TBK	16'242.00		14'000.00		17'127.75	
6150.3010.00	Besoldung Hauptamtliches Personal Werkhof	191'680.85		188'000.00		182'047.90	
6150.3010.09	Rückerstattung Taggelder von Kranken-/Unfallversicherungen, Erwerbssersatz	-4'777.95				-4'180.35	
6150.3090.00	Kurs- und Ausbildungskosten	3'404.85		4'000.00		4'350.20	
6150.3101.00	Betriebs-, Verbrauchsmaterial (Salz, Splitt usw. für Winterdienst)	529.05		5'000.00		4'137.24	
6150.3101.02	Treibstoffe	6'958.65		8'000.00		6'757.15	
6150.3101.03	Betriebs-, Verbrauchsmaterial	6'463.09		4'000.00		4'746.25	
6150.3102.00	Drucksachen, Publikationen	185.40		500.00		1'549.90	
6150.3109.01	Verbandsbeiträge	810.00		700.00		810.00	
6150.3111.00	Maschinen und Geräte	2'858.35		5'000.00		9'059.38	
6150.3111.01	Anschaffung und Unterhalt Robidog	2'538.60		3'000.00		3'060.80	
6150.3112.00	Dienstkleider	3'084.90		3'000.00		3'826.15	
6150.3120.00	Ver- und Entsorgung Liegenschaften Werkhof	773.80				219.00	
6150.3120.01	Oeffentliche Beleuchtung / Strom					19'059.60	
6150.3130.30	Kommunikationskosten	1'936.10		2'500.00		1'633.35	
6150.3134.00	Sachversicherungsprämien	4'889.80		5'000.00		4'339.55	
6150.3137.00	Steuern und Abgaben (MFK)	3'003.25		5'000.00		2'744.00	
6150.3141.00	Unterhalt Strassen / Verkehrswege					485.20	
6150.3141.01	Strassenunterhalt inkl. Landerwerb	98'246.75		60'000.00		63'834.15	
6150.3141.02	Winterdienst	11'466.65		12'100.00		13'385.85	
6150.3141.03	Signalisationen / Markierungen	3'547.65		3'000.00		842.50	
6150.3141.04	Unterhalt öffentliche Beleuchtung	3'439.10				30'160.85	
6150.3141.05	Unterhalt Rabatten	1'136.70		1'000.00		916.30	
6150.3141.06	Weihnachtsbeleuchtung	957.43		1'400.00		1'558.55	
6150.3151.00	Unterhalt Apparate, Maschinen und Geräte	6'353.20		4'000.00		4'774.05	
6150.3151.01	Unterhalt Fahrzeuge	5'889.30		9'000.00		9'405.75	
6150.3162.00	Mieten, Leasing Fahrzeuge Geräte, Velounterstand	8'068.30		13'950.00		2'400.00	
6150.3170.00	Spesenentschädigungen	500.00		500.00			
6150.3199.00	übriger Betriebsaufwand	1'056.75		900.00		699.90	
6150.3300.00	Planmässige Abschreibungen VV	-922.00		518.00		912.00	
6150.3300.25	Planmässige Abschreibungen VV (altes VV)	59'010.00		59'010.00		59'008.00	
6150.3930.00	Interne Verrechnung Verwaltung	20'000.00		20'000.00		20'000.00	
6150.3990.01	Interne Verrechnung Strassenentwässerung	13'000.00		13'000.00		13'000.00	
6150.3990.99	Interne Verrechnung Sozialleistungen	27'039.45		34'000.00		27'265.15	
6150.4260.00	Rückerstattungen Dritter		9'606.35		13'000.00		20'068.90
6150.4470.00	Grundpfandzinsen gestundete Erschliessungsbeiträge		984.35				984.35
6150.4930.03	Interne Verrechnung Werkhof		153'500.00		163'500.00		153'500.00

**Erfolgsrechnung**

Konto	Erfolgsrechnung Funktionale Gliederung ER	Rechnung 2020		Budget 2020		Rechnung 2019	
		Aufwand	Ertrag	Aufwand	Ertrag	Aufwand	Ertrag
<b>62</b>	<b>Öffentlicher Verkehr</b>	<b>212'518.80</b>	<b>23'395.00</b>	<b>208'300.00</b>	<b>34'000.00</b>	<b>200'331.00</b>	<b>44'232.50</b>
<b>629</b>	<b>Öffentlicher Verkehr, übriger</b>	<b>212'518.80</b>	<b>23'395.00</b>	<b>208'300.00</b>	<b>34'000.00</b>	<b>200'331.00</b>	<b>44'232.50</b>
<b>6290</b>	<b>Öffentlicher Verkehr, übriger</b>	<b>212'518.80</b>	<b>23'395.00</b>	<b>208'300.00</b>	<b>34'000.00</b>	<b>200'331.00</b>	<b>44'232.50</b>
6290.3101.00	SBB GA Tageskarten	28'000.00		28'000.00		28'000.00	
6290.3144.00	Unterhalt Hochbauten, Gebäude (Buswartehäuser)	39.80		1'300.00			
6290.3631.00	Beitrag an öffentlichen Verkehr	165'643.00		160'000.00		153'506.00	
6290.3634.00	Nachtwelle Gemeindebeitrag	3'836.00		4'000.00		3'825.00	
6290.3930.03	Interne Verrechnung Werkhof	15'000.00		15'000.00		15'000.00	
6290.4250.00	Verkäufe SBB Tageskarten		15'395.00		26'000.00		24'440.00
6290.4260.28	Rückvergütung Dritter		8'000.00		8'000.00		19'792.50
<b>7</b>	<b>UMWELTSCHUTZ UND RAUMORDNUNG</b>	<b>1'367'023.96</b>	<b>1'250'117.81</b>	<b>1'266'761.00</b>	<b>1'085'180.00</b>	<b>1'252'823.91</b>	<b>1'090'106.56</b>
	Netto Aufwand		116'906.15		181'581.00		162'717.35
<b>71</b>	<b>Wasserversorgung</b>	<b>378'021.40</b>	<b>378'021.40</b>	<b>314'600.00</b>	<b>314'600.00</b>	<b>326'940.63</b>	<b>326'940.63</b>
<b>710</b>	<b>Wasserversorgung</b>	<b>378'021.40</b>	<b>378'021.40</b>	<b>314'600.00</b>	<b>314'600.00</b>	<b>326'940.63</b>	<b>326'940.63</b>
<b>7101</b>	<b>Wasserversorgung SF</b>	<b>378'021.40</b>	<b>378'021.40</b>	<b>314'600.00</b>	<b>314'600.00</b>	<b>326'940.63</b>	<b>326'940.63</b>
7101.3000.00	Tag- und Sitzungsgelder Werkkommission	1'217.55		2'000.00		468.90	
7101.3090.00	Kurs- und Ausbildungskosten			3'000.00		820.00	
7101.3101.00	Betriebs-, Verbrauchsmaterial	771.75		1'000.00		1'150.10	
7101.3102.00	Drucksachen, Publikationen	450.00					
7101.3111.00	Maschinen und Geräte (Wasseruhren)	11'074.95		15'000.00		13'782.30	
7101.3120.01	Wasserankauf, Betriebskostenanteil	55'177.75		75'000.00		60'902.50	
7101.3130.00	Nachführung der Netzpläne	6'265.10		18'500.00		6'629.75	
7101.3130.02	Dienstleistungen Dritter					-109.25	
7101.3130.10	Porti und Versandkosten	473.55					
7101.3143.00	Unterhalt Leitungsnetz und Hydranten	35'943.20		55'000.00		12'939.81	
7101.3144.00	Unterhalt Hochbauten, Gebäude (Pumpstation, Betriebswarte und Reservoir)					90.00	
7101.3151.00	Unterhalt Apparate, Maschinen und Geräte	175.00		1'000.00			
7101.3170.00	Spesenentschädigung			200.00			
7101.3180.00	Wertberichtigungen auf Forderungen (Delkredere)	-12'878.40		4'000.00		1'000.00	
7101.3181.01	Abschreibungen FV	831.92				193.50	
7101.3199.00	übriger Betriebsaufwand			500.00		130.55	

# Erfolgsrechnung

Konto	Erfolgsrechnung Funktionale Gliederung ER	Rechnung 2020		Budget 2020		Rechnung 2019	
		Aufwand	Ertrag	Aufwand	Ertrag	Aufwand	Ertrag
7101.3300.01	Planmässige Abschreibungen VV	6'198.00		10'053.00		2'706.00	
7101.3300.25	Planmässige Abschreibungen VV (altes VV)	29'172.00		29'172.00		29'172.00	
7101.3510.00	Einlagen in Spezialfinanzierungen EK (Ertragsüberschuss)	142'514.43				93'005.22	
7101.3510.10	Einlage Werterhalt	33'530.00		29'675.00		37'022.00	
7101.3910.01	Interne Verrechnung Bauverwaltung	5'000.00		5'000.00		5'000.00	
7101.3930.00	Interne Verrechnung Verwaltung	12'000.00		10'000.00		12'000.00	
7101.3930.03	Interne Verrechnung Werkhof	50'000.00		55'000.00		50'000.00	
7101.3990.99	Interne Verrechnung Sozialleistungen	104.60		500.00		37.25	
7101.4240.00	Wasserverkäufe, Wassergebühren		365'297.75		290'000.00		320'482.58
7101.4260.00	Rückerstattungen Dritter		3'295.50				
7101.4290.00	Uebrige Entgelte		1'263.15				651.20
7101.4510.00	Entnahmen aus Spezialfinanzierungen des EK (Aufwandüberschuss)				19'500.00		
7101.4930.01	Interne Verrechnung Wasser		20.00		100.00		
7101.4940.00	Interne Verrechnung Zins		8'145.00		5'000.00		5'806.85
<b>72</b>	<b>Abwasserbeseitigung</b>	<b>624'979.60</b>	<b>624'979.60</b>	<b>528'000.00</b>	<b>528'000.00</b>	<b>526'660.25</b>	<b>526'660.25</b>
<b>720</b>	<b>Abwasserbeseitigung</b>	<b>624'979.60</b>	<b>624'979.60</b>	<b>528'000.00</b>	<b>528'000.00</b>	<b>526'660.25</b>	<b>526'660.25</b>
<b>7201</b>	<b>Abwasserbeseitigung SF</b>	<b>624'979.60</b>	<b>624'979.60</b>	<b>528'000.00</b>	<b>528'000.00</b>	<b>526'660.25</b>	<b>526'660.25</b>
7201.3000.00	Tag- und Sitzungsgelder Werkkommission	1'500.00		1'500.00		1'272.60	
7201.3110.00	Anschaffung Maschinen und Geräte			1'000.00			
7201.3120.00	Ver- und Entsorgung Liegenschaften VV (Pumpwerk/RKB)	1'059.85		500.00		955.80	
7201.3130.00	Nachführung der Netzpläne	5'887.45		12'000.00		13'620.25	
7201.3130.02	Dienstleistungen Dritter	350.00		5'000.00		821.75	
7201.3130.10	Porti und Versandkosten	473.55		200.00			
7201.3143.00	Unterhalt Kanalisation und Pumpwerk	13'652.80		30'000.00		451.00	
7201.3180.00	Wertberichtigungen auf Forderungen (Delkredere)	-12'737.55		3'000.00		765.00	
7201.3181.01	Abschreibungen FV	1'383.93				520.50	
7201.3300.02	Planmässige Abschreibungen VV	-3'019.00		1'818.00		-3'221.00	
7201.3300.25	Planmässige Abschreibungen VV (altes VV)	41'704.00		41'704.00		41'705.00	
7201.3510.00	Einlagen in Spezialfinanzierungen EK (Ertragsüberschuss)	213'866.72		14'400.00		50'549.75	
7201.3510.10	Einlage Werterhalt	79'715.00		74'878.00		79'916.00	
7201.3612.00	Betriebsbeitrag an ARA	239'512.10		300'000.00		297'696.00	
7201.3910.02	Interne Verrechnung Bauverwaltung	5'000.00		5'000.00		5'000.00	
7201.3930.00	Interne Verrechnung Verwaltung	20'000.00		20'000.00		20'000.00	
7201.3930.03	Interne Verrechnung Werkhof	16'500.00		16'500.00		16'500.00	
7201.3990.99	Interne Verrechnung Sozialleistungen	130.75		500.00		107.60	
7201.4240.00	Abwassergebühren		597'768.90		510'000.00		508'605.25
7201.4260.00	Rückerstattungen Dritter		6'428.70				

## Erfolgsrechnung

Konto	Erfolgsrechnung Funktionale Gliederung ER	Rechnung 2020		Budget 2020		Rechnung 2019	
		Aufwand	Ertrag	Aufwand	Ertrag	Aufwand	Ertrag
7201.4940.00	Interne Verrechnung von Zinsen und Finanzaufwand		7'782.00		5'000.00		5'055.00
7201.4990.01	Interne Verrechnung Strassenentwässerung		13'000.00		13'000.00		13'000.00
<b>73</b>	<b>Abfallbeseitigung</b>	<b>147'764.36</b>	<b>145'736.31</b>	<b>153'000.00</b>	<b>146'500.00</b>	<b>138'613.18</b>	<b>136'621.48</b>
<b>730</b>	<b>Abfallbeseitigung</b>	<b>147'764.36</b>	<b>145'736.31</b>	<b>153'000.00</b>	<b>146'500.00</b>	<b>138'613.18</b>	<b>136'621.48</b>
<b>7300</b>	<b>Abfallbeseitigung (allgemein)</b>	<b>2'028.05</b>		<b>6'500.00</b>		<b>1'991.70</b>	
7300.3631.00	Beitrag an Extraktionswerk Lyss			4'000.00			
7300.3632.00	Beitrag an Kadaversammelstelle Kestenholz	2'028.05		2'500.00		1'991.70	
<b>7301</b>	<b>Abfallbeseitigung SF</b>	<b>145'736.31</b>	<b>145'736.31</b>	<b>146'500.00</b>	<b>146'500.00</b>	<b>136'621.48</b>	<b>136'621.48</b>
7301.3101.00	Sperrgut- und Containermarken	1'794.31		5'000.00		4'932.33	
7301.3102.00	Drucksachen, Publikationen	389.70		600.00		416.70	
7301.3111.00	Maschinen und Geräte (Abfallcontainer)	685.95		500.00		2'772.00	
7301.3130.00	Transportkosten Kehrichtabfuhr	43'230.55		40'000.00		40'421.65	
7301.3130.02	Abgaben an Altlastenfonds	7'642.50		8'000.00		7'257.30	
7301.3130.03	Grüngutverwertung / Häckseln	55'246.60		48'000.00		50'856.75	
7301.3130.04	Entsorgung Glas, Papier, Eisen, Alu	11'514.35		10'000.00		8'245.30	
7301.3130.07	Entsorgung Altöl	252.50					
7301.3130.08	Entsorgung Sondermüll	1'738.40					
7301.3130.10	Porti und Versandkosten	232.15		400.00			
7301.3180.00	Wertberichtigungen auf Forderungen (Delkredere)	-710.90		3'000.00		-1'810.00	
7301.3181.01	Abschreibungen FV	1'589.20				1'509.45	
7301.3199.00	übriger Betriebsaufwand			500.00			
7301.3510.00	Einlagen in Spezialfinanzierungen EK (Ertragsüberschuss)			8'480.00			
7301.3930.00	Interne Verrechnung Verwaltung	4'000.00		4'000.00		4'000.00	
7301.3930.03	Interne Verrechnung Werkhof	18'000.00		18'000.00		18'000.00	
7301.3940.00	Interne Verrechnung Zinsen	131.00		20.00		20.00	
7301.4240.00	Kehrichtgebühren, Grundtaxen		98'340.85		100'000.00		93'635.30
7301.4250.00	Einnahmen aus Altpapier und Altmetal		729.30		5'000.00		
7301.4250.01	Verkauf von Sperrgut- und Containermarken		4'659.70		5'000.00		2'505.95
7301.4250.02	Verkauf von Grüngutmarken		33'364.20		32'000.00		27'122.35
7301.4260.00	Rückerstattungen Dritter		173.85				
7301.4290.00	Uebrige Entgelte		139.30				
7301.4510.00	Entnahmen aus Spezialfinanzierungen des EK (Aufwandüberschuss)		3'629.11				8'758.93
7301.4636.00	Erlös aus Altglas		4'700.00		4'500.00		4'598.95
<b>74</b>	<b>Verbauungen</b>	<b>31'879.55</b>	<b>2'922.00</b>	<b>40'381.00</b>	<b>4'000.00</b>	<b>34'819.75</b>	<b>2'922.00</b>

**Erfolgsrechnung**

Konto	Erfolgsrechnung Funktionale Gliederung ER	Rechnung 2020		Budget 2020		Rechnung 2019	
		Aufwand	Ertrag	Aufwand	Ertrag	Aufwand	Ertrag
<b>741</b>	<b>Gewässerverbauungen</b>	<b>31'879.55</b>	<b>2'922.00</b>	<b>40'381.00</b>	<b>4'000.00</b>	<b>34'819.75</b>	<b>2'922.00</b>
<b>7410</b>	<b>Gewässerverbauungen</b>	<b>31'879.55</b>	<b>2'922.00</b>	<b>40'381.00</b>	<b>4'000.00</b>	<b>34'819.75</b>	<b>2'922.00</b>
7410.3140.00	Unterhalt Bäche	5'031.25		5'500.00		6'770.65	
7410.3300.00	Planmässige Abschreibungen	1'281.00		1'281.00		1'281.00	
7410.3631.00	Beiträge an Kanton für Dünnern-Unterhalt	5'067.30		13'100.00		6'268.10	
7410.3930.00	Interne Verrechnung Verwaltung	500.00		500.00		500.00	
7410.3930.03	Interne Verrechnung Werkhof	20'000.00		20'000.00		20'000.00	
7410.4631.00	Beiträge vom Kanton an Unterhalt		2'922.00		4'000.00		2'922.00
<b>75</b>	<b>Arten- und Landschaftsschutz</b>	<b>10'575.20</b>		<b>10'500.00</b>		<b>6'509.15</b>	
<b>750</b>	<b>Arten- und Landschaftsschutz</b>	<b>10'575.20</b>		<b>10'500.00</b>		<b>6'509.15</b>	
<b>7500</b>	<b>Arten- und Landschaftsschutz</b>	<b>10'575.20</b>		<b>10'500.00</b>		<b>6'509.15</b>	
7500.3090.00	Kurs- und Ausbildungskosten			500.00			
7500.3631.00	Unterhalt Natur und Landschaft			10'000.00		393.80	
7500.3631.01	Natur- und Heimatschutzfond (Abzug auf Grundstückgewinnsteuer)	10'575.20				6'115.35	
<b>77</b>	<b>Übriger Umweltschutz</b>	<b>49'128.60</b>	<b>25'397.95</b>	<b>75'800.00</b>	<b>22'000.00</b>	<b>75'735.70</b>	<b>17'511.95</b>
<b>771</b>	<b>Friedhof und Bestattung</b>	<b>49'128.60</b>	<b>25'397.95</b>	<b>75'800.00</b>	<b>22'000.00</b>	<b>75'735.70</b>	<b>17'511.95</b>
<b>7710</b>	<b>Friedhof und Bestattung (allgemein)</b>	<b>49'128.60</b>	<b>25'397.95</b>	<b>75'800.00</b>	<b>22'000.00</b>	<b>75'735.70</b>	<b>17'511.95</b>
7710.3010.00	Besoldung Abwartin Friedhofhalle, Sargträger	665.00		2'000.00		190.00	
7710.3101.00	Betriebs-, Verbrauchsmaterial	737.80		500.00		717.00	
7710.3111.01	Grabsteine, Grabkreuze, Mobiliar	5'968.45		20'000.00		36'330.95	
7710.3120.00	Ver- und Entsorgung Liegenschaften VV	2'272.35		2'000.00		1'447.45	
7710.3120.01	Ver- und Entsorgung Liegenschaften VV Pfarreisaal für Jugendbenutzung			1'000.00			
7710.3130.00	Bestattungskosten Kremationen	3'263.30		7'000.00		3'263.30	
7710.3134.00	Sachversicherungsprämien	18.90				560.75	
7710.3140.00	Unterhalt Friedhof und Friedhofhalle	380.80					
7710.3143.00	Bestattungen (Graböffnungen)	516.95					
7710.3144.00	Unterhalt Hochbauten, Gebäude (Friedhofhalle)	1'065.95		4'000.00		1'210.50	
7710.3181.00	Abschreibungen FV	2'186.80					
7710.3199.00	Übriger Betriebsaufwand			2'000.00			
7710.3930.00	Interne Verrechnung Verwaltung	2'000.00		2'000.00		2'000.00	

Konto	Erfolgsrechnung Funktionale Gliederung ER	Rechnung 2020		Budget 2020		Rechnung 2019	
		Aufwand	Ertrag	Aufwand	Ertrag	Aufwand	Ertrag
7710.3930.03	Interne Verrechnung Werkhof	30'000.00		35'000.00		30'000.00	
7710.3990.99	Interne Verrechnung Sozialleistungen	52.30		300.00		15.75	
7710.4240.00	Bestattungskostenbeiträge		25'397.95		20'000.00		15'751.95
7710.4290.00	Uebrige Entgelte				2'000.00		1'760.00
<b>79</b>	<b>Raumordnung</b>	<b>124'675.25</b>	<b>73'060.55</b>	<b>144'480.00</b>	<b>70'080.00</b>	<b>143'545.25</b>	<b>79'450.25</b>
<b>790</b>	<b>Raumordnung</b>	<b>124'675.25</b>	<b>73'060.55</b>	<b>144'480.00</b>	<b>70'080.00</b>	<b>143'545.25</b>	<b>79'450.25</b>
<b>7900</b>	<b>Raumordnung (allgemein)</b>	<b>62'700.85</b>	<b>11'086.15</b>	<b>74'400.00</b>		<b>64'095.00</b>	
7900.3000.00	Tag- und Sitzungsgelder Planungskommission	9'407.30		10'000.00		12'016.40	
7900.3102.00	Drucksachen, Publikationen	498.10		500.00		237.30	
7900.3130.00	Genehmigungsgebühren			2'000.00			
7900.3130.01	Projektierung, Schwerpunktprogramme	4'937.55		10'000.00		2'010.25	
7900.3130.03	Planmaterial	180.95		500.00			
7900.3130.04	Ortsplanung/ infogis	2'584.80		2'600.00		2'584.80	
7900.3130.05	Beitrag an Regionalverein OGG	4'518.00		4'500.00		4'492.00	
7900.3130.07	Gestaltungsplan Kreisschulareal	19'299.85		23'000.00		28'002.00	
7900.3170.00	Spesenentschädigung	500.00					
7900.3199.00	übriger Betriebsaufwand			500.00		168.00	
7900.3320.00	Planmässige Abschreibungen VV	14'955.00		14'800.00		8'591.00	
7900.3930.00	Interne Verrechnung Verwaltung	5'000.00		5'000.00		5'000.00	
7900.3990.99	Interne Verrechnung Sozialleistungen	819.30		1'000.00		993.25	
7900.4260.00	Rückerstattungen Dritter		11'086.15				
<b>7906</b>	<b>Regionale Planungsgruppen (GPG)</b>	<b>61'974.40</b>	<b>61'974.40</b>	<b>70'080.00</b>	<b>70'080.00</b>	<b>79'450.25</b>	<b>79'450.25</b>
7906.3000.00	Gehalt Präsident GPG	3'030.00		3'030.00		3'030.00	
7906.3050.00	Sozialleistungen	921.40		1'000.00		852.10	
7906.3100.00	Büromaterial	145.30		250.00		100.50	
7906.3102.00	Drucksachen, Publikationen			1'500.00			
7906.3130.00	Kommunikationskosten, Telefon	245.55		300.00		256.25	
7906.3130.01	Mieten	200.00		200.00		200.00	
7906.3130.02	Dienstleistungen, Versicherung, Gebühren	21.40		100.00		10.70	
7906.3130.03	Projektaufträge an Dritte	30'513.80		35'000.00		8'895.45	
7906.3130.04	Honorar Koordinationsstelle	24'000.00		24'000.00		24'000.00	
7906.3130.05	Regionale Arbeitsplatzzone (Aufwand)					39'394.85	
7906.3170.00	Spesenentschädigung	1'100.00		1'200.00		1'180.00	
7906.3199.00	übriger Betriebsaufwand	796.95		2'500.00		530.40	
7906.3930.00	Interne Verrechnung Verwaltung	1'000.00		1'000.00		1'000.00	



# Erfolgsrechnung

Konto	Erfolgsrechnung Funktionale Gliederung ER	Rechnung 2020		Budget 2020		Rechnung 2019	
		Aufwand	Ertrag	Aufwand	Ertrag	Aufwand	Ertrag
7906.4260.01	Regionale Arbeitsplatzzone (Ertrag)		15'757.95				
7906.4260.02	Beiträge Mitgliedgemeinden		14'202.65		70'080.00		79'450.25
7906.4631.00	Beiträge vom Kanton		32'013.80				
<b>8</b>	<b>VOLKSWIRTSCHAFT</b>	<b>24'837.75</b>	<b>188'641.80</b>	<b>26'550.00</b>	<b>173'000.00</b>	<b>24'622.05</b>	<b>130'981.15</b>
	Netto Ertrag	163'804.05		146'450.00		106'359.10	
<b>81</b>	<b>Landwirtschaft</b>	<b>20'033.70</b>		<b>17'100.00</b>		<b>15'103.10</b>	
<b>813</b>	<b>Produktionsverbesserungen Vieh</b>	<b>17'177.65</b>		<b>13'800.00</b>		<b>12'256.30</b>	
<b>8130</b>	<b>Produktionsverbesserungen Vieh</b>	<b>17'177.65</b>		<b>13'800.00</b>		<b>12'256.30</b>	
8130.3631.00	Beitrag an Tierseuchenbekämpfung Kanton	6'387.65		2'500.00		1'826.30	
8130.3631.01	Waldfünfiber	10'790.00		11'300.00		10'430.00	
<b>814</b>	<b>Produktionsverbesserungen Pflanzen</b>	<b>2'856.05</b>		<b>3'300.00</b>		<b>2'846.80</b>	
<b>8140</b>	<b>Produktionsverbesserungen Pflanzen</b>	<b>2'856.05</b>		<b>3'300.00</b>		<b>2'846.80</b>	
8140.3010.00	Besoldung Erhebungsstelle Landwirtschaft	2'173.00		2'500.00		2'173.00	
8140.3930.00	Interne Verrechnung Verwaltung	500.00		500.00		500.00	
8140.3990.99	Interne Verrechnung Sozialleistungen	183.05		300.00		173.80	
<b>85</b>	<b>Industrie, Gewerbe, Handel</b>	<b>4'804.05</b>		<b>9'450.00</b>		<b>9'518.95</b>	
<b>850</b>	<b>Industrie, Gewerbe, Handel</b>	<b>4'804.05</b>		<b>9'450.00</b>		<b>9'518.95</b>	
<b>8500</b>	<b>Industrie, Gewerbe, Handel</b>	<b>4'804.05</b>		<b>9'450.00</b>		<b>9'518.95</b>	
8500.3000.00	Tag- und Sitzungsgelder IGK	2'669.50		4'000.00		4'720.50	
8500.3130.01	Porti und Versandkosten	150.00					
8500.3170.00	Spesenentschädigung	600.00		200.00			
8500.3199.00	übriger Betriebsaufwand	157.95		3'850.00		3'465.70	
8500.3930.00	Interne Verrechnung Verwaltung	1'000.00		1'000.00		1'000.00	
8500.3990.99	Interne Verrechnung Sozialleistungen	226.60		400.00		332.75	
<b>87</b>	<b>Brennstoffe und Energie</b>		<b>188'641.80</b>		<b>173'000.00</b>		<b>130'981.15</b>
<b>871</b>	<b>Elektrizität</b>		<b>188'641.80</b>		<b>173'000.00</b>		<b>130'981.15</b>

Konto	Erfolgsrechnung Funktionale Gliederung ER	Rechnung 2020		Budget 2020		Rechnung 2019	
		Aufwand	Ertrag	Aufwand	Ertrag	Aufwand	Ertrag
<b>8710</b>	<b>Elektrizität (allgemein)</b>		<b>188'641.80</b>		<b>173'000.00</b>		<b>130'981.15</b>
8710.4634.00	Konzessionsabgabe Elektra		188'641.80		173'000.00		130'981.15
<b>9</b>	<b>FINANZEN UND STEUERN</b>	<b>1'179'471.05</b>	<b>8'738'346.69</b>	<b>257'400.00</b>	<b>7'609'520.00</b>	<b>935'294.97</b>	<b>8'227'174.33</b>
	Netto Ertrag	7'558'875.64		7'352'120.00		7'291'879.36	
<b>91</b>	<b>Steuern</b>	<b>453'660.85</b>	<b>8'281'544.56</b>	<b>90'400.00</b>	<b>7'460'000.00</b>	<b>44'155.70</b>	<b>8'130'573.58</b>
<b>910</b>	<b>Steuern</b>	<b>453'660.85</b>	<b>8'281'544.56</b>	<b>90'400.00</b>	<b>7'460'000.00</b>	<b>44'155.70</b>	<b>8'130'573.58</b>
<b>9100</b>	<b>Allgemeine Gemeindesteuern</b>	<b>448'580.85</b>	<b>8'113'695.81</b>	<b>85'000.00</b>	<b>7'315'000.00</b>	<b>38'955.70</b>	<b>7'957'939.53</b>
9100.3180.10	Einzelwertberichtigungen Steuern (Delkredere) NP	-77'544.00		30'000.00		-37'207.00	
9100.3180.11	Pauschalwertberichtigung Steuern (Delkredere) NP	4'000.00		10'000.00		100.00	
9100.3180.20	Einzelwertberichtigungen Steuern (Delkredere) JP	467'500.00					
9100.3181.10	Tatsächliche Forderungsverluste Steuern NP	53'646.70		45'000.00		76'062.70	
9100.3181.20	Tatsächliche Forderungsverluste Steuern JP	590.00					
9100.3631.10	Pauschale Steueranrechnung	388.15					
9100.4000.00	Gemeindesteuern natürliche Personen Rechnungsjahr		5'653'549.70		5'430'000.00		5'487'129.59
9100.4000.10	Gemeindesteuern natürliche Personen Vorjahre		444'553.20		300'000.00		582'715.89
9100.4000.85	Bussen		4'916.40				
9100.4000.90	Eingang abgeschriebener Steuern		24'255.25		10'000.00		18'041.90
9100.4002.00	Quellensteuern natürliche Personen		238'300.91		190'000.00		206'058.20
9100.4010.00	Gemeindesteuern juristische Personen Rechnungsjahr		1'691'378.60		1'350'000.00		1'546'449.30
9100.4010.10	Gemeindesteuern juristische Personen Vorjahr		56'741.75		35'000.00		117'544.65
<b>9101</b>	<b>Sondersteuern</b>	<b>5'080.00</b>	<b>167'848.75</b>	<b>5'400.00</b>	<b>145'000.00</b>	<b>5'200.00</b>	<b>172'634.05</b>
9101.3611.00	Entschädigung an Kanton für Hundekontrollzeichen (Hundemarken)	5'080.00		5'400.00		5'200.00	
9101.4022.00	Grundstückgewinnsteuern		38'509.30		10'000.00		41'234.80
9101.4022.10	Sondersteuern, Kapitalabfindungen		114'099.45		120'000.00		116'269.25
9101.4033.00	Hundesteuern		15'240.00		15'000.00		15'130.00
<b>93</b>	<b>Finanz- und Lastenausgleich</b>		<b>429'100.00</b>		<b>114'000.00</b>	<b>53'976.00</b>	<b>34'576.00</b>
<b>930</b>	<b>Finanz- und Lastenausgleich</b>		<b>429'100.00</b>		<b>114'000.00</b>	<b>53'976.00</b>	<b>34'576.00</b>
<b>9300</b>	<b>Finanz- und Lastenausgleich</b>		<b>429'100.00</b>		<b>114'000.00</b>	<b>53'976.00</b>	<b>34'576.00</b>
9300.3621.50	Abgabe Finanzausgleich					53'976.00	

Konto	Erfolgsrechnung Funktionale Gliederung ER	Rechnung 2020		Budget 2020		Rechnung 2019	
		Aufwand	Ertrag	Aufwand	Ertrag	Aufwand	Ertrag
9300.4621.50	Beitrag Finanzausgleich		112'600.00		114'000.00		34'576.00
9300.4621.61	Lastenausgleich STAF ab 2020		316'500.00				
<b>96</b>	<b>Vermögens- und Schuldenverwaltung</b>	<b>167'227.05</b>	<b>26'143.68</b>	<b>167'000.00</b>	<b>33'520.00</b>	<b>164'478.52</b>	<b>58'271.90</b>
<b>961</b>	<b>Zinsen</b>	<b>167'227.05</b>	<b>24'828.68</b>	<b>167'000.00</b>	<b>32'220.00</b>	<b>164'478.52</b>	<b>56'956.90</b>
<b>9610</b>	<b>Zinsen</b>	<b>167'227.05</b>	<b>24'828.68</b>	<b>167'000.00</b>	<b>32'220.00</b>	<b>164'478.52</b>	<b>56'956.90</b>
9610.3130.00	Post- und Bankspesen	2'641.30		3'500.00		2'571.27	
9610.3406.00	Verzinsung langfristige Finanzverbindlichkeiten	148'500.00		148'500.00		148'500.00	
9610.3499.00	Vergütungszinsen auf Steuerrückzahlungen	158.75		5'000.00		2'545.40	
9610.3940.01	Interne Verrechnung von Zinsen (Wasserversorgung)	8'145.00		5'000.00		5'806.85	
9610.3940.02	Interne Verrechnung von Zinsen (Abwasserbeseitigung)	7'782.00		5'000.00		5'055.00	
9610.4400.00	Zinsen flüssige Mittel Post, Bank		289.46		200.00		274.13
9610.4401.01	Verzugszinsen auf Steuerforderungen		19'987.14		23'000.00		48'104.70
9610.4451.00	Kapitalgewinne auf Finanzanlagen - Erträge aus Beteiligungen VV		4'421.08		9'000.00		8'558.07
9610.4940.00	Interne Verrechnung von Zinsen		131.00		20.00		20.00
<b>963</b>	<b>Liegenschaften des Finanzvermögens</b>		<b>1'315.00</b>		<b>1'300.00</b>		<b>1'315.00</b>
<b>9630</b>	<b>Liegenschaften des Finanzvermögens</b>		<b>1'315.00</b>		<b>1'300.00</b>		<b>1'315.00</b>
9630.4430.00	Pacht- und Mietzinse Liegenschaften FV		1'315.00		1'300.00		1'315.00
<b>97</b>	<b>Rückverteilungen</b>		<b>1'558.45</b>		<b>2'000.00</b>		<b>3'752.85</b>
<b>971</b>	<b>Rückverteilungen aus CO2-Abgabe</b>		<b>1'558.45</b>		<b>2'000.00</b>		<b>3'752.85</b>
<b>9710</b>	<b>Rückverteilungen aus CO2-Abgabe</b>		<b>1'558.45</b>		<b>2'000.00</b>		<b>3'752.85</b>
9710.4699.10	Rückverteilung CO2-Abgabe		1'558.45		2'000.00		3'752.85
<b>99</b>	<b>Nicht aufgeteilte Posten</b>	<b>558'583.15</b>				<b>672'684.75</b>	
<b>999</b>	<b>Abschluss</b>	<b>558'583.15</b>				<b>672'684.75</b>	
<b>9990</b>	<b>Abschluss</b>	<b>558'583.15</b>				<b>672'684.75</b>	
9990.9000.00	Ertragsüberschuss Erfolgsrechnung	558'583.15				672'684.75	

# Erfolgsrechnung

Konto	Erfolgsrechnung Funktionale Gliederung ER	Rechnung 2020		Budget 2020		Rechnung 2019	
		Aufwand	Ertrag	Aufwand	Ertrag	Aufwand	Ertrag
	<b>Total</b>	12'297'237.69	12'297'237.69	11'440'100.00	11'163'136.00	11'584'420.18	11'584'420.18
	Netto Aufwand				276'964.00		
	<b>Gesamttotal</b>	12'297'237.69	12'297'237.69	11'440'100.00	11'440'100.00	11'584'420.18	11'584'420.18

## Erfolgsrechnung Sachgruppen

Konto	Erfolgsrechnung Sachgruppengliederung ER	Rechnung 2020		Budget 2020		Rechnung 2019	
		Aufwand	Ertrag	Aufwand	Ertrag	Aufwand	Ertrag
<b>3</b>	<b>Aufwand</b>	<b>13'259'010.08</b>	<b>1'520'355.54</b>	<b>11'440'100.00</b>		<b>12'474'094.92</b>	<b>1'562'359.49</b>
	Netto Aufwand		11'738'654.54		11'440'100.00		10'911'735.43
<b>30</b>	<b>Personalaufwand</b>	<b>3'846'988.12</b>	<b>304'942.66</b>	<b>3'651'820.00</b>		<b>3'918'901.75</b>	<b>392'370.15</b>
<b>300</b>	<b>Behörden und Kommissionen</b>	<b>220'938.75</b>	<b>28'649.70</b>	<b>245'170.00</b>		<b>276'283.10</b>	<b>48'998.90</b>
3000	Löhne, Tag- und Sitzungsgelder an Behörden und Kommissionen	194'596.75	28'649.70	187'170.00		226'843.80	48'998.90
3001	Vergütungen an Behörden und Kommissionen (nicht zum massgebenden Lohn gehörend)	26'342.00		58'000.00		49'439.30	
<b>301</b>	<b>Löhne des Verwaltungs- und Betriebspersonals</b>	<b>934'933.85</b>	<b>27'673.75</b>	<b>930'800.00</b>		<b>995'292.55</b>	<b>49'719.20</b>
3010	Löhne des Verwaltungs- und Betriebspersonals	934'933.85	27'673.75	930'800.00		995'292.55	49'719.20
<b>302</b>	<b>Löhne der Lehrpersonen</b>	<b>1'876'292.20</b>	<b>44'134.16</b>	<b>1'811'000.00</b>		<b>1'780'413.40</b>	<b>72'971.90</b>
3020	Löhne der Lehrpersonen	1'876'292.20	44'134.16	1'811'000.00		1'780'413.40	72'971.90
<b>303</b>	<b>Temporäre Arbeitskräfte</b>	<b>11'936.30</b>	<b>192.00</b>	<b>17'000.00</b>		<b>15'434.80</b>	<b>2'112.90</b>
3030	Temporäre Arbeitskräfte	11'936.30	192.00	17'000.00		15'434.80	2'112.90
<b>305</b>	<b>Arbeitgeberbeiträge</b>	<b>785'108.30</b>	<b>203'723.05</b>	<b>598'000.00</b>		<b>769'154.90</b>	<b>212'206.35</b>
3050	AG-Beiträge AHV, IV, EO, ALV, Verwaltungskosten	229'382.30	8'061.15	231'000.00		223'676.90	15'657.15
3052	AG-Beiträge an Pensionskassen	489'863.35	179'549.60	320'000.00		487'259.20	180'179.70
3053	AG-Beiträge an Unfallversicherungen	27'305.70	14'380.00	25'000.00		23'521.40	14'560.20
3055	AG-Beiträge an Krankentaggeldversicherungen	38'556.95	1'732.30	22'000.00		34'697.40	1'809.30
<b>306</b>	<b>Arbeitgeberleistungen</b>					<b>41'666.50</b>	
3064	Überbrückungsrenten					41'666.50	
<b>309</b>	<b>Übriger Personalaufwand</b>	<b>17'778.72</b>	<b>570.00</b>	<b>49'850.00</b>		<b>40'656.50</b>	<b>6'360.90</b>
3090	Aus- und Weiterbildung des Personals	17'778.72	570.00	49'850.00		40'656.50	6'360.90
<b>31</b>	<b>Sach- und übriger Betriebsaufwand</b>	<b>2'470'365.70</b>	<b>631'817.94</b>	<b>1'631'170.00</b>		<b>1'968'852.77</b>	<b>651'444.70</b>
<b>310</b>	<b>Material- und Warenaufwand</b>	<b>204'363.36</b>	<b>5'020.60</b>	<b>186'450.00</b>		<b>179'138.67</b>	<b>2'316.30</b>
3100	Büromaterial	10'569.20	34.20	13'550.00		8'048.15	777.30
3101	Betriebs-, Verbrauchsmaterial	83'251.08	11.90	76'600.00		75'153.90	579.60
3102	Drucksachen, Publikationen	32'684.00	4'422.50	22'850.00		30'743.12	
3103	Fachliteratur, Zeitschriften	17'731.22		14'300.00		3'663.08	
3104	Lehrmittel	59'078.86	552.00	57'700.00		60'337.07	959.40
3109	Übriger Material- und Warenaufwand	1'049.00		1'450.00		1'193.35	

## Erfolgsrechnung

### Sachgruppen

Konto	Erfolgsrechnung Sachgruppengliederung ER	Rechnung 2020		Budget 2020		Rechnung 2019	
		Aufwand	Ertrag	Aufwand	Ertrag	Aufwand	Ertrag
<b>311</b>	<b>Nicht aktivierbare Anlagen</b>	<b>65'769.55</b>	<b>686.05</b>	<b>88'370.00</b>		<b>129'735.92</b>	<b>3'491.45</b>
3110	Büromöbel und -geräte	2'646.90		6'000.00		27'521.15	1'091.45
3111	Maschinen, Geräte, Fahrzeuge	46'978.45	686.05	66'620.00		90'996.42	2'400.00
3112	Kleider, Wäsche, Vorhänge	4'229.75		3'950.00		3'978.05	
3113	Hardware					4'032.00	
3119	Übrige nicht aktivierbaren Anlagen	11'914.45		11'800.00		3'208.30	
<b>312</b>	<b>Ver- und Entsorgung Liegenschaften VV</b>	<b>154'807.60</b>	<b>11'361.30</b>	<b>161'900.00</b>		<b>167'900.95</b>	<b>9'581.80</b>
3120	Ver- und Entsorgung Liegenschaften VV	154'807.60	11'361.30	161'900.00		167'900.95	9'581.80
<b>313</b>	<b>Dienstleistungen und Honorare</b>	<b>428'607.44</b>	<b>24'877.59</b>	<b>438'200.00</b>		<b>414'889.26</b>	<b>18'178.10</b>
3130	Dienstleistungen Dritter	350'365.09	9'604.24	377'550.00		345'267.81	4'874.60
3132	Honorare externe Berater, Gutachter, Fachexperten etc.	25'361.25	8'000.00	10'000.00		21'257.35	10'000.00
3134	Sachversicherungsprämien	48'335.85	7'273.35	43'450.00		44'258.10	3'303.50
3136	Honorare privatärztlicher Tätigkeit	630.00		1'000.00		450.00	
3137	Steuern und Abgaben	3'915.25		6'200.00		3'656.00	
<b>314</b>	<b>Baulicher und betrieblicher Unterhalt</b>	<b>387'178.02</b>	<b>17'901.70</b>	<b>374'700.00</b>		<b>236'267.11</b>	<b>9'841.60</b>
3140	Unterhalt an Grundstücken	36'281.12	91.80	47'000.00		32'665.05	
3141	Unterhalt Strassen / Verkehrswege	123'768.53	4'974.25	77'500.00		118'210.35	7'026.95
3143	Unterhalt übrige Tiefbauten	55'714.90	5'601.95	85'000.00		15'029.81	1'639.00
3144	Unterhalt Hochbauten, Gebäude	171'413.47	7'233.70	165'200.00		70'361.90	1'175.65
<b>315</b>	<b>Unterhalt Mobilien und immaterielle Anlagen</b>	<b>171'918.05</b>	<b>7'015.10</b>	<b>177'200.00</b>		<b>111'538.80</b>	<b>1'091.45</b>
3150	Unterhalt Büromöbel und -geräte	1'571.93		2'000.00		2'240.45	
3151	Unterhalt Apparate, Maschinen, Geräte, Fahrzeuge, Werkzeuge	60'593.10	7'015.10	57'000.00		54'634.00	
3153	Informatik-Unterhalt (Hardware)	26'721.54		26'500.00		175.00	
3158	Unterhalt immaterielle Anlagen	83'031.48		91'700.00		54'489.35	1'091.45
<b>316</b>	<b>Mieten, Leasing, Pachten, Benützungsgebühren</b>	<b>30'649.10</b>	<b>2'110.05</b>	<b>31'450.00</b>		<b>19'671.40</b>	
3161	Mieten, Benützungskosten Anlagen	14'664.00	2'110.05	9'000.00		9'427.25	
3162	Raten für operatives Leasing/Mietleasing	15'985.10		22'450.00		10'244.15	
<b>317</b>	<b>Spesenentschädigungen</b>	<b>15'457.75</b>	<b>1'100.00</b>	<b>40'900.00</b>		<b>38'662.00</b>	<b>1'591.00</b>
3170	Reisekosten und Spesen	13'961.75	1'100.00	32'100.00		23'704.90	-49.00
3171	Exkursionen, Schulreisen und Lager	1'496.00		8'800.00		14'957.10	1'640.00
<b>318</b>	<b>Wertberichtigungen auf Forderungen</b>	<b>991'047.85</b>	<b>561'745.55</b>	<b>96'800.00</b>		<b>647'181.65</b>	<b>604'353.00</b>
3180	Wertberichtigungen auf Forderungen	928'632.15	561'003.00	50'000.00		561'003.00	598'155.00
3181	Tatsächliche Forderungsverluste	62'415.70	742.55	46'800.00		86'178.65	6'198.00
<b>319</b>	<b>Verschiedener Betriebsaufwand</b>	<b>20'566.98</b>		<b>35'200.00</b>		<b>23'867.01</b>	<b>1'000.00</b>

## Erfolgsrechnung

### Sachgruppen

Konto	Erfolgsrechnung Sachgruppengliederung ER	Rechnung 2020		Budget 2020		Rechnung 2019	
		Aufwand	Ertrag	Aufwand	Ertrag	Aufwand	Ertrag
3199	Übriger Betriebsaufwand	20'566.98		35'200.00		23'867.01	1'000.00
<b>33</b>	<b>Abschreibungen Verwaltungsvermögen</b>	<b>550'674.00</b>		<b>564'342.00</b>		<b>523'220.00</b>	
<b>330</b>	<b>Sachanlagen VV</b>	<b>550'674.00</b>		<b>564'342.00</b>		<b>523'220.00</b>	
3300	Planmässige Abschreibungen Sachanlagen	550'674.00		564'342.00		523'220.00	
<b>34</b>	<b>Finanzaufwand</b>	<b>157'240.70</b>	<b>8'581.95</b>	<b>153'500.00</b>		<b>159'627.35</b>	<b>8'581.95</b>
<b>340</b>	<b>Zinsaufwand</b>	<b>157'081.95</b>	<b>8'581.95</b>	<b>148'500.00</b>		<b>157'081.95</b>	<b>8'581.95</b>
3406	Verzinsung langfristige Finanzverbindlichkeiten	157'081.95	8'581.95	148'500.00		157'081.95	8'581.95
<b>349</b>	<b>Verschiedener Finanzaufwand</b>	<b>158.75</b>		<b>5'000.00</b>		<b>2'545.40</b>	
3499	Übriger Finanzaufwand	158.75		5'000.00		2'545.40	
<b>35</b>	<b>Einlagen in Fonds und Spezialfinanzierungen</b>	<b>469'626.15</b>		<b>127'433.00</b>		<b>260'492.97</b>	
<b>351</b>	<b>Einlagen in Fonds und Spezialfinanzierungen im Eigenkapital</b>	<b>469'626.15</b>		<b>127'433.00</b>		<b>260'492.97</b>	
3510	Einlagen in Spezialfinanzierungen EK	469'626.15		127'433.00		260'492.97	
<b>36</b>	<b>Transferaufwand</b>	<b>4'877'707.26</b>	<b>575'012.99</b>	<b>4'414'215.00</b>		<b>4'781'064.68</b>	<b>504'005.59</b>
<b>361</b>	<b>Entschädigungen an Gemeinwesen</b>	<b>2'090'063.01</b>	<b>209'758.54</b>	<b>1'964'900.00</b>		<b>1'959'703.19</b>	<b>151'320.45</b>
3611	Entschädigungen an Kantone	358'007.46	100'017.35	242'400.00		340'259.00	105'000.00
3612	Entschädigungen an Gemeinden und Zweckverbände	1'732'055.55	109'741.19	1'722'500.00		1'619'444.19	46'320.45
<b>362</b>	<b>Finanz- und Lastenausgleich</b>					<b>53'976.00</b>	
3621	Abgabe Finanz- und Lastenausgleich					53'976.00	
<b>363</b>	<b>Beiträge an Gemeinwesen und Dritte</b>	<b>2'743'929.25</b>	<b>365'254.45</b>	<b>2'405'600.00</b>		<b>2'723'671.49</b>	<b>352'685.14</b>
3631	Beiträge an Kantone	924'411.35	13'662.50	908'900.00		828'993.05	
3632	Beiträge an Gemeinden und Zweckverbände	1'613'347.80	338'399.55	1'255'200.00		1'638'436.19	353'032.54
3634	Beiträge an öffentliche Unternehmungen	3'836.00		4'000.00		3'825.00	
3636	Beiträge an private Organisationen ohne Erwerbszweck	155'616.05		171'700.00		172'679.00	-330.00
3637	Beiträge an private Haushalte	46'718.05	13'192.40	65'800.00		79'738.25	-17.40
<b>366</b>	<b>Abschreibungen Investitionsbeiträge</b>	<b>43'715.00</b>		<b>43'715.00</b>		<b>43'714.00</b>	
3660	Planmässige Abschreibung Investitionsbeiträge	43'715.00		43'715.00		43'714.00	
<b>39</b>	<b>Interne Verrechnungen</b>	<b>886'408.15</b>		<b>897'620.00</b>		<b>861'935.40</b>	<b>5'957.10</b>
<b>391</b>	<b>Dienstleistungen</b>	<b>10'000.00</b>		<b>10'000.00</b>		<b>10'000.00</b>	

## Erfolgsrechnung

### Sachgruppen

Konto	Erfolgsrechnung Sachgruppengliederung ER	Rechnung 2020		Budget 2020		Rechnung 2019	
		Aufwand	Ertrag	Aufwand	Ertrag	Aufwand	Ertrag
3910	Interne Verrechnung von Dienstleistungen	10'000.00		10'000.00		10'000.00	
<b>393</b>	<b>Betriebs- und Verwaltungskosten</b>	<b>266'000.00</b>		<b>274'000.00</b>		<b>266'000.00</b>	
3930	Interne Verrechnung von Betriebs- und Verwaltungskosten	266'000.00		274'000.00		266'000.00	
<b>394</b>	<b>Zinsen und Finanzaufwand</b>	<b>16'058.00</b>		<b>10'020.00</b>		<b>10'881.85</b>	
3940	Interne Verrechnung von Zinsen und Finanzaufwand	16'058.00		10'020.00		10'881.85	
<b>399</b>	<b>Übrige interne Verrechnungen</b>	<b>594'350.15</b>		<b>603'600.00</b>		<b>575'053.55</b>	<b>5'957.10</b>
3990	Übrige interne Verrechnungen	594'350.15		603'600.00		575'053.55	5'957.10
<b>4</b>	<b>Ertrag</b>	<b>57'751.72</b>	<b>12'354'989.41</b>		<b>11'163'136.00</b>	<b>199'432.90</b>	<b>11'783'853.08</b>
	Netto Ertrag	12'297'237.69		11'163'136.00		11'584'420.18	
<b>40</b>	<b>Fiskalertrag</b>	<b>176'097.62</b>	<b>8'457'642.18</b>		<b>7'460'000.00</b>	<b>1'082.33</b>	<b>8'131'655.91</b>
<b>400</b>	<b>Direkte Steuern natürliche Personen</b>	<b>31'004.02</b>	<b>6'396'579.48</b>		<b>5'930'000.00</b>	<b>412.33</b>	<b>6'294'357.91</b>
4000	Einkommens-, Vermögenssteuern natürliche Personen	5'656.00	6'132'930.55		5'740'000.00	412.33	6'088'299.71
4002	Quellensteuern natürliche Personen	25'348.02	263'648.93		190'000.00		206'058.20
<b>401</b>	<b>Direkte Steuern juristische Personen</b>		<b>1'748'120.35</b>		<b>1'385'000.00</b>	<b>80.00</b>	<b>1'664'073.95</b>
4010	Gewinn- und Kapitalsteuern juristische Personen		1'748'120.35		1'385'000.00	80.00	1'664'073.95
<b>402</b>	<b>Übrige Direkte Steuern</b>	<b>144'973.60</b>	<b>297'582.35</b>		<b>130'000.00</b>		<b>157'504.05</b>
4022	Vermögensgewinnsteuern	144'973.60	297'582.35		130'000.00		157'504.05
<b>403</b>	<b>Besitz- und Aufwandsteuern</b>	<b>120.00</b>	<b>15'360.00</b>		<b>15'000.00</b>	<b>590.00</b>	<b>15'720.00</b>
4033	Hundesteuern	120.00	15'360.00		15'000.00	590.00	15'720.00
<b>42</b>	<b>Entgelte</b>	<b>134'706.45</b>	<b>1'650'590.76</b>		<b>1'360'580.00</b>	<b>44'225.47</b>	<b>1'451'526.75</b>
<b>420</b>	<b>Ersatzabgaben</b>		<b>140'213.27</b>		<b>125'000.00</b>		<b>143'700.75</b>
4200	Ersatzabgaben		140'213.27		125'000.00		143'700.75
<b>421</b>	<b>Gebühren für Amtshandlungen</b>	<b>4'938.60</b>	<b>51'481.94</b>		<b>60'000.00</b>	<b>2'876.50</b>	<b>41'543.10</b>
4210	Gebühren für Amtshandlungen	4'938.60	51'481.94		60'000.00	2'876.50	41'543.10
<b>424</b>	<b>Benützungsgebühren und Dienstleistungen</b>		<b>1'098'560.40</b>		<b>966'900.00</b>	<b>2'171.07</b>	<b>979'767.90</b>
4240	Benützungsgebühren und Dienstleistungen		1'098'560.40		966'900.00	2'171.07	979'767.90
<b>425</b>	<b>Erlös aus Verkäufen</b>	<b>360.00</b>	<b>54'736.45</b>		<b>68'100.00</b>	<b>3'893.00</b>	<b>58'584.20</b>
4250	Verkäufe	360.00	54'736.45		68'100.00	3'893.00	58'584.20



# Erfolgsrechnung

## Sachgruppen

Konto	Erfolgsrechnung Sachgruppengliederung ER	Rechnung 2020		Budget 2020		Rechnung 2019	
		Aufwand	Ertrag	Aufwand	Ertrag	Aufwand	Ertrag
<b>426</b>	<b>Rückerstattungen und Kostenbeteiligungen</b>	<b>129'407.85</b>	<b>303'618.45</b>	<b>138'180.00</b>	<b>138'180.00</b>	<b>35'284.90</b>	<b>225'519.60</b>
4260	Rückerstattungen und Kostenbeteiligungen Dritter	129'407.85	303'618.45	138'180.00	138'180.00	35'284.90	225'519.60
<b>427</b>	<b>Bussen</b>		<b>577.80</b>		<b>400.00</b>		
4270	Bussen		577.80		400.00		
<b>429</b>	<b>Übrige Entgelte</b>		<b>1'402.45</b>		<b>2'000.00</b>		<b>2'411.20</b>
4290	Übrige Entgelte		1'402.45		2'000.00		2'411.20
<b>43</b>	<b>Verschiedene Erträge</b>	<b>117.75</b>	<b>725.40</b>		<b>200.00</b>		<b>1'903.00</b>
<b>430</b>	<b>Verschiedene betriebliche Erträge</b>	<b>117.75</b>	<b>725.40</b>		<b>200.00</b>		<b>1'903.00</b>
4309	Übriger betrieblicher Ertrag	117.75	725.40		200.00		1'903.00
<b>44</b>	<b>Finanzertrag</b>	<b>1'514.95</b>	<b>104'283.98</b>		<b>108'500.00</b>	<b>2'165.90</b>	<b>137'174.15</b>
<b>440</b>	<b>Zinsertrag</b>	<b>1'514.95</b>	<b>21'791.55</b>		<b>23'200.00</b>	<b>2'165.90</b>	<b>50'544.73</b>
4400	Zinsen flüssige Mittel		289.46		200.00		274.13
4401	Zinsen Forderungen und Kontokorrente	1'514.95	21'502.09		23'000.00	2'165.90	50'270.60
<b>443</b>	<b>Liegenschaftenertrag FV</b>		<b>1'315.00</b>		<b>1'300.00</b>		<b>1'315.00</b>
4430	Pacht- und Mietzinse Liegenschaften FV		1'315.00		1'300.00		1'315.00
<b>445</b>	<b>Finanzertrag aus Darlehen und Beteiligungen des VV</b>		<b>4'421.08</b>		<b>9'000.00</b>		<b>8'558.07</b>
4451	Erträge aus Beteiligungen VV		4'421.08		9'000.00		8'558.07
<b>447</b>	<b>Liegenschaftenertrag VV</b>		<b>76'756.35</b>		<b>75'000.00</b>		<b>76'756.35</b>
4470	Pacht- und Mietzinse Liegenschaften VV		76'756.35		75'000.00		76'756.35
<b>45</b>	<b>Entnahmen aus Fonds und Spezialfinanzierungen</b>		<b>17'054.16</b>		<b>34'500.00</b>		<b>27'032.57</b>
<b>450</b>	<b>Entnahmen aus Fonds und Spezialfinanzierungen im Fremdkapital</b>		<b>13'425.05</b>		<b>15'000.00</b>		<b>18'273.64</b>
4501	Entnahmen aus Fonds des FK		13'425.05		15'000.00		18'273.64
<b>451</b>	<b>Entnahmen aus Fonds und Spezialfinanzierungen im Eigenkapital</b>		<b>3'629.11</b>		<b>19'500.00</b>		<b>8'758.93</b>
4510	Entnahmen aus Spezialfinanzierungen des EK		3'629.11		19'500.00		8'758.93
<b>46</b>	<b>Transferertrag</b>	<b>-254'685.05</b>	<b>1'239'151.08</b>		<b>1'295'236.00</b>	<b>151'219.50</b>	<b>1'177'842.70</b>
<b>461</b>	<b>Entschädigungen von Gemeinwesen</b>	<b>9'654.35</b>	<b>55'756.10</b>		<b>150'800.00</b>	<b>1'633.90</b>	<b>69'300.65</b>

## Erfolgsrechnung Sachgruppen

Konto	Erfolgsrechnung Sachgruppengliederung ER	Rechnung 2020		Budget 2020		Rechnung 2019	
		Aufwand	Ertrag	Aufwand	Ertrag	Aufwand	Ertrag
4611	Entschädigungen von Kantonen		12'384.10		10'800.00		11'850.00
4612	Entschädigungen von Gemeinden und Zweckverbänden	9'654.35	43'372.00	140'000.00		1'633.90	57'450.65
<b>462</b>	<b>Finanz- und Lastenausgleich</b>	<b>-372'800.00</b>	<b>56'300.00</b>	<b>114'000.00</b>			<b>34'576.00</b>
4621	Beitrag Finanz- und Lastenausgleich	-372'800.00	56'300.00	114'000.00			34'576.00
<b>463</b>	<b>Beiträge von Gemeinwesen und Dritten</b>	<b>108'460.60</b>	<b>1'125'536.53</b>	<b>1'028'436.00</b>		<b>149'585.60</b>	<b>1'070'213.20</b>
4630	Beiträge vom Bund		3'500.00		3'500.00		3'500.00
4631	Beiträge von Kantonen	108'460.60	866'354.10	771'986.00		149'585.60	926'953.60
4632	Beiträge von Gemeinden und Zweckverbänden		62'340.63	75'450.00			4'179.50
4634	Beiträge von öffentlichen Unternehmungen		188'641.80	173'000.00			130'981.15
4636	Beiträge von privaten Organisationen ohne Erwerbszweck		4'700.00	4'500.00			4'598.95
<b>469</b>	<b>Verschiedener Transferertrag</b>		<b>1'558.45</b>	<b>2'000.00</b>			<b>3'752.85</b>
4699	Rückverteilungen		1'558.45	2'000.00			3'752.85
<b>49</b>	<b>Interne Verrechnungen</b>		<b>885'541.85</b>	<b>904'120.00</b>		<b>739.70</b>	<b>856'718.00</b>
<b>491</b>	<b>Dienstleistungen</b>		<b>10'000.00</b>	<b>10'000.00</b>			<b>10'000.00</b>
4910	Interne Verrechnung von Dienstleistungen		10'000.00	10'000.00			10'000.00
<b>493</b>	<b>Betriebs- und Verwaltungskosten</b>		<b>266'020.00</b>	<b>274'100.00</b>		<b>739.70</b>	<b>266'739.70</b>
4930	Interne Verrechnung von Betriebs- und Verwaltungskosten		266'020.00	274'100.00		739.70	266'739.70
<b>494</b>	<b>Interne Verrechnung Zinsen und Finanzaufwand</b>		<b>16'058.00</b>	<b>10'020.00</b>			<b>10'881.85</b>
4940	Interne Verrechnung von Zinsen und Finanzaufwand		16'058.00	10'020.00			10'881.85
<b>499</b>	<b>Übrige interne Verrechnungen</b>		<b>593'463.85</b>	<b>610'000.00</b>			<b>569'096.45</b>
4990	Übrige interne Verrechnungen		593'463.85	610'000.00			569'096.45
<b>9</b>	<b>Abschlusskonten</b>	<b>558'583.15</b>				<b>672'684.75</b>	
	Netto Aufwand		558'583.15				672'684.75
<b>90</b>	<b>Abschluss Erfolgsrechnung</b>	<b>558'583.15</b>				<b>672'684.75</b>	
<b>900</b>	<b>Abschluss Erfolgsrechnung (allgemeiner Haushalt)</b>	<b>558'583.15</b>				<b>672'684.75</b>	
9000	Ertragsüberschuss	558'583.15				672'684.75	
	<b>Total</b>	<b>13'875'344.95</b>	<b>13'875'344.95</b>	<b>11'440'100.00</b>	<b>11'163'136.00</b>	<b>13'346'212.57</b>	<b>13'346'212.57</b>
	Netto Aufwand				276'964.00		

## Erfolgsrechnung

Sachgruppen

Konto	Erfolgsrechnung Sachgruppengliederung ER	Rechnung 2020		Budget 2020		Rechnung 2019	
		Aufwand	Ertrag	Aufwand	Ertrag	Aufwand	Ertrag
	<b>Gesamttotal</b>	<b>13'875'344.95</b>	<b>13'875'344.95</b>	<b>11'440'100.00</b>	<b>11'440'100.00</b>	<b>13'346'212.57</b>	<b>13'346'212.57</b>

## Investitionsrechnung

Konto	Investitionsrechnung Funktionale Gliederung IR	Rechnung 2020		Budget 2020		Rechnung 2019	
		Ausgaben	Einnahmen	Ausgaben	Einnahmen	Ausgaben	Einnahmen
<b>2</b>	<b>BILDUNG</b>	<b>155'421.35</b>		<b>262'000.00</b>			
	Netto Ausgaben		155'421.35		262'000.00		
<b>21</b>	<b>Obligatorische Schule</b>	<b>155'421.35</b>		<b>262'000.00</b>			
<b>212</b>	<b>Primarstufe II</b>	<b>65'687.45</b>		<b>82'000.00</b>			
<b>2120</b>	<b>Primarschule</b>	<b>65'687.45</b>		<b>82'000.00</b>			
2120.5060.00	EDV Hard- und Software	65'687.45		82'000.00			
<b>217</b>	<b>Schulliegenschaften</b>	<b>89'733.90</b>		<b>180'000.00</b>			
<b>2170</b>	<b>Schulliegenschaften</b>	<b>89'733.90</b>		<b>180'000.00</b>			
2170.5040.06	Dorfhalle Sanierung Duschen/WC Anlagen/Garderoben 1. Etappe	89'733.90					
2170.5040.07	Dorfhalle Sanierung Duschen/WC Lehrer 2. Etappe			180'000.00			
<b>6</b>	<b>VERKEHR</b>		<b>73'350.90</b>			<b>38'827.65</b>	
	Netto Ausgaben						38'827.65
	Netto Einnahmen	73'350.90					
<b>61</b>	<b>Strassenverkehr</b>		<b>73'350.90</b>			<b>38'827.65</b>	
<b>615</b>	<b>Gemeindestrassen</b>		<b>73'350.90</b>			<b>38'827.65</b>	
<b>6150</b>	<b>Gemeindestrassen</b>		<b>73'350.90</b>			<b>38'827.65</b>	
6150.5010.04	Ausbau Erschliessung Husmatten (Amitola)					38'827.65	
6150.6371.01	Erschliessungsbeiträge Ausbau Husmatten (Amitola)		73'350.90				
<b>7</b>	<b>UMWELTSCHUTZ UND RAUMORDNUNG</b>	<b>288'971.85</b>	<b>51'208.00</b>	<b>347'000.00</b>	<b>27'000.00</b>	<b>41'897.65</b>	<b>68'212.00</b>
	Netto Ausgaben		237'763.85		320'000.00		
	Netto Einnahmen					26'314.35	
<b>71</b>	<b>Wasserversorgung</b>	<b>238'059.10</b>	<b>60'896.55</b>	<b>290'000.00</b>	<b>27'000.00</b>	<b>455.90</b>	<b>76'809.00</b>
<b>710</b>	<b>Wasserversorgung</b>	<b>238'059.10</b>	<b>60'896.55</b>	<b>290'000.00</b>	<b>27'000.00</b>	<b>455.90</b>	<b>76'809.00</b>
<b>7101</b>	<b>Wasserversorgung SF</b>	<b>238'059.10</b>	<b>60'896.55</b>	<b>290'000.00</b>	<b>27'000.00</b>	<b>455.90</b>	<b>76'809.00</b>
7101.5031.10	Ersatz WL Industriestrasse Ost					455.90	
7101.5031.11	WL Fulenbacherstrasse	238'059.10		290'000.00			
7101.6310.00	Beiträge SGV		909.00		27'000.00		20'753.00
7101.6370.00	Wasseranschlussgebühren, Grundeigentümer		59'987.55				31'556.00

# Investitionsrechnung

Konto	Investitionsrechnung Funktionale Gliederung IR	Rechnung 2020		Budget 2020		Rechnung 2019	
		Ausgaben	Einnahmen	Ausgaben	Einnahmen	Ausgaben	Einnahmen
7101.6371.01	Erschliessung Dorfstrasse Ochsen-Wölflihaus WL						24'500.00
<b>72</b>	<b>Abwasserbeseitigung</b>		<b>-9'688.55</b>				<b>-8'597.00</b>
<b>720</b>	<b>Abwasserbeseitigung</b>		<b>-9'688.55</b>				<b>-8'597.00</b>
<b>7201</b>	<b>Abwasserbeseitigung SF</b>		<b>-9'688.55</b>				<b>-8'597.00</b>
7201.6370.00	Abwasseranschlussgebühren, Grundeigentümer		-9'688.55				-8'597.00
<b>79</b>	<b>Raumordnung</b>	<b>50'912.75</b>		<b>57'000.00</b>		<b>41'441.75</b>	
<b>790</b>	<b>Raumordnung</b>	<b>50'912.75</b>		<b>57'000.00</b>		<b>41'441.75</b>	
<b>7900</b>	<b>Raumordnung (allgemein)</b>	<b>50'912.75</b>		<b>57'000.00</b>		<b>41'441.75</b>	
7900.5290.00	Leitbild, Ortsplanung Phase 1-2 (2018)					8'089.65	
7900.5290.01	Ortsplanungsrevision, Nutzungspläne Phase 3 (19/20) 2/3	50'912.75				33'352.10	
7900.5290.02	Ortsplanungsrevision Phase 4			57'000.00			
<b>9</b>	<b>FINANZEN UND STEUERN</b>	<b>73'350.90</b>	<b>393'185.20</b>			<b>76'353.10</b>	<b>88'866.40</b>
	Netto Einnahmen	319'834.30				12'513.30	
<b>99</b>	<b>Nicht aufgeteilte Posten</b>	<b>73'350.90</b>	<b>393'185.20</b>			<b>76'353.10</b>	<b>88'866.40</b>
<b>999</b>	<b>Abschluss</b>	<b>73'350.90</b>	<b>393'185.20</b>			<b>76'353.10</b>	<b>88'866.40</b>
<b>9990</b>	<b>Abschluss</b>	<b>73'350.90</b>	<b>393'185.20</b>			<b>76'353.10</b>	<b>88'866.40</b>
9990.5900.00	Passivierte Einnahmen	73'350.90					
9990.5900.10	Passivierte Einnahmen Wasser					76'353.10	
9990.6900.00	Aktivierte Ausgaben		206'334.10				80'269.40
9990.6900.10	Aktivierte Ausgaben SF Wasser		177'162.55				
9990.6900.20	Aktivierte Ausgaben Abwasser		9'688.55				8'597.00
	<b>Total</b>	<b>517'744.10</b>	<b>517'744.10</b>	<b>609'000.00</b>	<b>27'000.00</b>	<b>157'078.40</b>	<b>157'078.40</b>
	Netto Ausgaben				582'000.00		
	<b>Gesamttotal</b>	<b>517'744.10</b>	<b>517'744.10</b>	<b>609'000.00</b>	<b>609'000.00</b>	<b>157'078.40</b>	<b>157'078.40</b>

**Investitionsrechnung**

Sachgruppen

Konto	Investitionsrechnung Sachgruppengliederung IR	Rechnung 2020		Budget 2020		Rechnung 2019	
<b>5</b>	<b>Investitionsausgaben</b>	<b>517'744.10</b>		<b>609'000.00</b>		<b>157'078.40</b>	
	Netto Ausgaben		517'744.10		609'000.00		157'078.40
<b>50</b>	<b>Sachanlagen</b>	<b>393'480.45</b>		<b>552'000.00</b>		<b>39'283.55</b>	
<b>501</b>	<b>Strassen / Verkehrswege</b>					<b>38'827.65</b>	
5010	Strassen / Verkehrswege					38'827.65	
<b>503</b>	<b>Tiefbau</b>	<b>238'059.10</b>		<b>290'000.00</b>		<b>455.90</b>	
5031	Tiefbauten Wasserversorgung	238'059.10		290'000.00		455.90	
<b>504</b>	<b>Hochbauten</b>	<b>89'733.90</b>		<b>180'000.00</b>			
5040	Hochbauten allgemein	89'733.90		180'000.00			
<b>506</b>	<b>Mobilien, Maschinen, Fahrzeuge</b>	<b>65'687.45</b>		<b>82'000.00</b>			
5060	Übrige Mobilien, Maschinen, Fahrzeuge	65'687.45		82'000.00			
<b>52</b>	<b>Immaterielle Anlagen</b>	<b>50'912.75</b>		<b>57'000.00</b>		<b>41'441.75</b>	
<b>529</b>	<b>Übrige immaterielle Anlagen</b>	<b>50'912.75</b>		<b>57'000.00</b>		<b>41'441.75</b>	
5290	Übrige immaterielle Anlagen	50'912.75		57'000.00		41'441.75	
<b>59</b>	<b>Übertrag an Bilanz</b>	<b>73'350.90</b>				<b>76'353.10</b>	
<b>590</b>	<b>Passivierungen</b>	<b>73'350.90</b>				<b>76'353.10</b>	
5900	Passivierte Einnahmen	73'350.90				76'353.10	
<b>6</b>	<b>Investitionseinnahmen</b>		<b>517'744.10</b>		<b>27'000.00</b>		<b>157'078.40</b>
	Netto Einnahmen	517'744.10		27'000.00		157'078.40	
<b>63</b>	<b>Investitionsbeiträge für eigene Rechnung</b>		<b>124'558.90</b>		<b>27'000.00</b>		<b>68'212.00</b>
<b>631</b>	<b>Kantone</b>		<b>909.00</b>		<b>27'000.00</b>		<b>20'753.00</b>
6310	Investitionsbeiträge von Kantonen		909.00		27'000.00		20'753.00
<b>637</b>	<b>Private Haushalte</b>		<b>123'649.90</b>				<b>47'459.00</b>
6370	Anschlussgebühren von privaten Haushalten		50'299.00				22'959.00
6371	Erschliessungsbeiträge von privaten Haushalten		73'350.90				24'500.00
<b>69</b>	<b>Übertrag an Bilanz</b>		<b>393'185.20</b>				<b>88'866.40</b>

# Investitionsrechnung

## Sachgruppen

Konto	Investitionsrechnung Sachgruppengliederung IR	Rechnung 2020		Budget 2020		Rechnung 2019	
690	<b>Aktivierungen</b>		393'185.20				88'866.40
6900	Aktivierte Ausgaben		393'185.20				88'866.40
	<b>Total</b>	517'744.10	517'744.10	609'000.00	27'000.00	157'078.40	157'078.40
	Netto Ausgaben				582'000.00		
	<b>Gesamttotal</b>	517'744.10	517'744.10	609'000.00	609'000.00	157'078.40	157'078.40

Konto	Bilanz Bilanzgliederung	Bestand per 01.01.2020	Veränderungen		Bestand per 31.12.2020
			Zuwachs	Abgang	
<b>1</b>	<b>Aktiven</b>	<b>18'413'936.97</b>	<b>35'573'707.98</b>	<b>34'357'712.28</b>	<b>19'629'932.67</b>
<b>10</b>	<b>Finanzvermögen</b>	<b>10'779'460.10</b>	<b>35'180'522.78</b>	<b>33'689'972.38</b>	<b>12'270'010.50</b>
<b>100</b>	<b>Flüssige Mittel und kurzfristige Geldanlagen</b>	<b>7'066'684.28</b>	<b>22'772'994.61</b>	<b>21'355'981.51</b>	<b>8'483'697.38</b>
<b>1000</b>	<b>Kasse</b>	<b>4'014.70</b>	<b>50'473.85</b>	<b>53'085.30</b>	<b>1'403.25</b>
<b>10000</b>	<b>Hauptkassen</b>	<b>4'014.70</b>	<b>50'473.85</b>	<b>53'085.30</b>	<b>1'403.25</b>
10000.01	Kasse	4'014.70	50'473.85	53'085.30	1'403.25
<b>1001</b>	<b>Post</b>	<b>4'830'969.16</b>	<b>13'987'490.18</b>	<b>16'953'745.05</b>	<b>1'864'714.29</b>
<b>10010</b>	<b>Post-Geschäftskonten</b>	<b>4'830'969.16</b>	<b>13'987'490.18</b>	<b>16'953'745.05</b>	<b>1'864'714.29</b>
10010.01	Postkonto 46-3964-6	4'830'969.16	13'987'490.18	16'953'745.05	1'864'714.29
<b>1002</b>	<b>Bank</b>	<b>2'231'700.42</b>	<b>8'735'030.58</b>	<b>4'349'151.16</b>	<b>6'617'579.84</b>
<b>10020</b>	<b>Bankkontokorrente</b>	<b>2'231'700.42</b>	<b>8'735'030.58</b>	<b>4'349'151.16</b>	<b>6'617'579.84</b>
10020.02	Baloise Bank SoBa S343073A	1'182'551.25	704'500.00	65'081.80	1'821'969.45
10020.03	RB 3920.0422.05 Kontokorrent	532'021.51	4'640'530.58	4'284'069.36	888'482.73
10020.04	RB 2388.5235.62 Firmen SK 90	0.00	970'000.00		970'000.00
10020.05	RB 6946.6298.91 Firmen SK 180	0.00	970'000.00		970'000.00
10020.08	CS 291146.10	517'127.66	1'450'000.00		1'967'127.66
<b>101</b>	<b>Forderungen</b>	<b>3'008'217.57</b>	<b>11'951'881.48</b>	<b>12'069'192.62</b>	<b>2'890'906.43</b>
<b>1010</b>	<b>Forderungen aus Lieferungen und Leistungen gegenüber Dritten</b>	<b>666'871.27</b>	<b>1'614'739.69</b>	<b>1'791'606.32</b>	<b>490'004.64</b>
<b>10100</b>	<b>Forderungen aus Lieferungen und Leistungen</b>	<b>663'925.60</b>	<b>1'613'138.60</b>	<b>1'788'660.65</b>	<b>488'403.55</b>
10100.01	Forderungen Gebühren, Diverse	276'528.45	427'119.15	687'674.20	15'973.40
10100.10	Forderungen Wasserversorgung ER	142'307.75	373'249.56	348'382.76	167'174.55
10100.20	Forderungen Abwasserbeseitigung ER	191'949.12	654'955.86	627'138.11	219'766.87
10100.30	Forderungen Abfallbeseitigung ER	101'030.28	109'924.03	103'902.43	107'051.88
10100.99	WB auf Forderungen aus Lieferungen und Leistungen	-47'890.00	47'890.00	21'563.15	-21'563.15
<b>10101</b>	<b>Forderungen Verrechnungssteuer</b>	<b>2'945.67</b>	<b>1'601.09</b>	<b>2'945.67</b>	<b>1'601.09</b>
10101.01	Forderungen Verrechnungssteuer	2'945.67	1'601.09	2'945.67	1'601.09
<b>1012</b>	<b>Steuerforderungen</b>	<b>2'053'897.15</b>	<b>9'557'412.62</b>	<b>9'515'274.33</b>	<b>2'096'035.44</b>



Konto	Bilanz Bilanzgliederung	Bestand per 01.01.2020	Veränderungen		Bestand per 31.12.2020
			Zuwachs	Abgang	
<b>10120</b>	<b>Forderungen allgemeine Gemeindesteuern</b>	<b>2'053'897.15</b>	<b>9'570'768.97</b>	<b>9'536'535.23</b>	<b>2'088'130.89</b>
10120.00	Steuerguthaben laufendes Jahr	2'567'010.15	8'631'278.37	8'597'088.63	2'601'199.89
10120.01	Steuerguthaben Vorjahre	0.00	426'377.60	426'377.60	0.00
10120.99	Gefährdete Steuerguthaben	-513'113.00	513'113.00	513'069.00	-513'069.00
<b>10121</b>	<b>Forderungen Sondersteuern</b>		<b>-13'356.35</b>	<b>-21'260.90</b>	<b>7'904.55</b>
10121.03	Forderungen übrige Sondersteuern	0.00	-13'356.35	-21'260.90	7'904.55
<b>1015</b>	<b>Interne Kontokorrente</b>		<b>679'931.37</b>	<b>679'931.37</b>	
<b>10150</b>	<b>Interne Kontokorrente</b>		<b>679'931.37</b>	<b>679'931.37</b>	
10150.04	Deb. Elektra ab 01.01.2015	0.00	136'633.15	136'633.15	0.00
10150.10	Durchlaufkonto KiZuFamZu	0.00	30'000.00	30'000.00	0.00
10150.11	Durchlaufkonto Sondersteuer Kanton	0.00	270'812.60	270'812.60	0.00
10150.12	Durchlaufkonto Quellensteuer	0.00	242'485.62	242'485.62	0.00
<b>1019</b>	<b>Übrige Forderungen</b>	<b>287'449.15</b>	<b>99'797.80</b>	<b>82'380.60</b>	<b>304'866.35</b>
<b>10192</b>	<b>MWST-Vorsteuerguthaben</b>	<b>1'263.40</b>	<b>99'797.80</b>	<b>82'380.60</b>	<b>18'680.60</b>
10192.00	Guthaben MWST	0.00	39'167.65	20'487.05	18'680.60
10192.01	MWST-Vorsteuerguthaben ER Wasserversorgung	15.10	6'440.45	6'455.55	0.00
10192.02	MWST-Vorsteuerguthaben IR Wasserversorgung	0.00	18'197.35	18'197.35	0.00
10192.11	MWST-Vorsteuerguthaben ER Abwasserbeseitigung	1'248.30	26'293.95	27'542.25	0.00
10192.13	MWST-Vorsteuerguthaben ER Abfallbeseitigung	0.00	9'698.40	9'698.40	0.00
<b>10199</b>	<b>Übrige Forderungen</b>	<b>286'185.75</b>			<b>286'185.75</b>
10199.10	Gestundete Perimeterbeiträge	162'646.20			162'646.20
10199.11	Gestundete Erschliessbeiträge Industrie	123'539.55			123'539.55
<b>104</b>	<b>Aktive Rechnungsabgrenzungen</b>	<b>264'798.25</b>	<b>455'646.69</b>	<b>264'798.25</b>	<b>455'646.69</b>
<b>1047</b>	<b>Aktive Rechnungsabgrenzungen Erfolgsrechnung</b>	<b>264'798.25</b>	<b>455'646.69</b>	<b>264'798.25</b>	<b>455'646.69</b>
<b>10470</b>	<b>Aktive Rechnungsabgrenzungen Erfolgsrechnung</b>	<b>264'798.25</b>	<b>455'646.69</b>	<b>264'798.25</b>	<b>455'646.69</b>
10470.01	Aktive Rechnungsabgrenzungen Erfolgsrechnung	264'798.25	455'646.69	264'798.25	455'646.69
<b>108</b>	<b>Sachanlagen FV</b>	<b>439'760.00</b>			<b>439'760.00</b>
<b>1080</b>	<b>Grundstücke FV</b>	<b>439'760.00</b>			<b>439'760.00</b>
<b>10800</b>	<b>Grundstücke FV</b>	<b>439'760.00</b>			<b>439'760.00</b>
10800.01	GB 24, Löwenbühl, 26.17a	10'880.00			10'880.00

Konto	Bilanz Bilanzgliederung	Bestand per 01.01.2020	Veränderungen		Bestand per 31.12.2020
			Zuwachs	Abgang	
10800.02	GB 495, Hostet, 6.62a	2'720.00			2'720.00
10800.03	GB 237, Roggenfeld 2.46a	30'000.00			30'000.00
10800.04	GB 240, Husmatten, 14.76a	295'200.00			295'200.00
10800.06	GB 244, Husmatten, 45.53a	20'000.00			20'000.00
10800.07	GB 326, Rüesseleracker, 42.88a	16'800.00			16'800.00
10800.08	GB 370, Gassacker, 0.36a	160.00			160.00
10800.10	GB-Niederbuchsiten 1239, Weid	11'120.00			11'120.00
10800.11	GB 335, Neufeld, 27.22a	10'640.00			10'640.00
10800.12	GB 336, Neufeld, 61.18a	25'440.00			25'440.00
10800.13	GB 411, Allmendstr. 71	16'800.00			16'800.00
<b>14</b>	<b>Verwaltungsvermögen</b>	<b>7'634'476.87</b>	<b>393'185.20</b>	<b>667'739.90</b>	<b>7'359'922.17</b>
<b>140</b>	<b>Sachanlagen VV</b>	<b>6'920'777.37</b>	<b>342'272.45</b>	<b>609'069.90</b>	<b>6'653'979.92</b>
<b>1400</b>	<b>Grundstücke VV</b>	<b>492'101.00</b>		<b>35'150.00</b>	<b>456'951.00</b>
<b>14000</b>	<b>Allgemeiner Haushalt</b>	<b>492'101.00</b>		<b>35'150.00</b>	<b>456'951.00</b>
14000.01	GB 83, Roggenfeld	1.00			1.00
14000.02	GB 246, Chilchweg	1.00			1.00
14000.03	GB 524, Schützenweg 2	1.00			1.00
14000.04	GB 432, Hardgarten	1.00			1.00
14000.05	GB 857 Bifangstrasse	1.00			1.00
14000.06	Roggenfeld Spielwiese	129'600.00			129'600.00
14000.07	Roggenfeld Sportanlage Hartplatz	503'091.00			503'091.00
14000.08	GB 282, Areal Pumpenhaus	1.00			1.00
14000.09	GB 138, Brunnenareal	1.00			1.00
14000.11	GB 398, Hostet	1.00			1.00
14000.99	WB Grundstücke	-140'598.00		35'150.00	-175'748.00
<b>1401</b>	<b>Strassen / Verkehrswege</b>	<b>822'878.22</b>		<b>125'990.90</b>	<b>696'887.32</b>
<b>14010</b>	<b>Allgemeiner Haushalt</b>	<b>822'878.22</b>		<b>125'990.90</b>	<b>696'887.32</b>
14010.01	Strassenbauten	1'022'879.27		73'350.90	949'528.37
14010.99	WB Strassen / Verkehrswege	-200'001.05		52'640.00	-252'641.05
<b>1402</b>	<b>Wasserbau</b>	<b>58'941.45</b>		<b>1'281.00</b>	<b>57'660.45</b>
<b>14020</b>	<b>Allgemeiner Haushalt</b>	<b>58'941.45</b>		<b>1'281.00</b>	<b>57'660.45</b>
14020.01	Wasserbau	64'394.60			64'394.60
14020.99	WB Wasserbau	-5'453.15		1'281.00	-6'734.15

# Bilanz

Konto	Bilanz Bilanzgliederung	Bestand per 01.01.2020	Veränderungen		Bestand per 31.12.2020
			Zuwachs	Abgang	
<b>1403</b>	<b>Übrige Tiefbauten</b>	<b>660'819.10</b>	<b>186'851.10</b>	<b>84'722.00</b>	<b>762'948.20</b>
<b>14030</b>	<b>Allgemeiner Haushalt</b>	<b>149'333.70</b>		<b>10'667.00</b>	<b>138'666.70</b>
14030.01	Fernwärmenetz & -anlage	192'000.00			192'000.00
14030.02	Tiefbauten Friedhof (Grabanlagen)	1.00			1.00
14030.99	WB Tiefbauten	-42'667.30		10'667.00	-53'334.30
<b>14031</b>	<b>Wasserversorgung</b>	<b>292'555.30</b>	<b>177'162.55</b>	<b>35'370.00</b>	<b>434'347.85</b>
14031.01	Tiefbauten Wasserleitungen SF	424'351.60	177'162.55		601'514.15
14031.99	WB Tiefbauten Wasserversorgung	-131'796.30		35'370.00	-167'166.30
<b>14032</b>	<b>Abwasserbeseitigung</b>	<b>218'930.10</b>	<b>9'688.55</b>	<b>38'685.00</b>	<b>189'933.65</b>
14032.01	Tiefbauten Abwasser SF	367'040.75	9'688.55		376'729.30
14032.99	WB Tiefbauten Abwasserbeseitigung	-148'110.65		38'685.00	-186'795.65
<b>1404</b>	<b>Hochbauten</b>	<b>4'758'130.60</b>	<b>89'733.90</b>	<b>336'368.00</b>	<b>4'511'496.50</b>
<b>14040</b>	<b>Allgemeiner Haushalt</b>	<b>4'758'130.60</b>	<b>89'733.90</b>	<b>336'368.00</b>	<b>4'511'496.50</b>
14040.01	Primarschulhaus 1, Gemeindeverwaltung, Roggenfeldstr. 2	460'610.00			460'610.00
14040.02	Primarschulhaus 2, Chäsiweg 24	976'768.00			976'768.00
14040.03	Kindergarten, Roggenfeldstr. 8	1'292'825.51			1'292'825.51
14040.04	Dorfhalle, Chäsiweg 20	982'662.25	89'733.90		1'072'396.15
14040.05	Werkhof, Chäsiweg 20	81'800.00			81'800.00
14040.06	Feuerwehrmagazin	2'228'877.84			2'228'877.84
14040.07	Pfarrscheune / Aufbahrungsraum	1.00			1.00
14040.08	Schützenhaus, Schützenweg 2	1.00			1.00
14040.99	WB Hochbauten	-1'265'415.00		336'368.00	-1'601'783.00
<b>1406</b>	<b>Mobilien VV</b>	<b>127'907.00</b>	<b>65'687.45</b>	<b>25'558.00</b>	<b>168'036.45</b>
<b>14060</b>	<b>Allgemeiner Haushalt</b>	<b>127'906.00</b>	<b>65'687.45</b>	<b>25'558.00</b>	<b>168'035.45</b>
14060.01	Mobilien, Maschinen Verwaltung	1.00			1.00
14060.02	Mobilien, Masch.Fzg.Schulen	26'906.80	65'687.45		92'594.25
14060.03	Mobilien, Geräte, Fzg. Feuerwehr	1.00			1.00
14060.04	TLF Feuerwehr SO 670	91'350.00			91'350.00
14060.05	Mobilien, Maschinen, Fzg. Werkhof	46'190.00			46'190.00
14060.06	Mobilien, Maschinen Zivilschutz	1.00			1.00
14060.99	WB Mobilien	-36'543.80		25'558.00	-62'101.80
<b>14061</b>	<b>Wasserversorgung</b>	<b>1.00</b>			<b>1.00</b>

Konto	Bilanz Bilanzgliederung	Bestand per 01.01.2020	Veränderungen		Bestand per 31.12.2020
			Zuwachs	Abgang	
14061.01	Mobilien Wasser SF	1.00			1.00
<b>142</b>	<b>Immaterielle Anlagen</b>	<b>68'733.30</b>	<b>50'912.75</b>	<b>14'955.00</b>	<b>104'691.05</b>
<b>1429</b>	<b>Übrige immaterielle Anlagen</b>	<b>68'733.30</b>	<b>50'912.75</b>	<b>14'955.00</b>	<b>104'691.05</b>
<b>14290</b>	<b>Allgemeiner Haushalt</b>	<b>68'731.30</b>	<b>50'912.75</b>	<b>14'955.00</b>	<b>104'689.05</b>
14290.02	Planungen	81'308.30	50'912.75		132'221.05
14290.03	Massnahmen Natur und Landschaft	1.00			1.00
14290.99	WB übrige immaterielle Anlagen	-12'578.00		14'955.00	-27'533.00
<b>14291</b>	<b>Wasserversorgung</b>	<b>1.00</b>			<b>1.00</b>
14291.02	Generelles Wasserprojekt GWP	1.00			1.00
<b>14292</b>	<b>Abwasserbeseitigung</b>	<b>1.00</b>			<b>1.00</b>
14292.00	Genereller Entwässerungsplan GEP	1.00			1.00
<b>145</b>	<b>Beteiligungen, Grundkapitalien</b>	<b>32'953.40</b>			<b>32'953.40</b>
<b>1452</b>	<b>Beteiligungen an Gemeinden und Zweckverbänden</b>	<b>10'000.00</b>			<b>10'000.00</b>
<b>14520</b>	<b>Allgemeiner Haushalt</b>	<b>10'000.00</b>			<b>10'000.00</b>
14520.01	Genossenschaft f. Altersbetreuung, AS	10'000.00			10'000.00
<b>1454</b>	<b>Beteiligungen an öffentlichen Unternehmungen</b>	<b>12'183.40</b>			<b>12'183.40</b>
<b>14540</b>	<b>Allgemeiner Haushalt</b>	<b>12'183.40</b>			<b>12'183.40</b>
14540.01	Busbetrieb Olten-Gösgen-Gäu AG	12'181.40			12'181.40
14540.02	Elektra Neuendorf	1.00			1.00
14540.03	Anteilscheine Genossenschaft VEBO, 74 à CHF 50.00= CHF 3700.00	1.00			1.00
<b>1455</b>	<b>Beteiligungen an privaten Unternehmungen</b>	<b>10'770.00</b>			<b>10'770.00</b>
<b>14550</b>	<b>Allgemeiner Haushalt</b>	<b>10'770.00</b>			<b>10'770.00</b>
14550.02	Anteilscheine Industriegenossenschaft	750.00			750.00
14550.05	Onyx Energie, 5 Aktien à CHF 10 x 40%	20.00			20.00
14550.06	Sogas AG, 10 Aktien à CHF 1000.00	10'000.00			10'000.00
<b>146</b>	<b>Investitionsbeiträge</b>	<b>612'012.80</b>		<b>43'715.00</b>	<b>568'297.80</b>
<b>1461</b>	<b>Investitionsbeiträge an Kantone</b>	<b>35'273.40</b>		<b>2'520.00</b>	<b>32'753.40</b>

# Bilanz

Konto	Bilanz Bilanzgliederung	Bestand per 01.01.2020	Veränderungen		Bestand per 31.12.2020
			Zuwachs	Abgang	
<b>14610</b>	<b>Allgemeiner Haushalt</b>	<b>35'273.40</b>		<b>2'520.00</b>	<b>32'753.40</b>
14610.01	Kanton: Wolfwilerstrasse	45'351.40			45'351.40
14610.99	WB Investitionsbeiträge an Kantone	-10'078.00		2'520.00	-12'598.00
<b>1462</b>	<b>Investitionsbeiträge an Gemeinden und Zweckverbände</b>	<b>576'739.40</b>		<b>41'195.00</b>	<b>535'544.40</b>
<b>14620</b>	<b>Allgemeiner Haushalt</b>	<b>576'738.40</b>		<b>41'195.00</b>	<b>535'543.40</b>
14620.01	GAG Genossenschaft für Altersbetreuung und Pflege Gäu	1.00			1.00
14620.02	Stadtnimbus Olten AG: Beitrag	1.00			1.00
14620.03	Beitrag an Industriestrasse	1.00			1.00
14620.04	Beitrag an Neubau Kreisschulhaus	300'640.00			300'640.00
14620.05	GAG Genossenschaft für Altersbetreuung und Pflege Gäu, Sanierungsbeitrag	440'876.00			440'876.00
14620.99	WB Investitionsbeiträge an Gemeinden und Zweckverbände	-164'780.60		41'195.00	-205'975.60
<b>14621</b>	<b>Wasserversorgung</b>	<b>1.00</b>			<b>1.00</b>
14621.01	Beitrag an ZV regionale Wasserversorgung	1.00			1.00

Konto	Bilanz Bilanzgliederung	Bestand per 01.01.2020	Veränderungen		Bestand per 31.12.2020
			Zuwachs	Abgang	
<b>2</b>	<b>Passiven</b>	<b>18'413'936.97</b>	<b>14'086'133.46</b>	<b>12'870'137.76</b>	<b>19'629'932.67</b>
<b>20</b>	<b>Fremdkapital</b>	<b>13'547'562.83</b>	<b>12'385'239.41</b>	<b>12'193'823.90</b>	<b>13'738'978.34</b>
<b>200</b>	<b>Laufende Verbindlichkeiten</b>	<b>1'022'728.08</b>	<b>11'563'233.41</b>	<b>11'727'013.31</b>	<b>858'948.18</b>
<b>2000</b>	<b>Laufende Verbindlichkeiten aus Lieferungen und Leistungen von Dritten</b>	<b>455'688.78</b>	<b>7'948'786.58</b>	<b>7'900'850.82</b>	<b>503'624.54</b>
<b>20000</b>	<b>Laufende Verbindlichkeiten aus Lieferungen und Leistungen von Dritten</b>	<b>455'688.78</b>	<b>7'572'661.58</b>	<b>7'524'725.82</b>	<b>503'624.54</b>
20000.01	Kreditoren Sammelkonto	455'688.78	7'572'661.58	7'524'725.82	503'624.54
<b>20001</b>	<b>Kreditoren Sozial- und Personalversicherungen</b>		<b>376'125.00</b>	<b>376'125.00</b>	
20001.01	Sozialversicherungen (AHV/ALV/IV/EO/FAK)	0.00	376'125.00	376'125.00	0.00
<b>2001</b>	<b>Kontokorrente mit Dritten</b>	<b>161'890.10</b>	<b>613'434.30</b>	<b>621'292.05</b>	<b>154'032.35</b>
<b>20010</b>	<b>Kontokorrente mit Kanton und anderen Gemeinden</b>	<b>161'890.10</b>	<b>613'434.30</b>	<b>621'292.05</b>	<b>154'032.35</b>
20010.04	Kontokorrent mit ev.-ref. Kirchgemeinde	49'788.25	132'689.75	136'088.95	46'389.05
20010.05	Kontokorrent mit röm.-kath. Kirchgemeinde	112'101.85	480'744.55	485'203.10	107'643.30
<b>2002</b>	<b>Steuern</b>	<b>399'053.20</b>	<b>306'257.68</b>	<b>513'095.59</b>	<b>192'215.29</b>
<b>20020</b>	<b>Verpflichtungen aus allgemeinen Gemeindesteuern</b>	<b>383'083.55</b>	<b>180'243.03</b>	<b>383'083.55</b>	<b>180'243.03</b>
20020.01	Verpflichtungen aus allgemeinen Gemeindesteuern	383'083.55	180'243.03	383'083.55	180'243.03
<b>20022</b>	<b>Steuerschulden MWST</b>	<b>15'969.65</b>	<b>126'014.65</b>	<b>130'012.04</b>	<b>11'972.26</b>
20022.01	MWST Wasserversorgung ER	0.00	10'913.18	10'913.18	0.00
20022.02	MWST Wasserversorgung IR	0.00	1'747.62	1'747.62	0.00
20022.11	MWST Abwasserbeseitigung ER	0.00	46'347.73	46'347.73	0.00
20022.12	MWST Abwasserbeseitigung IR	0.00	-745.72	-745.72	0.00
20022.13	MWST Abfallbeseitigung ER	0.00	10'959.69	10'959.69	0.00
20022.59	Verrechnungskonto MWST	15'969.65	56'792.15	60'789.54	11'972.26
<b>2003</b>	<b>Erhaltene Anzahlungen von Dritten</b>		<b>39'963.15</b>	<b>36'983.15</b>	<b>2'980.00</b>
<b>20030</b>	<b>Erhaltene Anzahlungen von Dritten</b>		<b>39'963.15</b>	<b>36'983.15</b>	<b>2'980.00</b>
20030.04	Solidaritätsbeitrag GAV Lehrer	0.00	2'980.00		2'980.00
20030.05	Kanton: Prämien KTG-Vers Lehrer	0.00	1'901.90	1'901.90	0.00
20030.99	Durchlaufkonto	0.00	35'081.25	35'081.25	0.00
<b>2005</b>	<b>Interne Kontokorrente</b>		<b>2'654'791.70</b>	<b>2'654'791.70</b>	

Konto	Bilanz Bilanzgliederung	Bestand per 01.01.2020	Veränderungen		Bestand per 31.12.2020
			Zuwachs	Abgang	
<b>20050</b>	<b>Interne Kontokorrente</b>		<b>2'654'791.70</b>	<b>2'654'791.70</b>	
20050.02	Abrechnungskonto Lohnzahlungen	0.00	2'654'791.70	2'654'791.70	0.00
<b>2006</b>	<b>Depotgelder und Kautionen</b>	<b>6'096.00</b>			<b>6'096.00</b>
<b>20062</b>	<b>Grabunterhaltsdepositen</b>	<b>6'096.00</b>			<b>6'096.00</b>
20062.01	Grabunterhaltsdepositen	6'096.00			6'096.00
<b>204</b>	<b>Passive Rechnungsabgrenzungen</b>	<b>453'147.59</b>	<b>822'006.00</b>	<b>453'385.54</b>	<b>821'768.05</b>
<b>2047</b>	<b>Passive Rechnungsabgrenzungen Erfolgsrechnung</b>	<b>453'147.59</b>	<b>822'006.00</b>	<b>453'385.54</b>	<b>821'768.05</b>
<b>20470</b>	<b>Passive Rechnungsabgrenzungen Erfolgsrechnung</b>	<b>453'147.59</b>	<b>822'006.00</b>	<b>453'385.54</b>	<b>821'768.05</b>
20470.01	Passive Rechnungsabgrenzungen Erfolgsrechnung	453'147.59	428'006.00	453'385.54	427'768.05
20470.02	passive Rechnungsabgrenzungen Fiskalerträge	0.00	394'000.00		394'000.00
<b>206</b>	<b>Langfristige Finanzverbindlichkeiten</b>	<b>11'700'000.00</b>			<b>11'700'000.00</b>
<b>2064</b>	<b>Darlehen, Schuldscheine</b>	<b>11'700'000.00</b>			<b>11'700'000.00</b>
<b>20640</b>	<b>Langfristige Darlehen</b>	<b>11'700'000.00</b>			<b>11'700'000.00</b>
20640.01	PF 2023 - Darlehen (23.11.11-23.11.21 zu 1.67%)	5'000'000.00			5'000'000.00
20640.03	Baloise Darlehen (20.07.12-20.07.22 zu 1.3 %)	5'000'000.00			5'000'000.00
20640.04	Darlehen Elektra (01.01.20 - 31.12.2024, zinslos)	1'700'000.00			1'700'000.00
<b>209</b>	<b>Verbindlichkeiten gegenüber Spezialfinanzierungen und Fonds im Fremdkapital</b>	<b>371'687.16</b>		<b>13'425.05</b>	<b>358'262.11</b>
<b>2091</b>	<b>Verbindlichkeiten gegenüber Fonds im FK</b>	<b>371'687.16</b>		<b>13'425.05</b>	<b>358'262.11</b>
<b>20910</b>	<b>Verbindlichkeiten gegenüber Fonds im FK</b>	<b>371'687.16</b>		<b>13'425.05</b>	<b>358'262.11</b>
20910.01	Ersatzabgaben für Schutzraumbauten	371'687.16		13'425.05	358'262.11
<b>29</b>	<b>Eigenkapital</b>	<b>4'866'374.14</b>	<b>1'700'894.05</b>	<b>676'313.86</b>	<b>5'890'954.33</b>
<b>290</b>	<b>Verpflichtungen (+) bzw. Vorschüsse (-) gegenüber Spezialfinanzierungen</b>	<b>1'755'021.34</b>	<b>469'626.15</b>	<b>3'629.11</b>	<b>2'221'018.38</b>
<b>2900</b>	<b>Spezialfinanzierungen im EK</b>	<b>1'755'021.34</b>	<b>469'626.15</b>	<b>3'629.11</b>	<b>2'221'018.38</b>
<b>29001</b>	<b>Wasserversorgung</b>	<b>988'045.15</b>	<b>176'044.43</b>		<b>1'164'089.58</b>
29001.01	Verpflichtung Wasserversorgung SF	844'242.15	142'514.43		986'756.58
29001.02	Werterhalt	143'803.00	33'530.00		177'333.00

# Bilanz

Konto	Bilanz Bilanzgliederung	Bestand per 01.01.2020	Veränderungen		Bestand per 31.12.2020
			Zuwachs	Abgang	
<b>29002</b>	<b>Abwasserbeseitigung</b>	<b>777'302.16</b>	<b>293'581.72</b>		<b>1'070'883.88</b>
29002.01	Verpflichtung Abwasserbeseitigung SF	451'814.16	213'866.72		665'680.88
29002.02	Werterhalt	325'488.00	79'715.00		405'203.00
<b>29003</b>	<b>Abfallbeseitigung</b>	<b>-10'325.97</b>		<b>3'629.11</b>	<b>-13'955.08</b>
29003.01	Verpflichtung Abfallbeseitigung SF	-10'325.97		3'629.11	-13'955.08
<b>296</b>	<b>Neubewertungsreserve Finanzvermögen</b>	<b>102'517.60</b>			<b>102'517.60</b>
<b>2960</b>	<b>Neubewertungsreserve Finanzvermögen</b>	<b>102'517.60</b>			<b>102'517.60</b>
<b>29600</b>	<b>Neubewertungsreserve Finanzvermögen</b>	<b>102'517.60</b>			<b>102'517.60</b>
29600.01	Neubewertungsreserve Finanzvermögen	102'517.60			102'517.60
<b>299</b>	<b>Bilanzüberschuss/-fehlbetrag</b>	<b>3'008'835.20</b>	<b>1'231'267.90</b>	<b>672'684.75</b>	<b>3'567'418.35</b>
<b>2990</b>	<b>Jahresergebnis</b>	<b>672'684.75</b>	<b>558'583.15</b>	<b>672'684.75</b>	<b>558'583.15</b>
<b>29900</b>	<b>Jahresergebnis</b>	<b>672'684.75</b>	<b>558'583.15</b>	<b>672'684.75</b>	<b>558'583.15</b>
29900.01	Jahresergebnis	672'684.75	558'583.15	672'684.75	558'583.15
<b>2999</b>	<b>Kumulierte Ergebnisse der Vorjahre</b>	<b>2'336'150.45</b>	<b>672'684.75</b>		<b>3'008'835.20</b>
<b>29990</b>	<b>Kumulierte Ergebnisse der Vorjahre</b>	<b>2'336'150.45</b>	<b>672'684.75</b>		<b>3'008'835.20</b>
29990.01	Kumulierte Ergebnisse der Vorjahre	2'336'150.45	672'684.75		3'008'835.20
	<b>Total Aktiven</b>	<b>18'413'936.97</b>	<b>35'573'707.98</b>	<b>34'357'712.28</b>	<b>19'629'932.67</b>
	<b>Total Passiven</b>	<b>18'413'936.97</b>	<b>14'086'133.46</b>	<b>12'870'137.76</b>	<b>19'629'932.67</b>
	Aktivenüberschuss				0.00