



**Einwohnergemeinde
4623 Neuendorf**

Jahresrechnung 2022

Gemeinderat	24. April 2023
Gemeindeversammlung	13. Juni 2023

Inhaltsverzeichnis

Titelblatt		Seite
Bericht und Antrag		
1	Bericht Gemeinderat/Finanzverwaltung	4-6
2	Erklärung Finanzverwaltung	7
3	Bestätigungsbericht Rechnungsprüfungskommission / Revisionsstelle	8-9
4	Beschluss und Antrag	10-11
Jahresrechnung - Finanzbericht		
5	Finanzierung	13-14
6	Erfolgsrechnung	15-20
7	Investitionsrechnung	21-22
8	Bilanz	23
9	Geldflussrechnung	24-25
10	Anhang	
Grundlagen und Grundsätze der Rechnungslegung		
A0	Angewandtes Regelwerk und Abweichungen	26
A0	Rechnungslegungsgrundsätze, Bilanzierungs- und Bewertungsvorschriften	27
Finanzinformationen		
A1	Finanzanlagen / Wertschriften - keine Werte	
A2	Anlagespiegel	29-31
A2.1	Liegenschaftsverzeichnis Finanzvermögen - keine Werte	
A3	Beteiligungsspiegel	32
A4	Brandversicherungswerte	33
A5	Angaben über eigene ausgegebene Anleihen - keine Werte	
A6	Rückstellungsspiegel - keine Werte	
A7	Eigenkapitalnachweis und Ausweis Werterhalt	34-35

A8	Gewährleistungsspiegel	36
A9	Verpflichtungen für Rückzahlungen Bevorschussungen - keine Werte	
A10	Nicht bilanzierte Leasingverpflichtungen - keine Werte	
A11	Sonderrechnungen (falls nicht bilanziert) - keine Werte	
A12	Ergänzende Sachgruppengliederung (falls Leitgemeinde)	
	Kreditwesen	
A13	Nachtragskreditkontrolle	37-38
A14	Verpflichtungskreditkontrolle	37-40
	Finanzkennzahlen	
A15	Finanzkennzahlen	41-43

Jahresrechnung - Details zum Finanzbericht		
11	Erfolgsrechnung	44-73
12	Investitionsrechnung	74-77
13	Bilanz	78-86

Bericht und Antrag

Bericht Gemeinderat/Finanzverwalterin

Die Jahresrechnung 2022 schliesst mit einem **Ertragsüberschuss von CHF 1'487'223.41** ab. Budgetiert war ein Aufwandüberschuss von CHF 182'983.00.

Die Hauptgründe sind vor allem Mehreinnahmen und Minderausgaben bei den folgenden Dienststellen (Saldo Rechnung/Budget):

2 Bildung:	Minderaufwand von TCHF 155	
Beitrag an den Gymnasialunterricht:	mehr Schüler	
Schulliegenschaften:	mehr Benützunggebühren Dorfhalle	
4 Gesundheit	Mehraufwand von TCHF 34	
Pflegekosten stationär und ambulant	höhere Einwohnerzahl	
5 Soziale Sicherheit	Minderaufwand von TCHF 150	
Beiträge an ZV Sozialregion an Sozialadministration, Lastenausgleich gesetzliche Sozialhilfe und Betriebskosten:		Kosteneinsparungen
Asylwesen	Rückerstattungen	

7 Umweltschutz und Raumordnung

Bei den Spezialfinanzierungen Wasserversorgung und Abwasserbeseitigung müssen die Einlagen Werterhalt für das laufende Jahr wieder entnommen werden. Die Beträge sind unter den Konten 7101/7201.4510 verbucht.

SF Wasserversorgung:	Ertragsüberschuss von TCHF 133
SF Abwasserentsorgung	Ertragsüberschuss von TCHF 159
SF Abfallbeseitigung	Ertragsüberschuss von TCHF 5

9 Finanzen und Steuern

Mehreinnahmen von 1.31 Mio

Die Steuereinnahmen bei den Natürlichen Personen fielen um TCHF 420 (Vorjahre TCH 125; Rechnungsjahr TCH 295) Gegenüber dem Abschluss 2021 betragen die Mehreinnahmen lediglich TCHF 125. Die Mehreinnahmen kamen vor allem infolge Zunahme der Bevölkerung und Mehreinnahmen einzelner Steuerpflichtiger ohne Vorbezug zustande.

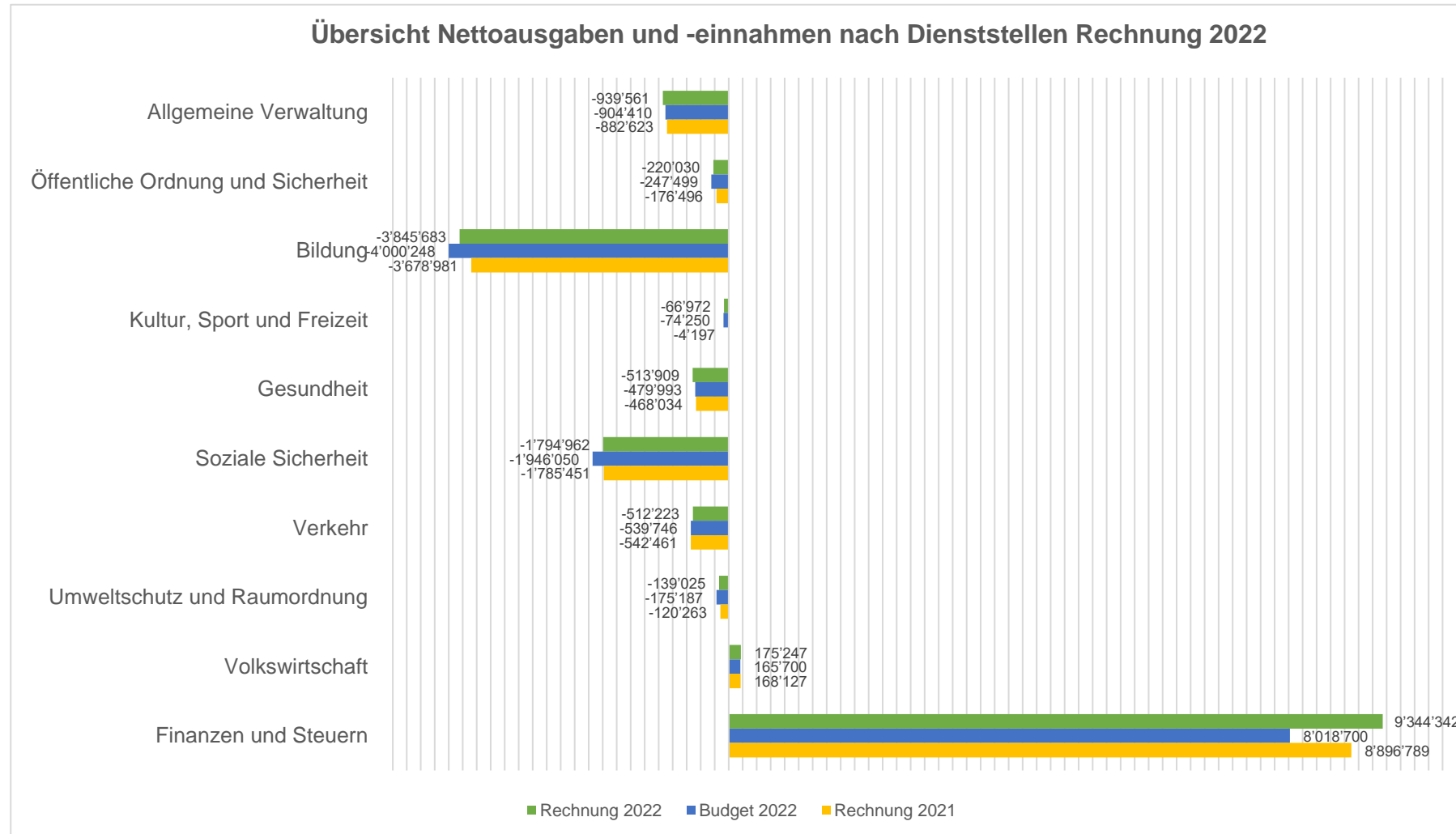
Die Quellensteuereinnahmen waren rund TCHF 28 höher als budgetiert, jedoch rund TCHF 37 tiefer als im Vorjahr, da aufgrund der Gesetzesrevision vermehrt Pflichtige ins ordentliche Register aufgenommen worden sind.

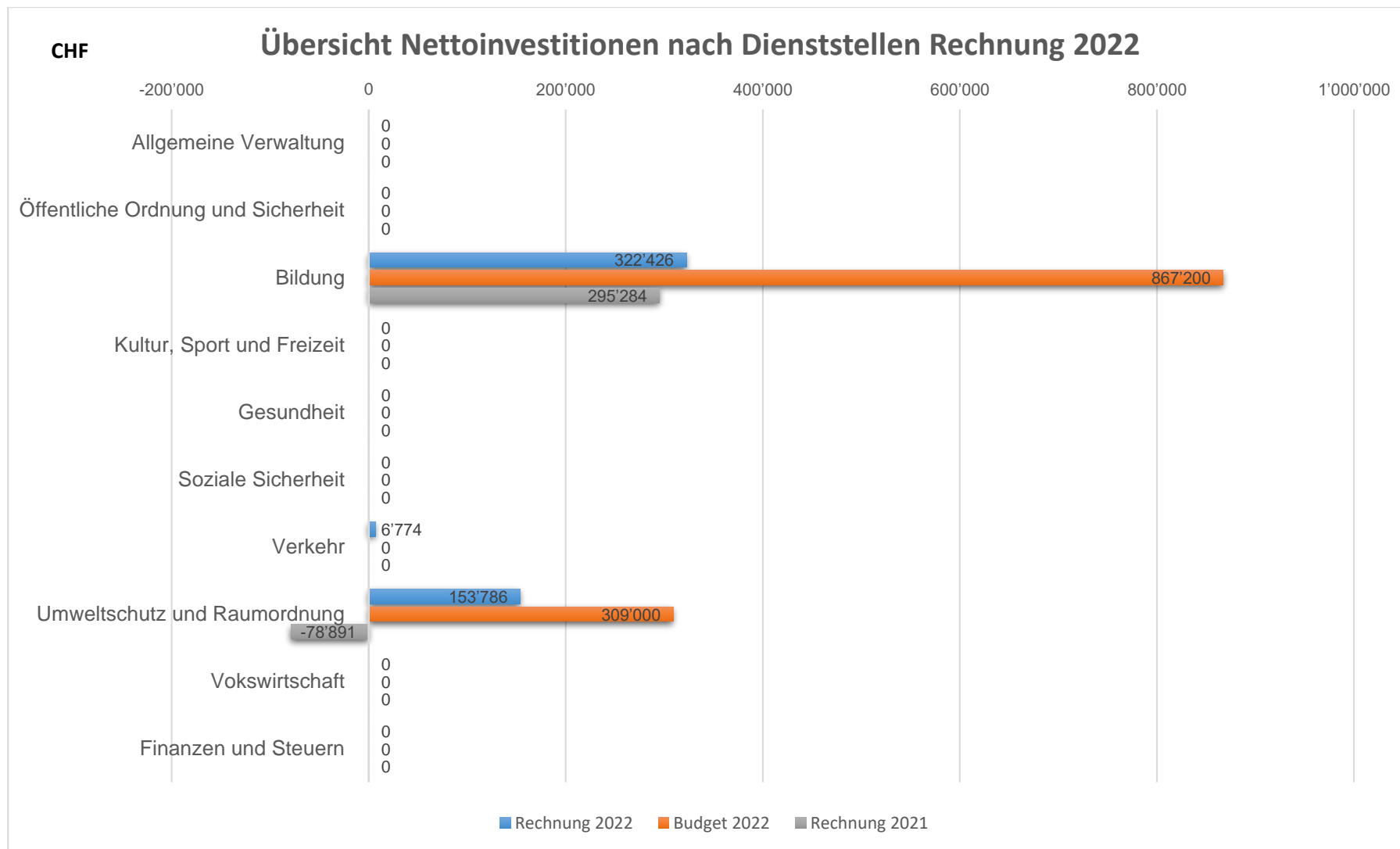
Bei den Juristischen Personen resultierten ebenfalls Mehreinnahmen von TCHF 622 (Vorjahre + TCH 528; Rechnungsjahr + TCH 94). Infolge Reduktion des Gewinnsteuersatzes wurden Einzelberichtigungen von TCHF 530 vorgenommen, die direkt über die Konten Gemeindesteuern Juristischen Personen Rechnungsjahr sowie Vorjahre verbucht wurden.

Das gute Resultat kam auf Grund der Ansiedlung etlicher neuer kleinerer Firmen ohne Vorbezug (Mehrertrag TCH 160) und dem einmaligen Verkauf von 2 Mehrfamilienhäusern durch eine Firma (Mehrertrag einmalig TCH 360) zustande. Die restliche Differenz ist auf die bessere konjunkturelle Entwicklung in den letzten Jahren zurückzuführen.

Mehreinnahmen bei der Grundstücksgewinn-, Sondersteuern sowie Kapitalabfindungen von Total TCHF 130. Auch dieser Mehrertrag ist teilweise auf den Verkauf der Mehrfamilienhäuser zurückzuführen.

Alle Mehrausgaben finden Sie auf der Nachtragskreditkontrolle ER auf den Seiten 37 - 38.





Investitionsrechnung / Verpflichtungskreditkontrolle


Investitionen wurden in den Bereichen Primarschule (EDV Hard- und Software) / Schulliegenschaften (Dorfhalle: Sanierung Duschen/WC Anlagen Lehrer) / Gemeindestrassen (Deckbelag Chäsiweg, Bushaltestelle Kreisschule) / Raumordnung (Ortsplanungsrevision) sowie in der Spezialfinanzierung Wasserversorgung (Werd- bis Neustrasse) getätigt.

Erklärung

Die Leiterin Finanzen bestätigt, dass

- der Finanzhaushalt nach den gesetzlichen Bestimmungen und ordnungsgemäss geführt ist;
- alle buchungspflichtigen Geschäftsfälle in der vorliegenden Jahresrechnung erfasst sind;
- sämtliche Vermögenswerte, Verpflichtungen, Guthaben und Schulden in der Bilanz berücksichtigt sind;
- alle bilanzierungspflichtigen Risiken und Wertebussen bei der Bewertung und Festsetzungen der Wertberichtigungen und alle Eventualverpflichtungen, Bürgschaften und Beteiligungsverhältnisse im Anhang aufgeführt sind;
- alle Angaben im Anhang zur Jahresrechnung vollständig und richtig aufgeführt sind;
- alle zum Verständnis des Jahresergebnisses nötigen Informationen in den Kommentaren zur Rechnung enthalten sind.

4623 Neuendorf, 24. April 2023
Gemeindeverwaltung Neuendorf



Leiterin Finanzen

An die Gemeindeversammlung
der Einwohnergemeinde Neuendorf
4623 Neuendorf

Bestätigungsbericht der aussenstehenden Revisionsstelle zur Jahresrechnung 2022

Als Revisionsstelle der Einwohnergemeinde Neuendorf, haben wir die per 31.12.2022 abgeschlossene Jahresrechnung 2022, bestehend aus Bilanz, Erfolgsrechnung, Investitionsrechnung, Geldflussrechnung und Anhang im Sinne der kantonalen Gesetzgebung nach § 156 (GG) geprüft.

Der Gemeinderat ist für die Aufstellung der Jahresrechnung in Übereinstimmung mit den kantonalen und kommunalen Vorschriften verantwortlich. Diese Verantwortung beinhaltet die Ausgestaltung und Umsetzung des internen Kontrollsystems (IKS) sowie die Einhaltung des Rechnungslegungsmodells nach den Vorgaben des zuständigen Departements.

Unsere Verantwortung ist es, aufgrund unserer Prüfung ein Prüfungsurteil über die Jahresrechnung abzugeben. Die Prüfung beinhaltet die Durchführung von Prüfungshandlungen zur Erlangung der Sicherheit, dass die Jahresrechnung frei von falschen Angaben als Folge von Verstössen oder Irrtümern ist. Die Auswahl der Prüfungshandlungen liegt im pflichtgemässen Ermessen des Prüfers. Dies schliesst eine Beurteilung der Risiken wesentlicher falscher Angaben in der Jahresrechnung als Folge von Verstössen oder Irrtümern ein. Bei der Beurteilung dieser Risiken berücksichtigt der Prüfer das interne Kontrollsystem, soweit es für die Aufstellung der Jahresrechnung von Bedeutung ist, um die den Umständen entsprechenden Prüfungshandlungen festzulegen, nicht aber um ein Prüfungsurteil über die Wirksamkeit des internen Kontrollsystems abzugeben. Die Prüfung umfasst zudem die Beurteilung der Angemessenheit der angewandten Rechnungslegungsmethoden, die Plausibilität bei vorgenommenen Schätzungen sowie die Würdigung der Gesamtdarstellung der Jahresrechnung. Wir sind der Auffassung, dass die von uns erarbeiteten Prüfungshinweise eine ausreichende und angemessene Grundlage für unser Prüfungsurteil bilden.


Nach unserer Beurteilung entspricht die Jahresrechnung für das am Bilanzstichtag 31.12.2022 abgeschlossene Rechnungsjahr 2022 den kantonalen und kommunalen Vorschriften.

Wir bestätigen, dass wir als aussenstehende Revisionsstelle die kantonalen Bestimmungen zur Befähigung erfüllen.

Wir beantragen, die vorliegende Jahresrechnung 2022 mit einem Ertragsüberschuss vor Ergebnisverwendung von CHF 1'487'223.41 zu genehmigen.

Egerkingen, 17. April 2023

ST Schürmann Treuhand AG



M. Schürmann
zugelassener Revisionsexperte
dipl. Wirtschaftsprüfer
Leitender Revisor



J. Schürmann
zugelassener Revisionsexperte
dipl. Wirtschaftsprüfer

Beschluss und Antrag

1 Nachtragskredite

- 1.1 Dringliche und gebundene Nachtragskredite zur Kenntnisnahme.
Anhang A13 / Seite 37 -38
- 1.2 Ordentliche Nachtragskredite zur Beschlussfassung - **keine**

2 Jahresrechnung

2.1 Allgemeiner Haushalt

Erfolgsrechnung	Gesamtaufwand	Fr.	11'615'421.21
	Gesamtertrag	Fr.	13'102'644.62
	Ertragsüberschuss (+) vor Ergebnisverwendung	Fr.	1'487'223.41
2.1.1 Ergebnisverwendung (nicht budgetiert)	Zusätzliche Abschreibungen	Fr.	-
2.1.2 Ergebnisverwendung (nicht budgetiert)	Bildung Vorfinanzierungen	Fr.	-
2.1.3 Ergebnisverwendung (nicht budgetiert)	Einlage/Entnahme in/aus finanzpolitische Reserve	Fr.	-
2.1.4 Ergebnisverwendung (nicht budgetiert)	Einlage/Entnahme in/aus Bilanzüberschuss (Eigenkapital)	Fr.	1'487'223.41

Die Gemeindeversammlung beschliesst die Ergebnisverwendung gemäss Antrag 2.1.1 bis 2.1.3.

Durch den Ertragsüberschuss erhöht sich das Eigenkapital (Bilanzüberschuss Sachgruppe 299) auf Fr. 6'413'839.92

Investitionsrechnung	Ausgaben Verwaltungsvermögen	Fr.	489'006.26
	Einnahmen Verwaltungsvermögen	Fr.	6'020.00
	Nettoinvestitionen Verwaltungsvermögen	Fr.	482'986.26
Bilanz	Bilanzsumme	Fr.	14'654'351.73
2.2 Spezialfinanzierungen	Wasserversorgung	Fr.	132'783.61
	Abwasserbeseitigung	Fr.	159'388.69
	Abfallbeseitigung	Fr.	5'173.77

Der Ertragsüberschuss / Aufwandüberschuss der Spezialfinanzierung wird dem entsprechenden Eigenkapital zugewiesen / belastet.
 Durch diese Ergebnisse ergeben sich folgende zweckgebundene Eigenkapitalien:

Wasserversorgung	Verpflichtung (+) / Vorschuss (-)	Fr.	1'255'148.19
Abwasserbeseitigung	Verpflichtung (+) / Vorschuss (-)	Fr.	1'000'426.92
Abfallbeseitigung	Verpflichtung (+) / Vorschuss (-)	Fr.	-13'794.62

2.3 Das Prüfungsorgan (Revisionsstelle) hat die vorliegende Jahresrechnung geprüft und beantragt dem Gemeinderat und der Gemeindeversammlung, diese zu beschliessen.

3 **Antrag**

Der Gemeinderat beantragt der Gemeindeversammlung die vorliegende Jahresrechnung 2022 der EG Neuendorf zu beschliessen.

4623 Neuendorf, 24. April 2023

EINWOHNERGEMEINDE NEUENDORF

Gemeindepräsident



Hanspeter Egli

Gemeindeschreiberin



Claudia I. Barrer

Jahresrechnung - Finanzbericht

Finanzierung

in CHF	Konten- definition	Gemeinde Total		Allgemeiner Haushalt		Spezialfinanzierungen Total	
		Rechnung 2022	Rechnung 2021	Rechnung 2022	Rechnung 2021	Rechnung 2022	Rechnung 2021
+ Ertragsüberschuss	+ 9000	1'487'223.41	1'406'409.36	1'487'223.41	1'406'409.36	0.00	0.00
- Aufwandüberschuss	- 9001	0.00	0.00	0.00	0.00	0.00	0.00
+ Betriebsgewinne (Einlagen in Spezialfinanzierungen EK)	+ 3510, ohne 3510.10	297'346.07	310'965.35	0.00	0.00	297'346.07	310'965.35
- Betriebsverluste (Entnahmen aus Spezialfinanzierungen EK)	- 4510, ohne 4510.10	0.00	5'013.31	0.00	0.00	0.00	5'013.31
+ Aufwand für Abschreibungen und Wertberichtigungen	+ 33, 364, 365, 366, 383, 387	646'769.00	616'929.00	572'943.00	545'877.00	73'826.00	71'052.00
+ Einlagen in Fonds und Spezialfinanzierungen	+ 350, 3511, 3510.10	113'474.00	116'248.00	0.00	0.00	113'474.00	116'248.00
- Entnahmen aus Fonds und Spezialfinanzierungen	- 450, 4511, 4510.10	73'826.00	145'107.00	0.00	0.00	73'826.00	145'107.00
- Entnahmen aus dem Eigenkapital	- 489	20'500.00	20'500.00	20'500.00	20'500.00	0.00	0.00
Selbstfinanzierung		2'450'486.48	2'279'931.40	2'039'666.41	1'931'786.36	410'820.07	348'145.04
- Nettoinvestitionen Verwaltungsvermögen		482'986.28	216'392.45	343'742.60	339'433.00	139'243.68	-123'040.55
Finanzierungsüberschuss (+), -fehlbetrag (-)		1'967'500.20	2'063'538.95	1'695'923.81	1'592'353.36	271'576.39	471'185.59
Selbstfinanzierungsgrad (in %)		507.36	1'053.61	593.37	569.12	295.04	-282.95

Selbstfinanzierung: Summe der selbst erwirtschafteten Mittel. Die Selbstfinanzierung ist vergleichbar mit der Kenngrösse des Cashflows. Im Vergleich zum Cashflow erfolgt die Berechnung der Selbstfinanzierung nach einer vereinfachten Methode.

Selbstfinanzierungsgrad: Anteil der Nettoinvestitionen, welche aus eigenen Mitteln finanziert werden können. Mittelfristig sollte der Selbstfinanzierungsgrad im Durchschnitt gegen 100 % sein. Bei einem Wert von über 100 % können die Investitionen vollständig eigenfinanziert werden. Ein Selbstfinanzierungsgrad unter 100 % führt zu einer Neuverschuldung.

über 100 % sehr gut
 80 - 100 % gut
 50 - 80 % genügend
 0 - 50 % ungenügend
 <0 % sehr schlecht

Finanzierung - Spezialfinanzierungen

	Konten- definition	Wasser SF		Abwasser SF		Abfall SF	
		Rechnung 2022	Rechnung 2021	Rechnung 2022	Rechnung 2021	Rechnung 2022	Rechnung 2021
+ Betriebsgewinne (Einlagen in Spezialfinanzierungen EK)	+ 3510, ohne 3510.10	132'783.61	135'608.00	159'388.69	175'357.35	5'173.77	0.00
- Betriebsverluste (Entnahmen aus Spezialfinanzierungen EK)	- 4510, ohne 4510.10	0.00	0.00	0.00	0.00	0.00	5'013.31
+ Aufwand für Abschreibungen und Wertberichtigungen	+ 33, 364, 365, 366, 383, 387	36'569.00	33'729.00	37'257.00	37'323.00	0.00	0.00
+ Einlagen in Fonds und Spezialfinanzierungen	+ 350, 3511, 3510.10	32'331.00	35'171.00	81'143.00	81'077.00	0.00	0.00
- Entnahmen aus Fonds und Spezialfinanzierungen	- 450, 4511, 4510.10	36'569.00	69'099.00	37'257.00	76'008.00	0.00	0.00
- Entnahmen aus dem Eigenkapital	- 489	0.00	0.00	0.00	0.00	0.00	0.00
Selbstfinanzierung		165'114.61	135'409.00	240'531.69	217'749.35	5'173.77	-5'013.31
- Nettoinvestitionen Verwaltungsvermögen		142'253.68	-58'967.50	-3'010.00	-64'073.05	0.00	0.00
Finanzierungsüberschuss (+), -fehlbetrag (-)		22'860.93	194'376.50	243'541.69	281'822.40	5'173.77	-5'013.31
Selbstfinanzierungsgrad (in %)		116.07	-229.63	-7'991.09	-339.85	0.00	0.00

Konto	Erfolgsrechnung Funktionale Gliederung ER	Rechnung 2022		Budget 2022		Rechnung 2021	
		Aufwand	Ertrag	Aufwand	Ertrag	Aufwand	Ertrag
0	ALLGEMEINE VERWALTUNG Netto Aufwand	1'776'744.27	837'183.11 939'561.16	1'735'110.00	830'700.00 904'410.00	1'733'138.01	850'514.76 882'623.25
1	ÖFFENTLICHE ORDNUNG UND SICHERHEIT, VERTEIDIGUNG Netto Aufwand	368'974.52	148'944.45 220'030.07	401'359.00	153'860.00 247'499.00	330'142.42	153'646.10 176'496.32
2	BILDUNG Netto Aufwand	4'828'471.63	982'788.50 3'845'683.13	4'862'068.00	861'820.00 4'000'248.00	4'627'658.46	948'677.50 3'678'980.96
3	KULTUR, SPORT UND FREIZEIT, KIRCHE Netto Aufwand	71'769.34	4'797.50 66'971.84	79'950.00	5'700.00 74'250.00	63'506.88	59'309.53 4'197.35
4	GESUNDHEIT Netto Aufwand	533'158.80	19'250.00 513'908.80	479'993.00	479'993.00	468'033.80	468'033.80
5	SOZIALE SICHERHEIT Netto Aufwand	1'816'783.75	21'821.26 1'794'962.49	1'946'050.00	1'946'050.00	1'802'241.30	16'790.65 1'785'450.65
6	VERKEHR Netto Aufwand	671'647.08	159'423.70 512'223.38	714'746.00	175'000.00 539'746.00	703'110.37	160'649.00 542'461.37
7	UMWELTSCHUTZ UND RAUMORDNUNG Netto Aufwand	1'457'694.75	1'318'669.60 139'025.15	1'376'867.00	1'201'680.00 175'187.00	1'505'535.51	1'385'272.67 120'262.84
8	VOLKSWIRTSCHAFT Netto Ertrag	28'496.80 175'247.00	203'743.80	29'300.00 165'700.00	195'000.00	25'634.30 168'127.40	193'761.70
9	FINANZEN UND STEUERN Netto Ertrag	61'680.27 9'344'342.43	9'406'022.70	131'900.00 8'018'700.00	8'150'600.00	-192'573.03 8'896'788.50	8'704'215.47
	Total	11'615'421.21	13'102'644.62	11'757'343.00	11'574'360.00	11'066'428.02	12'472'837.38
	Netto Aufwand				182'983.00		
	Netto Ertrag	1'487'223.41				1'406'409.36	
	Gesamttotal	13'102'644.62	13'102'644.62	11'757'343.00	11'757'343.00	12'472'837.38	12'472'837.38

Erfolgsrechnung

Gemeinde Total		Rechnung 2022	Budget 2022	Rechnung 2021
30	Personalaufwand	3'685'862.41	3'824'970.00	3'704'351.55
31	Sach- und übriger Betriebsaufwand	1'475'431.16	1'585'870.00	1'052'863.28
33	Abschreibungen Verwaltungsvermögen	603'054.00	618'203.00	573'215.00
35	Einlagen in Fonds und Spezialfinanzierungen	410'820.07	298'185.00	427'213.35
36	Transferaufwand	4'516'122.57	4'478'965.00	4'224'970.47
39	Interne Verrechnungen	886'517.43	899'150.00	926'957.95
	Total Betrieblicher Aufwand	11'577'807.64	11'705'343.00	10'909'571.60
40	Fiskalertrag	8'989'117.16	7'780'000.00	8'131'112.27
41	Regalien und Konzessionen	0.00	0.00	0.00
42	Entgelte	1'520'633.93	1'440'990.00	1'480'020.27
43	Verschiedene Erträge	382.30	500.00	225.20
45	Entnahmen aus Fonds und Spezialfinanzierungen	73'826.00	4'400.00	150'120.31
46	Transferertrag	1'482'335.21	1'327'870.00	1'508'094.83
49	Interne Verrechnungen	886'517.43	916'600.00	926'917.20
	Total Betrieblicher Ertrag	12'952'812.03	11'470'360.00	12'196'490.08
	Ergebnis aus betrieblicher Tätigkeit	1'375'004.39	-234'983.00	1'286'918.48
34	Finanzaufwand	37'613.57	52'000.00	156'856.42
44	Finanzertrag	129'332.59	104'000.00	255'847.30
	Ergebnis aus Finanzierung	91'719.02	52'000.00	98'990.88
	Operatives Ergebnis	1'466'723.41	-182'983.00	1'385'909.36
38	Ausserordentlicher Aufwand	0.00	0.00	0.00
48	Ausserordentlicher Ertrag	20'500.00	0.00	20'500.00
	Ausserordentliches Ergebnis	20'500.00	0.00	20'500.00
	Jahresergebnis Erfolgsrechnung	1'487'223.41	-182'983.00	1'406'409.36
	Ertragsüberschuss (+), Aufwandüberschuss (-)			

Erfolgsrechnung

Wasser SF		Rechnung 2022	Budget 2022	Rechnung 2021
30	Personalaufwand	1'910.00	3'200.00	1'500.00
31	Sach- und übriger Betriebsaufwand	141'431.19	135'400.00	164'195.15
33	Abschreibungen Verwaltungsvermögen	36'569.00	40'330.00	33'729.00
35	Einlagen in Fonds und Spezialfinanzierungen	32'331.00	28'570.00	35'171.00
36	Transferaufwand	0.00	0.00	0.00
39	Interne Verrechnungen	63'141.15	63'100.00	63'119.85
	Total Betrieblicher Aufwand	275'382.34	270'600.00	297'715.00
40	Fiskalertrag	0.00	0.00	0.00
41	Regalien und Konzessionen	0.00	0.00	0.00
42	Entgelte	364'587.95	360'000.00	348'333.00
43	Verschiedene Erträge	0.00	0.00	0.00
45	Entnahmen aus Fonds und Spezialfinanzierungen	36'569.00	0.00	69'099.00
46	Transferertrag	0.00	0.00	0.00
49	Interne Verrechnungen	7'009.00	8'000.00	15'891.00
	Total Betrieblicher Ertrag	408'165.95	368'000.00	433'323.00
	Ergebnis aus betrieblicher Tätigkeit	132'783.61	97'400.00	135'608.00
34	Finanzaufwand	0.00	0.00	0.00
44	Finanzertrag	0.00	0.00	0.00
	Ergebnis aus Finanzierung	0.00	0.00	0.00
	Operatives Ergebnis	132'783.61	97'400.00	135'608.00
38	Ausserordentlicher Aufwand	0.00	0.00	0.00
48	Ausserordentlicher Ertrag	0.00	0.00	0.00
	Ausserordentliches Ergebnis	0.00	0.00	0.00
	Jahresergebnis Erfolgsrechnung	132'783.61	97'400.00	135'608.00
	Ertragsüberschuss (+), Aufwandüberschuss (-)			

Erfolgsrechnung

Abwasser SF		Rechnung 2022	Budget 2022	Rechnung 2021
30	Personalaufwand	1'500.00	1'500.00	1'500.00
31	Sach- und übriger Betriebsaufwand	36'830.31	54'900.00	37'835.35
33	Abschreibungen Verwaltungsvermögen	37'257.00	38'685.00	37'323.00
35	Einlagen in Fonds und Spezialfinanzierungen	81'143.00	79'715.00	81'077.00
36	Transferaufwand	295'034.45	295'000.00	305'026.85
39	Interne Verrechnungen	41'641.15	41'700.00	41'628.40
	Total Betrieblicher Aufwand	493'405.91	511'500.00	504'390.60
40	Fiskalertrag	0.00	0.00	0.00
41	Regalien und Konzessionen	0.00	0.00	0.00
42	Entgelte	592'820.60	585'000.00	571'215.95
43	Verschiedene Erträge	0.00	0.00	0.00
45	Entnahmen aus Fonds und Spezialfinanzierungen	37'257.00	0.00	76'008.00
46	Transferertrag	0.00	0.00	0.00
49	Interne Verrechnungen	22'717.00	19'000.00	32'524.00
	Total Betrieblicher Ertrag	652'794.60	604'000.00	679'747.95
	Ergebnis aus betrieblicher Tätigkeit	159'388.69	92'500.00	175'357.35
34	Finanzaufwand	0.00	0.00	0.00
44	Finanzertrag	0.00	0.00	0.00
	Ergebnis aus Finanzierung	0.00	0.00	0.00
	Operatives Ergebnis	159'388.69	92'500.00	175'357.35
38	Ausserordentlicher Aufwand	0.00	0.00	0.00
48	Ausserordentlicher Ertrag	0.00	0.00	0.00
	Ausserordentliches Ergebnis	0.00	0.00	0.00
	Jahresergebnis Erfolgsrechnung	159'388.69	92'500.00	175'357.35
	Ertragsüberschuss (+), Aufwandüberschuss (-)			

Erfolgsrechnung

Abfall SF		Rechnung 2022	Budget 2022	Rechnung 2021
30	Personalaufwand	0.00	0.00	0.00
31	Sach- und übriger Betriebsaufwand	121'321.63	124'500.00	128'440.66
33	Abschreibungen Verwaltungsvermögen	0.00	0.00	0.00
35	Einlagen in Fonds und Spezialfinanzierungen	0.00	0.00	0.00
36	Transferaufwand	0.00	0.00	0.00
39	Interne Verrechnungen	22'153.00	22'100.00	22'292.00
Total Betrieblicher Aufwand		143'474.63	146'600.00	150'732.66
40	Fiskalertrag	0.00	0.00	0.00
41	Regalien und Konzessionen	0.00	0.00	0.00
42	Entgelte	143'699.45	137'700.00	141'259.05
43	Verschiedene Erträge	0.00	0.00	0.00
45	Entnahmen aus Fonds und Spezialfinanzierungen	0.00	0.00	0.00
46	Transferertrag	4'948.95	4'500.00	4'460.30
49	Interne Verrechnungen	0.00	0.00	0.00
Total Betrieblicher Ertrag		148'648.40	142'200.00	145'719.35
Ergebnis aus betrieblicher Tätigkeit		5'173.77	-4'400.00	-5'013.31
34	Finanzaufwand	0.00	0.00	0.00
44	Finanzertrag	0.00	0.00	0.00
Ergebnis aus Finanzierung		0.00	0.00	0.00
Operatives Ergebnis		5'173.77	-4'400.00	-5'013.31
38	Ausserordentlicher Aufwand	0.00	0.00	0.00
48	Ausserordentlicher Ertrag	0.00	0.00	0.00
Ausserordentliches Ergebnis		0.00	0.00	0.00
Jahresergebnis Erfolgsrechnung		5'173.77	-4'400.00	-5'013.31
Ertragsüberschuss (+), Aufwandüberschuss (-)				

Erfolgsrechnung

Gemeinde Allgemeiner Haushalt		Rechnung 2022	Budget 2022	Rechnung 2021
30	Personalaufwand	3'682'452.41	3'820'270.00	3'701'351.55
31	Sach- und übriger Betriebsaufwand	1'175'848.03	1'271'070.00	722'392.12
33	Abschreibungen Verwaltungsvermögen	529'228.00	539'188.00	502'163.00
35	Einlagen in Fonds und Spezialfinanzierungen	0.00	0.00	0.00
36	Transferaufwand	4'221'088.12	4'183'965.00	3'919'943.62
39	Interne Verrechnungen	759'582.13	772'250.00	799'917.70
	Total Betrieblicher Aufwand	10'368'198.69	10'586'743.00	9'645'767.99
40	Fiskalertrag	8'989'117.16	7'780'000.00	8'131'112.27
41	Regalien und Konzessionen	0.00	0.00	0.00
42	Entgelte	419'525.93	358'290.00	419'212.27
43	Verschiedene Erträge	382.30	500.00	225.20
45	Entnahmen aus Fonds und Spezialfinanzierungen	0.00	0.00	0.00
46	Transferertrag	1'477'386.26	1'323'370.00	1'503'634.53
49	Interne Verrechnungen	856'791.43	889'600.00	878'502.20
	Total Betrieblicher Ertrag	11'743'203.08	10'351'760.00	10'932'686.47
	Ergebnis aus betrieblicher Tätigkeit	1'375'004.39	-234'983.00	1'286'918.48
34	Finanzaufwand	37'613.57	52'000.00	156'856.42
44	Finanzertrag	129'332.59	104'000.00	255'847.30
	Ergebnis aus Finanzierung	91'719.02	52'000.00	98'990.88
	Operatives Ergebnis	1'466'723.41	-182'983.00	1'385'909.36
38	Ausserordentlicher Aufwand	0.00	0.00	0.00
48	Ausserordentlicher Ertrag	20'500.00	0.00	20'500.00
	Ausserordentliches Ergebnis	20'500.00	0.00	20'500.00
	Jahresergebnis Erfolgsrechnung	1'487'223.41	-182'983.00	1'406'409.36
	Ertragsüberschuss (+), Aufwandüberschuss (-)			

Konto	Investitionsrechnung Funktionale Gliederung IR	Rechnung 2022		Budget 2022		Rechnung 2021	
		Ausgaben	Einnahmen	Ausgaben	Einnahmen	Ausgaben	Einnahmen
2	BILDUNG Netto Ausgaben	322'425.65	322'425.65	867'200.00	867'200.00	295'283.55	295'283.55
6	VERKEHR Netto Ausgaben	6'774.25	6'774.25				
7	UMWELTSCHUTZ UND RAUMORDNUNG Netto Ausgaben Netto Einnahmen	159'806.38	6'020.00 153'786.38	847'500.00	538'500.00 309'000.00	87'677.40 78'891.10	166'568.50
	Total Netto Ausgaben	489'006.28	6'020.00 482'986.28	1'714'700.00	538'500.00 1'176'200.00	382'960.95	166'568.50 216'392.45
	Gesamttotal	489'006.28	489'006.28	1'714'700.00	1'714'700.00	382'960.95	382'960.95

Investitionsrechnung Verwaltungsvermögen

Investitionsrechnung, Sachgruppen		Rechnung 2022	Budget 2022	Rechnung 2021
Investitionsausgaben				
50	Sachanlagen	474'463.58	1'702'700.00	338'811.50
52	Immaterielle Anlagen	14'542.70	12'000.00	44'149.45
54	Darlehen	0.00	0.00	0.00
55	Beteiligungen und Grundkapitalien	0.00	0.00	0.00
56	Eigene Investitionsbeiträge	0.00	0.00	0.00
Total Investitionsausgaben		489'006.28	1'714'700.00	382'960.95
Investitionseinnahmen				
60	Übertragung von Sachanlagen in das Finanzvermögen	0.00	0.00	0.00
62	Übertragung immaterielle Anlagen	0.00	0.00	0.00
63	Investitionsbeiträge für eigene Rechnung	6'020.00	538'500.00	166'568.50
64	Rückzahlung von Darlehen	0.00	0.00	0.00
65	Übertragung von Beteiligungen	0.00	0.00	0.00
66	Rückzahlung eigener Investitionsbeiträge	0.00	0.00	0.00
Total Investitionseinnahmen		6'020.00	538'500.00	166'568.50
Investitionen im Verwaltungsvermögen				
	Total Investitionsausgaben	489'006.28	1'714'700.00	382'960.95
	Total Investitionseinnahmen	6'020.00	538'500.00	166'568.50
592	Übertrag Einnahmenüberschuss in ER	0.00	0.00	0.00
Nettoinvestitionen (-) / Einnahmenüberschuss (+)		-482'986.28	-1'176'200.00	-216'392.45

Konto	Bilanz Bilanzgliederung	Bestand per 01.01.2022	Veränderungen		Bestand per 31.12.2022
			Zuwachs	Abgang	
1	Aktiven	16'453'745.47	39'993'195.04	41'792'588.78	14'654'351.73
10	Finanzvermögen	9'494'354.85	39'504'288.16	41'142'809.78	7'855'833.23
100	Flüssige Mittel und kurzfristige Geldanlagen	5'532'050.88	26'210'046.26	29'172'844.26	2'569'252.88
101	Forderungen	2'863'833.96	12'989'561.79	11'457'535.51	4'395'860.24
104	Aktive Rechnungsabgrenzungen	512'430.01	304'680.11	512'430.01	304'680.11
108	Sachanlagen FV	586'040.00			586'040.00
14	Verwaltungsvermögen	6'959'390.62	488'906.88	649'779.00	6'798'518.50
140	Sachanlagen VV	6'268'888.92	471'453.58	585'474.00	6'154'868.50
142	Immaterielle Anlagen	132'959.50	14'542.70	20'590.00	126'912.20
145	Beteiligungen, Grundkapitalien	32'958.40	2'910.60		35'869.00
146	Investitionsbeiträge	524'583.80		43'715.00	480'868.80
2	Passiven	16'453'745.47	17'142'745.06	18'942'138.80	14'654'351.73
20	Fremdkapital	8'899'788.74	13'838'292.22	17'441'403.44	5'296'677.52
200	Laufende Verbindlichkeiten	869'428.47	12'296'191.65	11'999'305.28	1'166'314.84
204	Passive Rechnungsabgrenzungen	972'098.16	1'542'100.57	442'098.16	2'072'100.57
206	Langfristige Finanzverbindlichkeiten	6'700'000.00		5'000'000.00	1'700'000.00
209	Verbindlichkeiten gegenüber Spezialfinanzierungen und Fonds im Fremdkapital	358'262.11			358'262.11
29	Eigenkapital	7'553'956.73	3'304'452.84	1'500'735.36	9'357'674.21
290	Verpflichtungen (+) bzw. Vorschüsse (-) gegenüber Spezialfinanzierungen	2'498'111.42	410'820.07	73'826.00	2'835'105.49
296	Neubewertungsreserve Finanzvermögen	82'017.60		20'500.00	61'517.60
299	Bilanzüberschuss/-fehlbetrag	4'973'827.71	2'893'632.77	1'406'409.36	6'461'051.12
	Total Aktiven	16'453'745.47	39'993'195.04	41'792'588.78	14'654'351.73
	Total Passiven	16'453'745.47	17'142'745.06	18'942'138.80	14'654'351.73
	Aktivenüberschuss				0.00

Geldflussrechnung

Geldflussrechnung - indirekte Methode	Konten/Sachgruppen	2022	2021
Betriebstätigkeit			
Jahresergebnis Erfolgsrechnung: Ertragsüberschuss (+), Aufwandüberschuss (-)	900 (+) oder (-)	1'487'223.41	1'406'409.36
+ Abschreibungen Verwaltungsvermögen	33 + 366 + 383 + 387	646'769.00	616'929.00
+/- Abnahme / Zunahme Forderungen	Δ 101 - Δ 1011	-1'532'026.28	27'072.48
+/- Abnahme / Zunahme Aktive Rechnungsabgrenzungen	Δ 1047	207'749.90	-56'783.32
+/- Abnahme / Zunahme Vorräte und angefangene Arbeiten	Δ 106	0.00	0.00
+/- Wertberichtigungen Darlehen u. Beteiligungen VV	364 + 365	0.00	0.00
+/- Wertberichtigungen / Marktwertanpassungen auf Finanzanlagen (nicht realisiert)	3440 / 4440 + 4441 + 4442	-2'910.60	-5.00
+/- Verluste / Gewinne auf Finanzanlagen (realisiert)	3410 / 4410	0.00	0.00
+/- Wertberichtigungen Sachanlagen FV (nicht realisiert)	3441 / 4443 + 4449	0.00	-146'280.00
+/- Verluste / Gewinne auf Sachanlagen FV (realisiert)	3411 / 4411	0.00	0.00
+/- Zunahme / Abnahme Laufende Verbindlichkeiten	Δ 200 - Δ 2001	282'985.52	44'466.44
+/- Zunahme / Abnahme Passive Rechnungsabgrenzungen	Δ 2047	1'100'002.41	150'330.11
+/- Bildung / Auflösung Rückstellungen der Erfolgsrechnung	Δ 205 + Δ 208	0.00	0.00
+/- Einlagen / Entnahmen Fonds/Spezialfinanzierungen FK	35 / 45	336'994.07	277'093.04
+/- Einlagen / Entnahmen EK inkl. Abschreibung BfB (ohne Vorfinanzierung, NBR, AWR)	389 / 489	-20'500.00	-20'500.00
+/- Bildung / Auflösung Verbindlichkeiten SF FK ohne Einlage Schutzraumbauten	Δ 209	0.00	0.00
- Aktivierung Eigenleistungen	431	0.00	0.00
+/- Bildung / Auflösung Vorfinanzierung	Δ 2930	0.00	0.00
Geldfluss aus betrieblicher Tätigkeit (Cash Flow)		2'506'287.43	2'298'732.11
Investitionstätigkeit			
- Investitionsausgaben Verwaltungsvermögen	50 + 52 + 54 + 55 + 56	-489'006.28	-382'960.95
- Übertrag Einnahmenüberschuss in ER	592		
+ Investitionseinnahmen Verwaltungsvermögen	60 + 62 + 63 + 64 + 65 + 66	6'020.00	166'568.50
= Saldo der Investitionsrechnung (Nettoinvestitionen)		-482'986.28	-216'392.45
+/- Abnahme / Zunahme Aktive Rechnungsabgrenzungen IR	Δ 1046	0.00	0.00
+/- Zunahme / Abnahme Passive Rechnungsabgrenzungen IR	Δ 2046	0.00	0.00
+ Aktivierter Eigenleistungen	431	0.00	0.00
Geldfluss aus Investitionstätigkeit		-482'986.28	-216'392.45

Geldflussrechnung

Geldflussrechnung - indirekte Methode		Konten/Sachgruppen	2022	2021
Finanzierungstätigkeit				
+/-	Zunahme / Abnahme Kurzfristige Finanzverbindlichkeiten	Δ 201	0.00	0.00
+/-	Zunahme / Abnahme Langfristige Finanzverbindlichkeiten	Δ 206	-5'000'000.00	-5'000'000.00
+/-	Abnahme / Zunahme Finanzanlagen FV	Δ 102 + Δ 107	0.00	0.00
+/-	Marktwertanpassungen / Wertberichtigungen auf Finanzanlagen (nicht realisiert)	4440 + 4441 + 4442 / 3440	0.00	0.00
+/-	Gewinne / Verluste auf Finanzanlagen (realisiert)	4410 / 3410	0.00	0.00
+/-	Abnahme / Zunahme Sachanlagen FV	Δ 108 + 4896 - 3896 + 4390.01	-20'500.00	-166'780.00
+/-	Wertaufholungen / Wertberichtigungen Sachanlagen FV (nicht realisiert)	4443 + 4449 / 3441	0.00	146'280.00
+/-	Gewinne / Verluste auf Sachanlagen FV (realisiert)	4411 / 3411	0.00	0.00
+/-	Abnahme / Zunahme Kontokorrente mit Dritten (Kontokorrentguthaben)	Δ 1011	0.00	0.00
+/-	Zunahme / Abnahme Kontokorrente mit Dritten (Kontokorrentschulden)	Δ 2001	13'900.85	-33'986.15
+/-	Zunahme / Abnahme Aufwertungsreserve / Neubewertungsreserve	295 / 296	20'500.00	20'500.00
+/-	Abnahme / Zunahme Umgliederung in VV			0.00
Geldfluss aus Finanzierungstätigkeit			-4'986'099.15	-5'033'986.15
Veränderung Flüssige Mittel (= Fonds)			-2'962'798.00	-2'951'646.49
Stand flüssige Mittel per 1.1.			5'532'050.88	8'483'697.38
Stand flüssige Mittel per 31.12.			2'569'252.88	5'532'050.88
Zunahme (+) / Abnahme (-) Flüssige Mittel			-2'962'798.00	-2'951'646.50

Δ Differenz zwischen Bestand 01.01. und Bestand 31.12.

Anhang A0

Grundlagen und Grundsätze der Rechnungslegung

Angewandtes Regelwerk und Abweichungen

Rechtliche Grundlagen

Die **vorliegende Jahresrechnung** basiert auf dem solothurnischen Gemeindegesetz (BGS 131.1).

Regelwerk

Die Rechnungslegung orientiert sich an den Standards des Harmonisierten Rechnungslegungsmodell 2 (HRM2) für die Kantone und Gemeinden.

Umsetzung HRM2 - Standards

Bei Standards (Fachempfehlungen) mit Wahlmöglichkeiten gilt folgendes:

Nr. 07: Steuererträge – Die Steuererträge werden nach dem **Sollprinzip+** mit Einzelbewertung der Juristischen Personen mit Rechnungsabgrenzung abgegrenzt. Das heisst, dass Ende Jahr alle Steuerguthaben für das betreffende Jahr verbucht sind, für die Rechnungen ausgestellt wurden. Zusätzlich werden detaillierte Rechnungsabgrenzungen im Sinne von Einzelbewertungen bei den Juristischen Personen vorgenommen.

Nr. 10: Investitionsrechnung – Die Investitionsbeiträge von Dritten werden nach dem Nettoprinzip verbucht (Mindeststandard).

Nr. 13: Konsolidierte Betrachtungsweise - Es findet keine Konsolidierung für Organisationen des dritten Konsolidierungskreises statt. Die Informationen werden im Beteiligungsspiegel ausgewiesen.

Nr. 19: Vorgehen beim Übergang zum HRM2 – Es ist - gemäss Mindeststandard beim Übergang - keine Neubewertung des Verwaltungsvermögens vorgenommen worden.

Zulässige Abweichungen zum HRM2

Härtefallregelung betreffend der Abschreibung des bisherigen Verwaltungsvermögens:

Im Bereich Steuerhaushalt - wird ab 01.01.2016 auf 18 Jahre und im Bereich SF Abwasserentsorgung auf 13 Jahre abgeschrieben.

Anhang A0

Grundlagen und Grundsätze der Rechnungslegung

Rechnungslegungsgrundsätze und Bilanzierungs- und Bewertungsvorschriften

Rechnungslegungsgrundsätze

Die Rechnungslegung soll die Vermögens-, Finanz- und Ertragslage den tatsächlichen Verhältnissen entsprechend darstellen („True and Fair View“-Prinzip) und richtet sich nach den Grundsätzen der Verständlichkeit, der Wesentlichkeit, der Zuverlässigkeit, der Vergleichbarkeit, der Fortführung, der Stetigkeit, der Periodenabgrenzung und der Bruttodarstellung.

Bilanzierungsgrundsätze

Vermögenswerte werden bilanziert, wenn sie einen künftigen wirtschaftlichen Nutzen hervorbringen oder ihre Nutzung zur Erfüllung öffentlicher Aufgaben vorgesehen ist und ihr Wert verlässlich ermittelt werden kann. Verpflichtungen werden bilanziert, wenn deren Ursprung in einem Ereignis der Vergangenheit liegt, ihre Erfüllung sicher oder wahrscheinlich zu einem Mittelabfluss führen wird und ihr Wert verlässlich ermittelt werden kann.

Die Aktivierung von Anlagen des Verwaltungsvermögens unterliegen einer Aktivierungsgrenze von Fr. 50'000.00. Bei Rechnungsabgrenzungen beträgt die Wesentlichkeitsgrenze in der Erfolgsrechnung Fr. 10'000.00 und in der Investitionsrechnung Fr. 50'000.00. Hingegen gilt bei Rückstellungen keine Wesentlichkeitsgrenze.

Bewertungsgrundsätze

Die Positionen des Finanzvermögens werden zum Verkehrswert bilanziert. Die Liegenschaften des Finanzvermögens sowie die Finanzanlagen inkl. der Beteiligungen und Darlehen im Verwaltungsvermögen wurden rückwirkend auf den 01.01.2016 aufgrund der kantonalen Vorgaben neu bewertet. Der Neubewertungssaldo wurde erfolgsneutral der Neubewertungsreserve zugewiesen. Aufgrund von § 217quater Gemeindegesetz und gemäss den Ausführungsbestimmungen im Handbuch (siehe HBO-Ziffern 13.7.6 und 14.6.11) ist die Neubewertungsreserve nach Ablauf einer Sperrfrist von 5 Jahren, also ab dem Rechnungsjahr 2021, über 5 Jahre in linearen Tranchen aufzulösen. Die Sachanlagen im Finanzvermögen sind (gemäss § 135 Gemeindegesetz und den Ausführungsbestimmungen im Kreisschreiben des AGEM vom 13.01.2021) nach 5 Jahren, somit per 01.01.2021 einer Folgebewertung zu unterziehen und entsprechend erfolgswirksam zu verbuchen.

Verwaltungsvermögen wird zum Anschaffungs- oder Herstellungswert bilanziert. Es wird je Anlagekategorie linear nach der Nutzungsdauer abgeschrieben. Die Anlagekategorien und die Nutzungsdauer sind vom Kanton vorgegeben. Darlehen und Beteiligungen werden nur abgeschrieben, wenn dauerhafte Wertverminderungen oder Verluste eingetreten sind. Das Verwaltungsvermögen, welches per Einführungszeitpunkt von HRM2 übernommen wurde, wurde nicht neu bewertet und wird nach der Härtefallregelung im Steuerhaushalt innert 18 Jahren und in der Spezialfinanzierung Abwasser innert 13 Jahren linear abgeschrieben. Positionen des Fremd- und Eigenkapitals werden grundsätzlich zu Nominalwerten bilanziert.

Anlagespiegel nach Funktion (FiBu)

Typ

Kontengr. / Nr.	Kontobezeichnung	Nr. Anlage	Bezeichnung	ND	RND	Anschaffungswerte				Kumulierte Abschreibungen			Buchwert	
						01.01.2022	Zugang	Abgang	31.12.2022	01.01.2022	Ord. Abschr.	31.12.2022	01.01.2022	31.12.2022
6150	Planmässige Abschreibungen VV					1'011'018.32	6'774.25	0.00	1'017'792.57	341'291.15	58'088.00	399'379.15	669'727.17	618'413.42
6150.3300.00	Planmässige Abschreibungen VV	14010.01	Ausbau Erschliessung Husmatten (Amitola) (2017) 6150.5010.04	40.	35.	59'249.92	0.00	0.00	59'249.92	5'341.20	1'540.00	6'881.20	53'908.72	52'368.72
6150.3300.25	Planmässige Abschreibungen VV	14060.05	Mobilien, Fahrzeuge Werkhof altes VV	15.	12.	46'190.00	0.00	0.00	46'190.00	15'396.20	2'566.00	17'962.20	30'793.80	28'227.80
6150.3300.25	Planmässige Abschreibungen VV	14040.05	Werkhof, Chäsiweg 20 altes VV	33.	12.	81'800.00	0.00	0.00	81'800.00	27'265.90	4'545.00	31'810.90	54'534.10	49'989.10
6150.3300.25	Planmässige Abschreibungen VV	14010.01	Strassenbauten altes VV	40.	12.	922'249.95	0.00	0.00	922'249.95	299'467.85	51'899.00	351'366.85	622'782.10	570'883.10
6150.3300.00	Planmässige Abschreibungen VV	14010.01	Perimeterbeiträge Gemeindestrassen 6150.6371.00	40.	36.	(25'120.65)	0.00	0.00	(25'120.65)	(2'512.00)	(628.00)	(3'140.00)	(22'608.65)	(21'980.65)
6150.3300.00	Planmässige Abschreibungen VV		14010.01 Erschliessungsbeiträge Ausbau Husmatten (2020)6150.6371.01	40.	38.	(73'350.90)	0.00	0.00	(73'350.90)	(3'668.00)	(1'834.00)	(5'502.00)	(69'682.90)	(67'848.90)
6150.3300.00	Planmässige Abschreibungen VV	14010.01	Bushaltestelle Chäsiweg/ Kreisschule (2022) 6150.5010.06	40.	40.	0.00	5'176.45	0.00	5'176.45	0.00	0.00	0.00	0.00	5'176.45
6150.3300.00	Planmässige Abschreibungen VV	14010.01	Deckbelag Chäsiweg	40.	40.	0.00	1'597.80	0.00	1'597.80	0.00	0.00	0.00	0.00	1'597.80
2170	Planmässige Abschreibungen VV					4'738'545.95	295'886.45	0.00	5'034'432.40	1'449'511.00	259'519.00	1'709'030.00	3'289'034.95	3'325'402.40
2170.3300.25	Planmässige Abschreibungen VV	14000.06	Roggenfeld Spielwiese altes VV	40.	12.	129'600.00	0.00	0.00	129'600.00	43'200.00	7'200.00	50'400.00	86'400.00	79'200.00
2170.3300.25	Planmässige Abschreibungen VV	14000.07	Roggenfeld Sportanlagen, Hartplatz altes VV	40.	12.	503'091.00	0.00	0.00	503'091.00	167'697.00	27'950.00	195'647.00	335'394.00	307'444.00
2170.3300.25	Planmässige Abschreibungen VV	14040.04	Dorfhalle, Chäsiweg 20 altes VV	33.	12.	982'662.25	0.00	0.00	982'662.25	327'552.70	54'592.00	382'144.70	655'109.55	600'517.55
2170.3660.25	Planmässige Abschreibung Kreis	14620.04	Kreisschule Beitrag Neubau altes VV	33.	12.	300'640.00	0.00	0.00	300'640.00	100'212.40	16'702.00	116'914.40	200'427.60	183'725.60
2170.3300.25	Planmässige Abschreibungen VV	14060.02	Mobilien, Schule altes VV	8.	12.	26'906.80	0.00	0.00	26'906.80	8'969.60	1'495.00	10'464.60	17'937.20	16'442.20
2170.3300.25	Planmässige Abschreibungen VV	14030.01	Fernwärmenetz u -anlage altes VV	40.	12.	192'000.00	0.00	0.00	192'000.00	64'001.30	10'667.00	74'668.30	127'998.70	117'331.70
2170.3300.25	Planmässige Abschreibungen VV	14040.02	Primarschulhaus 2, Chäsiweg 24 altes VV	33.	12.	786'350.00	0.00	0.00	786'350.00	262'116.20	43'686.00	305'802.20	524'233.80	480'547.80
2170.3300.25	Planmässige Abschreibungen VV	14040.03	Kindergarten, Roggenfeldstr. 8 altes VV	33.	12.	1'292'825.50	0.00	0.00	1'292'825.50	430'943.30	71'824.00	502'767.30	861'882.20	790'058.20
2170.3300.00	Planmässige Abschreibungen VV	14040.02	Primarschulhaus 2, Chäsiweg 24 neues VV (2016) 2170.5040.04	33.	27.	190'418.00	0.00	0.00	190'418.00	31'575.50	5'883.00	37'458.50	158'842.50	152'959.50
2170.3300.00	Planmässige Abschreibungen VV	14040.04	Dorfhalle, Sanierung 4.1 Duschen/WC, Garderobe, neues VV (2019) 2170.5040.06	33.	30.	89'733.90	0.00	0.00	89'733.90	5'608.00	2'804.00	8'412.00	84'125.90	81'321.90
2170.3300.00	Planmässige Abschreibungen VV	14040.04	Dorfhalle, Sanierung 4.2 Duschen/WC, Lehrer, neues VV (2020) 2170.5040.07	33.	31.	244'318.50	58'831.20	0.00	303'149.70	7'635.00	9'533.00	17'168.00	236'683.50	285'981.70
2170.3300.00	Planmässige Abschreibungen VV	14040.04	Dorfhalle, Sanierung 5.1 Heizung, neues VV (2021) 2170.5040.08	33.	32.	0.00	0.00	0.00	0.00	0.00	0.00	0.00	0.00	0.00
2170.3300.00	Planmässige Abschreibungen VV	14040.04	Dorfhalle Sanierung 4.3 Duschen/WC Anlagen (2022) 2170.5040.09	33.	33.	0.00	237'055.25	0.00	237'055.25	0.00	7'183.00	7'183.00	0.00	229'872.25
1500	Planmässige Abschreibungen alt					2'320'227.85	0.00	0.00	2'320'227.85	730'002.50	132'519.00	862'521.50	1'590'225.35	1'457'706.35

Anlagespiegel nach Funktion (FiBu)

Typ

Kontengr. / Nr.	Kontobezeichnung	Nr. Anlage	Bezeichnung	ND	RND	Anschaffungswerte				Kumulierte Abschreibungen			Buchwert	
						01.01.2022	Zugang	Abgang	31.12.2022	01.01.2022	Ord. Abschr.	31.12.2022	01.01.2022	31.12.2022
1500.3300.25	Planmässige Abschreibungen alt	14060.04	Fahrzeug (TLF) Feuerwehr altes VV	15.	12.	91'350.00	0.00	0.00	91'350.00	30'450.00	5'075.00	35'525.00	60'900.00	55'825.00
1500.3300.25	Planmässige Abschreibungen alt	14040.06	Feuerwehrmagazin altes VV	33.	12.	2'228'877.85	0.00	0.00	2'228'877.85	699'552.50	127'444.00	826'996.50	1'529'325.35	1'401'881.35
1500.3300.00	Planmässige Abschreibungen VV	14060.03	Ersatz Atemschutzfahrzeuge (2022) 1500.5060.01	15.	18.	0.00	0.00	0.00	0.00	0.00	0.00	0.00	0.00	0.00
1500.3300.00	Planmässige Abschreibungen VV	14060.03	Ersatz Tanklöschfahrzeug (2023) 1500.5060.01	15.	18.	0.00	0.00	0.00	0.00	0.00	0.00	0.00	0.00	0.00
7201	Planmässige Abschreibungen VV					312'656.25	0.00	3'010.00	309'646.25	224'118.65	37'257.00	261'375.65	88'537.60	48'270.60
7201.3300.02	Planmässige Abschreibungen VV	14032.01	Abwasser Teil GEP Banacker neues VV (2017) 7201.5032.00	50.	45.	90'335.10	0.00	0.00	90'335.10	8'529.65	1'818.00	10'347.65	81'805.45	79'987.45
7201.3300.25	Planmässige Abschreibungen VV	14032.01	Abwasserbeseitigung SF altes VV	40.	7.	528'810.00	0.00	0.00	528'810.00	236'879.00	41'704.00	278'583.00	291'931.00	250'227.00
7201.3300.02	Planmässige Abschreibungen VV	14032.01	Anschlussgebühren Abwasser 7201.6370.00	50.	46.	(306'488.85)	0.00	3'010.00	(309'498.85)	(21'290.00)	(6'265.00)	(27'555.00)	(285'198.85)	(281'943.85)
7101	Planmässige Abschreibungen VV					542'546.65	145'263.68	3'010.00	684'800.33	200'895.25	36'569.00	237'464.25	341'651.35	447'336.03
7101.3300.01	Planmässige Abschreibungen VV	14031.01	Teil GWP Banacker neues VV (2017) 7101.5031.00	50.	45.	(27'452.45)	0.00	0.00	(27'452.45)	(2'240.00)	(560.00)	(2'800.00)	(25'212.45)	(24'652.45)
7101.3300.01	Planmässige Abschreibungen VV	14031.01	Dünnernweg Industrie WL neues VV (2017) 7101.5031.02	50.	45.	0.00	0.00	0.00	0.00	0.00	0.00	0.00	0.00	0.00
7101.3300.01	Planmässige Abschreibungen VV	14031.01	Dorfstrasse, Ochsen-Wölflihaus, WL neues VV (2016) 7101.5031.04	50.	45.	0.00	0.00	0.00	0.00	0.00	0.00	0.00	0.00	0.00
7101.3300.01	Planmässige Abschreibungen VV	14031.01	Dorfstrasse Ost (Knoten10-11) WL neues VV (2016) 7101.5031.05	50.	45.	0.00	0.00	0.00	0.00	0.00	0.00	0.00	0.00	0.00
7101.3300.01	Planmässige Abschreibungen VV	14031.01	Dorfstrasse Noten 6-8, WL (2017) 7101.5031.09	50.	45.	146'219.65	0.00	0.00	146'219.65	11'936.00	2'984.00	14'920.00	134'283.65	131'299.65
7101.3300.01	Planmässige Abschreibungen VV	14031.01	Dorfstr. West(Wölflihaus-Leuenbuelweg) WL neues VV (2016) 7101.5031.07	50.	45.	299'496.50	0.00	0.00	299'496.50	28'840.20	6'015.00	34'855.20	270'656.30	264'641.30
7101.3300.25	Planmässige Abschreibungen VV	14031.01	Wasserversorgung SF altes VV	50.	4.	291'721.75	0.00	0.00	291'721.75	175'032.35	29'172.00	204'204.35	116'689.40	87'517.40
7101.3300.01	Planmässige Abschreibungen VV	14031.01	Wasserversorgung SF neues VV (2016)	50.	44.	84'217.25	0.00	0.00	84'217.25	10'104.70	1'684.00	11'788.70	74'112.55	72'428.55
7101.3300.01	Planmässige Abschreibungen VV	14031.01	Industriestr. Ost WL neues VV (2018) 7101.5031.10	50.	46.	10'821.90	0.00	0.00	10'821.90	858.00	217.00	1'075.00	9'963.90	9'746.90
7101.3300.01	Planmässige Abschreibungen VV	14031.01	Anschlussgebühren 7101.6370.00	50.	46.	(392'701.45)	0.00	3'010.00	(395'711.45)	(24'745.00)	(8'064.00)	(32'809.00)	(367'956.45)	(362'902.45)
7101.3300.01	Planmässige Abschreibungen VV	14031.01	Beiträge SGV Wasser 7101.6310.00	50.	46.	(70'992.55)	0.00	0.00	(70'992.55)	(3'077.00)	(1'540.00)	(4'617.00)	(67'915.60)	(66'375.60)
7101.3300.01	Planmässige Abschreibungen VV	14031.01	Erschliessungsbeiträge Dorfstr. West WL Wölflihaus-Leuenbuelweg 7101.6371.02 (2016)	50.	46.	(55'871.00)	0.00	0.00	(55'871.00)	(4'468.00)	(1'117.00)	(5'585.00)	(51'403.00)	(50'286.00)
7101.3300.01	Planmässige Abschreibungen VV	14031.01	WL Fulenbacherstrasse (2020) 7101.5031.11	40.	48.	267'567.75	0.00	0.00	267'567.75	10'124.00	5'363.00	15'487.00	257'443.75	252'080.75
7101.3300.01	Planmässige Abschreibungen VV	14031.01	Erschliessungsbeitrag WL Dorfstr,Ochsen-Wölflihaus 7101.6371.01	50.	47.	(24'500.00)	0.00	0.00	(24'500.00)	(1'470.00)	(490.00)	(1'960.00)	(23'030.00)	(22'540.00)
7101.3300.01	Planmässige Abschreibungen VV	14031.01	Ringschluss Parz. GB-Nr. 593/594/316 (2022) 7101.5031.12	50.	50.	0.00	0.00	0.00	0.00	0.00	0.00	0.00	0.00	0.00
7101.3300.01	Planmässige Abschreibungen VV	14031.01	Werd- bis Neustr. Knoten 50 (2022) 7101.5031.13	50.	50.	14'019.30	145'263.68	0.00	159'282.98	0.00	2'905.00	2'905.00	14'019.30	156'377.98

Anlagespiegel nach Funktion (FiBu)

Typ

Kontengr. / Nr.	Kontobezeichnung	Nr. Anlage	Bezeichnung	ND	RND	Anschaffungswerte				Kumulierte Abschreibungen			Buchwert	
						01.01.2022	Zugang	Abgang	31.12.2022	01.01.2022	Ord. Abschr.	31.12.2022	01.01.2022	31.12.2022
7410	Planmässige Abschreibungen					64'394.60	0.00	0.00	64'394.60	8'015.15	1'281.00	9'296.15	56'379.45	55'098.45
7410.3300.00	Planmässige Abschreibungen	14020.01	Wasserbau neues VV (2016) 7410.5020.00	50.	44.	64'394.60	0.00	0.00	64'394.60	8'015.15	1'281.00	9'296.15	56'379.45	55'098.45
4126	Planmässige Abschreibungen VV					440'876.00	0.00	0.00	440'876.00	146'958.20	24'493.00	171'451.20	293'917.80	269'424.80
4126.3660.25	Planmässige Abschreibungen VV	14620.05	Altersheim Gäu Sanierungsbeitrag altes VV	33.	12.	440'876.00	0.00	0.00	440'876.00	146'958.20	24'493.00	171'451.20	293'917.80	269'424.80
6130	Planmässige Abschreibungen VV					111'851.40	0.00	0.00	111'851.40	21'767.00	4'183.00	25'950.00	90'084.40	85'901.40
6130.3660.25	Planmässige Abschreibungen VV	14610.01	Kantonsstrassen altes VV	40.	12.	45'351.40	0.00	0.00	45'351.40	15'117.00	2'520.00	17'637.00	30'234.40	27'714.40
6130.3300.00	Planmässige Abschreibungen	14010.01	Kantonsstr. Buskonzept Dorfstrasse neues VV (2019) 6130.5010.02	40.	36.	0.00	0.00	0.00	0.00	0.00	0.00	0.00	0.00	0.00
6130.3300.00	Planmässige Abschreibungen	14010.01	Dorfstrasse Sanierung Dorfeinfahrt West bis Ost (2018) 6130.5010.01	40.	36.	36'500.00	0.00	0.00	36'500.00	3'650.00	913.00	4'563.00	32'850.00	31'937.00
6130.3300.00	Planmässige Abschreibungen	14010.01	Strassensanierung Industrie-/Güterstrasse, Neustrasse (2018) 6130.5010.03	40.	36.	30'000.00	0.00	0.00	30'000.00	3'000.00	750.00	3'750.00	27'000.00	26'250.00
0290	Planmässige Abschreibungen VV					460'610.00	0.00	0.00	460'610.00	153'535.90	25'590.00	179'125.90	307'074.10	281'484.10
0290.3300.25	Planmässige Abschreibungen VV	14040.01	Primarschulhaus 1 GV Roggenfeldstr. 2 altes VV	33.	12.	460'610.00	0.00	0.00	460'610.00	153'535.90	25'590.00	179'125.90	307'074.10	281'484.10
7710	Planmässige Abschreibungen VV					0.00	0.00	0.00	0.00	0.00	0.00	0.00	0.00	0.00
7710.3300.00	Planmässige Abschreibungen VV	14000.02	2 Säulengräber (8-eck) versetzen (2020) 7710.5030.01	40.	39.	0.00	0.00	0.00	0.00	0.00	0.00	0.00	0.00	0.00
7900	Planmässige Abschreibungen VV					176'369.50	14'542.70	0.00	190'912.20	43'414.00	20'590.00	64'004.00	132'955.50	126'908.20
7900.3320.00	Planmässige Abschreibungen VV	14290.02	Leitbild, Ortsplanung Phase 1-2 neues VV (2018) 7900.5290.00	10.	6.	47'955.20	0.00	0.00	47'955.20	18'642.00	4'886.00	23'528.00	29'313.20	24'427.20
7900.3320.00	Planmässige Abschreibungen VV	14290.02	Ortsplanungsrevision, Nutzungspläne Phase 3 neues VV (19/20) 7900.5290.01	10.	6.	90'750.65	0.00	0.00	90'750.65	24'772.00	10'996.00	35'768.00	65'978.65	54'982.65
7900.3320.00	Planmässige Abschreibungen VV	14290.02	Ortsplanrevision Phase 4 (2020) 7900.5290.02	10.	8.	37'663.65	14'542.70	0.00	52'206.35	0.00	4'708.00	4'708.00	37'663.65	47'498.35
2120	Planmässige Abschreibungen VV					116'652.50	26'539.20	0.00	143'191.70	49'832.00	46'680.00	96'512.00	66'820.50	46'679.70
2120.3300.00	Planmässige Abschreibungen VV	14060.02	EDV Hard- u. Software neues VV (2020) 2120.5060.00	4.	2.	116'652.50	26'539.20	0.00	143'191.70	49'832.00	46'680.00	96'512.00	66'820.50	46'679.70
			Beteiligungen										32'958.40	35'869.00
			Auf CHF 1 abgeschriebene Anlagen/Rundungsdifferenz										24.05	24.05
Total						10'295'749.02	489'006.28	6'020.00	10'778'735.30	3'369'340.80	646'769.00	4'016'109.80	6'959'390.62	6'798'518.50

Anhang

Beteiligungsspiegel

A3 Angaben über wesentliche Beteiligungen an Unternehmen und öffentlich-rechtlichen Institutionen (mind. > 10%)						
Name, Sitz	Rechtsform	Zweck, Tätigkeit	spezifische Risiken (Haftung, Nachschusspflicht, Solidarhaftung)	Anteil Gemeinde Laufendes Jahr	Anteil Gemeinde Vorjahr	Buchwert
Zweckverbände						
Kreisschule Gäu	ZV	Der Zweckverband vollzieht die Aufgaben seiner Verbandsgemeinden als Träger der Volksschule auf der Sekundarstufe I.	Neuendorf ist 1 von 7 Gemeinden. Der Zweckverband finanziert sich über die Beiträge der Verbandsgemeinden.	nach EW	nach EW	
Sozialregion Thal-Gäu, Balsthal	ZV	Gemeinsame Erbringung der kommunalen sozialen Aufgaben nach dem Sozialgesetz.	Neuendorf ist 1 von 17 Gemeinden. Für die Verbindlichkeiten des Zweckverbandes haftet ausschliesslich das Verbandsvermögen. Austritt aus dem Zweckverband auf das Ende des folgenden Jahres möglich.	nach EW	nach EW	
ARA Gäu	ZV	Bau, Weiterausbau, Betrieb und Unterhalt einer gemeinsamen Abwasser-Reinigungsanlage mit den Zu- und Ableitungen und den notwendigen Nebenanlagen.	Neuendorf ist 1 von 7 Gemeinden. Für die Verbindlichkeiten des Verbandes haftet das Verbandsvermögen. Soweit dieses nicht ausreicht, haben die Verbandsgemeinden im Verhältnis ihres Kostenanteiles an den Investitionskosten nach §7, Abs 2, lt. A Nachzahlungen zu leisten. Nach aussen haftet jede Verbandsgemeinde für Verbindlichkeiten des Verbandes solidarisch. Austritt unter Beachtung einer zehnjährigen Kündigungsfrist und Genehmigung durch den Regierungsrat.	nach Verteilschlüssel	nach Verteilschlüssel	
Regionale Wasserversorgung Gäu	ZV	Versorgung der Verbandsmitglieder mit Trink-, Gebrauchs- und Löschwasser.	Neuendorf ist 1 von 7 Gemeinden. Für die Verbindlichkeiten des Verbandes haftet das Verbandsvermögen. Soweit dies nicht ausreicht, haben die Verbandsgemeinden im Verhältnis ihrer Kostenbeteiligung an die Anlagekosten Nachzahlungen zu leisten. Austritt aus dem ZV auf das Ende eines Kalenderjahres unter Einhaltung einer Kündigungsfrist von 6 Monaten möglich.	nach Verteilschlüssel, Anteil Neuendorf: 23.26%	nach Verteilschlüssel, Anteil Neuendorf: 23.26%	
Musikschule Gäu	ZV	Verständnis für die Werte der Musik fördern und öffentlichem Musikleben aktive Freude vermitteln.	Neuendorf ist 1 von 5 Gemeinden.	nach Schüler	nach Schüler	
öffentlich-rechtliche Verträge						
Elektra Neuendorf	öffentl.-rech. Körperschaft	Elektra	keine Haftung	100%	100%	1.00
Mitgliedschaften						
Spitex Gäu	Vereinbarung gemäss Leistungsauftrag	Versorgung der Bevölkerung mit zeitgemässen und bedarfsgerechten, spitalexternen Diensten	Neuendorf ist 1 von 6 Gemeinden. Kostenanteil gemäss abgerechneten Stunden	gem. Stunden	gem. Stunden	
Mittelgäubachkommission	Vereinbarung	Sachgemässer Unterhalt der Gewässerstrecken und Anlagen, die von dem aus dem Dünnern-Kiesfang in der Klus in Oensingen zugeführten Wasser durchflossen werden.	Neuendorf ist 1 von 11 Gemeinden. Zur Deckung der Ausgaben werden Akonto-Zahlungen zu gleichen Teilen eingefordert.	gem. Verteilschlüssel 50% Kt./50% Gem., Anteil Neuendorf: 11.3%	gem. Verteilschlüssel 50% Kt./50% Gem., Anteil Neuendorf: 11.3%	
Gemeindepräsidentenkonferenz Gäu	Verein	Dient der Zusammenarbeit unter den Gemeinden mit dem Ziel einer nachhaltigen Entwicklung des Gäus als Wirtschafts-, Wohn- und Lebensraum.	Neuendorf ist 1 von 10 Gemeinden. Für Verbindlichkeiten des Vereins haftet ausschliesslich das Vereinsvermögen. Zahlung von Mitgliederbeiträgen aufgrund Wohnbevölkerung.	nach EW	nach EW	

Anhang

Brandversicherungswerte

A4	Brandversicherungswerte der Sachanlagen	Laufendes Jahr	Vorjahr
		Vers.Wert Fr.	Vers.Wert Fr.
	Finanzvermögen Immobilien	0	0
	Verwaltungsvermögen Mobilien	6'810'000	6'810'000
	Verwaltungsvermögen Immobilien	26'663'720	26'663'720
	Gesamtbetrag Brandversicherungswerte	33'473'720	33'473'720

Eigenkapitalnachweis inkl. Werke						
Bezeichnung	Konto	Bestand per 01.01.2022	Einlagen	Entnahmen	Jahresergebnis	Bestand per 31.12.2022
Verpflichtung Wasserversorgung SF	29001.01	1'122'364.58	132'783.61			1'255'148.19
Werterhalt	29001.02	143'405.00	32'331.00	36'569.00		139'167.00
Verpflichtung Abwasserbeseitigung SF	29002.01	841'038.23	159'388.69			1'000'426.92
Werterhalt	29002.02	410'272.00	81'143.00	37'257.00		454'158.00
Verpflichtung Abfallbeseitigung SF	29003.01	-18'968.39	5'173.77			-13'794.62
Fonds im Eigenkapital	29100					
Zweckgebundene Zuwendungen	29110					
Vorfinanzierungen	2930					
Aufwertungsreserve	2950					
Neubewertungsreserve Finanzvermögen	29600.01	82'017.60		20'500.00		61'517.60
Übriges Eigenkapital	29800					
Bilanzüberschuss/-fehlbetrag	299	4'973'827.71			1'487'223.41	6'461'051.12
Total						9'357'674.21

Anhang

Ausweis Bestimmung Werterhalt

A7.1 Ausweis Wiederbeschaffungswert und Bestimmung Pflichteinlage Werterhalt Abwasserbeseitigung							
Anlagekategorie	Wiederbeschaffungswert 1.1.	Zuwachs	Wiederbeschaffungswert 31.12.	betriebswirtschaftliche Abschreibungen bzw. Wererhalt	Pflichteinlage Werterhalt SOLL vor Abschreibung	vorgenommene Abschreibungen	Betrag in Fr.
							Pflichteinlage Werterhalt IST
Kanäle	34'480'000	0	34'480'000	0.3125%	107'750	37'257	70'493
Sonderbauwerke	2'130'000		2'130'000	0.5000%	10'650		10'650
Kläranlage	0		0	0.7500%			0
Total	36'610'000	0	36'610'000		118'400	37'257	81'143

A7.2 Ausweis Wiederbeschaffungswert und Bestimmung Pflichteinlage Werterhalt Wasserversorgung							
Anlagekategorie	Wiederbeschaffungswert 1.1.	Zuwachs	Wiederbeschaffungswert 31.12.	betriebswirtschaftliche Abschreibungen bzw. Wererhalt	Pflichteinlage Werterhalt SOLL vor Abschreibung	vorgenommene Abschreibungen	Betrag in Fr.
							Pflichteinlage Werterhalt IST
Wasserfassungen	0	0	0	0.5000%	0	0	0
Reservoir	0	0	0	0.3750%	0	0	0
Pumpwerke	0	0	0	0.5000%	0	0	0
Wasseraufbereitung	0	0	0	0.7500%	0	0	0
Leitungsnetz/Hydranten	21'634'900	0	21'634'900	0.3125%	68'900	36'569	32'331
Messtechnik	100'000	0	100'000	1.2500%	0	0	0
Total	21'734'900	0	21'734'900		68'900	36'569	32'331

Anhang

Gewährleistungsspiegel/Eventualverpflichtungen

A8	Bürgschaften, Garantieverpflichtungen und Pfandbestellungen z.G. Dritter			Laufendes Jahr	Vorjahr
	Name	Beschrieb	allfällige Sicherheiten	Fr.	Fr.
	Bürgschaften				
	Altersbetreuung und Pflege Gäu	Solidarbürgschaft	keine	550'370	550'370
	Garantieverpflichtungen				
	keine				
	Pfandbestellungen z.G. Dritter				
	keine				
	Gesamtbetrag			550'370	550'370

Mindestdeklaration-Gewährleistungsspiegel-ab-Jahresrechnung-2016:

Deckungsgrad-Pensionskasse-Kanton-Solothurn-(PKSO):--Aufgrund-von-Artikel-§12-PKG-besteht-im-Falle-einer-Unterdeckung-der-PKSO-für-die-versicherten-Lehrpersonen-der-Volksschule:--eine-Verpflichtung,-Sanierungsbeiträge-im-Verhältnis-der-versicherten-Löhne-zu-leisten.

¶

Fakultativ-Ergänzungen:

Der-Umfang-richtet-sich-nach-dem-Deckungsgrad-im-Verhältnis-der-berechneten-Lohnsumme-wie-folgt:

- a. → bei-einem-Deckungsgrad-von-98%-und-höher-mindestens-2-Prozent,-maximal-3-Prozent
- b. → bei-einem-Deckungsgrad-von-95%-und-höher-mindestens-3-Prozent,-maximal-4-Prozent
- c. → bei-einem-Deckungsgrad-von-90%-und-höher-mindestens-4-Prozent,-maximal-6-Prozent
- d. → bei-einem-Deckungsgrad-unter-90%-mindestens-6-Prozent,-maximal-8-Prozent

¶

Die-Pensionskasse-Kanton-Solothurn-weist-per-31.12.2016-einen-Deckungsgrad-von-xy%-aus-(2015:--103.2%).

Anhang

Nachtragskreditkontrolle ER	Finanzkompetenzen gemäss GO:	Gemeindepräsident bis:	e: Fr. 3'000 / w: Fr. 500
		Gemeinderat bis:	e: Fr. 100'000 / w: Fr. 10'000
		Gemeindeversammlung ab:	e: Fr. 100'000 / w: Fr. 10'000

(nach § 150 Abs. 1 lit. o GG)

Der Gemeinderat hat am 3. April 2019 beschlossen, auf die ausdrückliche Beschlussfassung bzw. Kenntnisnahme von einmaligen sowie von jährlich wiederkehrenden Kreditüberschreitungen bis Fr. 5'000 zu verzichten.

A13 Kreditüberschreitungen / Nachtragskredite der Erfolgsrechnung											
L-Nr.	Konto	Bezeichnung	Budgetkredit	Jahresrechnung	Überschreitung	Begründung	Nachtragskredit	o/d	e/w	Kompetenz	Datum Genehmigung
1	0120.3000.00	Tag- und Sitzungsgelder Gemeinderat / Spez.-Komm.	14'000.00	29'145.05	15'145.05	erhöhte Sitzungstätigkeit infolge Projekte	15'145.05	o	e	GR	24.04.2023
2	0120.3000.02	Besoldung Ressortleiter Gemeinderat	10'500.00	19'500.00	9'000.00	Änderung DGO; Erhöhung Entschädigungen	9'000.00	o	e		24.04.2023
3	0210.3611.00	Entschädigung an Kanton f. Veranlagung	80'000.00	109'781.70	29'781.70	Zunahme der Veranlagungen im laufenden und im Vorjahr.	29'781.70	o	w	gebunden	24.04.2023
4	0220.3010.00	Besoldung hauptamtliches Personal	381'000.00	389'435.50	8'435.50	höhere Überstunden und Ferienabgrenzung infolge Ausfall E.E.	8'435.50	o	e	gebunden	24.04.2023
5	0220.3132.00	Honorar externe Berater, Gutachter, Fachexperten etc.	0.00	40'819.25	40'819.25	Budgetierung und Abschlusserstellung durch ext. Auftragnehmer infolge Ausfall E.E.; durch Zahlungen Taggeldversicherung Verwaltung kompensiert.	40'819.25	o	e	gebunden	24.04.2023
6	0220.3990.99	Interne Verrechnung Sozialleistungen	64'000.00	80'223.03	16'223.03	zu tief budgetiert (Erhöhung der PK-Beiträge im Vorjahr, nach Budgeterstellung.	16'223.03	o	e	gebunden	24.04.2023
7	0290.3120.00	Ver- und Entsorgung Liegenschaften VV (Wasser, Energie) PS I	8'000.00	18'041.45	10'041.45	Zunahme Wasserverbrauch und Erhöhung Energiepreise.	10'041.45	o	w	gebunden	24.04.2023
8	0290.3131.00	Projekt Gemeindeverwaltung / Schulraumplanung	8'000.00	65'478.45	57'478.45	zu tief budgetiert; Projektentwicklung Schulraumplanung	57'478.45	d	e	GR	24.04.2023
9	2110.3020.00	Löhne der Lehrpersonen	300'000.00	329'337.90	29'337.90	Kindergartenlohnkosten spezielle Förderung und DAZ-Lektionen unter Primarschule budgetiert (vgl. Vorjahr).	29'337.90	o	e	gebunden	24.04.2023
10	2120.3010.00	Dienstalterszulagen,		12'721.45	12'721.45	Dienstaltersgeschenke neu sep. verbucht.	12'721.45	o	e	gebunden	24.04.2023

L-Nr.	Konto	Bezeichnung	Budgetkredit	Jahresrechnung	Überschreitung	Begründung	Nachtragskredit	o/d	e/w	Kompetenz	Datum Genehmigung
11	2120.3064.00	AHV-Ersatzrenten		50'942.50	50'942.50	Vorzeitige Pensionierung einer Lehrperson	50'942.50	o	e	gebunden	24.04.2023
12	2130.3611.00	Beitrag an den Gymnasialunterricht Kanton	54'000.00	125'300.00	71'300.00	Höhere Schülerzahlen	71'300.00	o	e	gebunden	24.04.2023
13	2170.3144.01	Unterhalt Hochbauten, Gebäude Dorfhalle	32'900.00	40'099.54	7'199.54	erhöhter Unterhalt (z.B. Bühne, Lüftung)	7'199.54	o	e	GR	24.04.2023
14	2170.3144.03	Unterhalt Musikschulraum im Feuerwehrmagazin		21'195.05	21'195.05	Ausbau Musikraum nicht budgetiert	21'195.05	o	e	GR	24.04.2023
15	4120.3632.00	Pflegefinanzierung -Pflegekosten stationär	308'000.00	346'591.60	38'591.60	erhöhte Pflegekostenbeiträge (mehr Einwohner)	38'591.60	o	e	gebunden	24.04.2023
16	4210.3636.00	Beitrag an Spitex	86'000.00	103'647.95	17'647.95	erhöhte Betreuungskosten (mehr Einwohner)	17'647.95	o	e	gebunden	24.04.2023
17	5730.3637.01	Unterkunft / Betreuung Flüchtlinge		5'155.80	5'155.80	Wohnungskosten Ukraine-Flüchtlinge; wurde rückvergütet	5'155.80	o	e	GR	24.04.2023
18	6150.3151.01	Unterhalt Fahrzeuge	9'000.00	15'349.05	6'349.05	erhöhter Unterhalt, mehr Reparaturbedarf	6'349.05	o	e	gebunden	24.04.2023
19	6290.3631.00	Beitrag an öffentlichen Verkehr	170'000.00	200'503.00	30'503.00	Höhere Gemeindebeiträge infolge Corona-Massnahmen und daraus resultierenden Erlösausfällen	30'503.00	o	e	gebunden	24.04.2023
20	7101.3120.01	Wasserankauf, Betriebskostenanteil	60'000.00	78'171.95	18'171.95	erhöhter Wasserverbrauch	18'171.95	o	w	gebunden	24.04.2023
21	7101.3510.00	Einlagen in Spezialfinanzierungen EK (Ertragsüberschuss)	97'400.00	132'783.61	35'383.61	Rechnungsausgleich	35'383.61	o	e	gebunden	24.04.2023
22	7201.3180.00	Wertberichtigungen auf Forderungen (Delkreder)		5'599.75	5'599.75	Erhöhung Delkreder aufgrund erhöhter Debitoren	5'599.75	o	e	gebunden	24.04.2023
23	7201.3510.00	Einlagen in Spezialfinanzierungen EK (Ertragsüberschuss)	92'500.00	159'388.69	66'888.69	Rechnungsausgleich	66'888.69	o	e	gebunden	24.04.2023
24	7301.3510.00	Einlagen in Spezialfinanzierungen EK (Ertragsüberschuss)		5'173.77	5'173.77	Rechnungsausgleich	5'173.77	o	e	gebunden	24.04.2023
25	7410.3140.00	Unterhalt Bäche	10'500.00	15'800.00	5'300.00	a.o. Bachputz- und Bachholzerei.	5'300.00	o	e	gebunden	24.04.2023
26	7500.3631.01	Natur- und Heimatschutzfond (Abzug auf Grundstückgewinnsteuer)		17'401.30	17'401.30	nicht bugetiert, interne Grundstückgewinnsteuerbuchung	17'401.30	o	w	gebunden	24.04.2023
27	7900.3130.00	Genehmigungsgebühren	2'000.00	15'846.00	13'846.00	Regierungsratsbeschluss betr. Transgourmet AG und MVP Passarelle	13'846.00	o	e	gebunden	24.04.2023

Legende:

- o = ordentliche Ausgaben
- d = dringliche Ausgaben
- e = einmalige Ausgaben
- w = jährlich wiederkehrende Ausgaben

Verpflichtungskredite der Investitionsrechnung										
Konto	Bezeichnung	Beschluss		Bruttokredit	kumulierte Ausgaben / Einnahmen bis 31.12.2021	Jahresrechnung 2022		Total Ausgaben / Einnahmen bis 31.12. 2022	Restkredit / Saldo	Schlussab- rechnung
		Datum	Organ			Ausgaben	Einnahmen			
2	BILDUNG			1'103'000.00	450'704.90	322'425.65		773'130.55	309'603.35	
21	Obligatorische Schule			1'103'000.00	450'704.90	322'425.65		773'130.55	309'603.35	
212	Primarstufe II			162'000.00	116'652.50	26'539.20		143'191.70	18'808.30	
2120	Primarschule			162'000.00	116'652.50	26'539.20		143'191.70	18'808.30	
2120.5060.00	EDV Hard- und Software Primarschule	12.12.19	GV	162'000.00	116'652.50	26'539.20		143'191.70	18'808.30	
217	Schulliegenschaften			941'000.00	334'052.40	295'886.45		629'938.85	290'795.05	
2170	Schulliegenschaften			941'000.00	334'052.40	295'886.45		629'938.85	290'795.05	
2170.5040.06	Dorfhalle Sanierung 4.1 Duschen/WC Anlagen	14.12.11	GV	110'000.00	89'733.90			89'733.90		15.12.2020
2170.5040.07	Dorfhalle Sanierung 4.2 Duschen/WC Anlagen/Garderoben	14.12.11	GV	180'000.00	244'318.50	58'831.20		303'149.70	-123'149.70	
2170.5040.08	Dorfhalle Sanierung 5.1 Heizung	14.12.11	GV	50'000.00					50'000.00	
2170.5040.09	Dorfhalle Sanierung 4.3 Duschen/WC Anlagen/Garderoben	14.11.11	GV	241'000.00		237'055.25		237'055.25	3'944.75	
2170.5040.10	Dorfhalle Sanierung 4.4 Duschen/WC Anlagen/Garderoben Lehrer	14.12.11	GV	200'000.00					200'000.00	
2170.5040.10	Dorfhalle Sanierung 4. Etappe Nachtrag	08.12.22	GV	160'000.00					160'000.00	
2170.5040.20	Schulcontainer	08.12.22	GV							
6	VERKEHR			650'800.00	-61'743.70	6'774.25		-54'969.45	577'525.75	
61	Strassenverkehr			650'800.00	-61'743.70	6'774.25		-54'969.45	577'525.75	
613	Kantonsstrassen			115'800.00	66'500.00			66'500.00	49'300.00	
6130	Kantonsstrassen			115'800.00	66'500.00			66'500.00	49'300.00	
6130.5010.01	Dorfstrasse Sanierung	13.11.17	GR	48'200.00	36'500.00			36'500.00	11'700.00	
6130.5010.03	Strassensanierung Industrie-/Güterstrasse, Neustrasse	13.06.19	GV	67'600.00	30'000.00			30'000.00	37'600.00	
615	Gemeindestrassen			535'000.00	-128'243.70	6'774.25		-121'469.45	528'225.75	
6150	Gemeindestrassen			535'000.00	-128'243.70	6'774.25		-121'469.45	528'225.75	
6150.5010.03	Deckbelag Chäsiweg	08.12.22	GV	165'000.00		1'597.80		1'597.80	163'402.20	
6150.5010.06	Bushaltestelle Kreisschule	09.06.22	GV	370'000.00		5'176.45		5'176.45	364'823.55	
6150.6371.00	Perimeterbeiträge Gemeindestrassen		GV		-128'243.70			-128'243.70		
7	UMWELTSCHUTZ UND RAUMORDNUNG			1'055'500.00	-904'103.25	159'806.38	-6'020.00	-750'316.87	719'324.12	
71	Wasserversorgung			835'500.00	-641'569.45	145'263.68	-3'010.00	-499'315.77	690'236.32	
710	Wasserversorgung			835'500.00	-641'569.45	145'263.68	-3'010.00	-499'315.77	690'236.32	

Verpflichtungskredite der Investitionsrechnung										
Konto	Bezeichnung	Beschluss		Bruttokredit	kumulierte Ausgaben / Einnahmen bis 31.12.2021	Jahresrechnung 2022		Total Ausgaben / Einnahmen bis 31.12. 2022	Restkredit / Saldo	Schlussab- rechnung
		Datum	Organ			Ausgaben	Einnahmen			
7101	Wasserversorgung SF			835'500.00	-641'569.45	145'263.68	-3'010.00	-499'315.77	690'236.32	
7101.5031.02	Dünnernweg, Industrie Wasserleitung		GV							
7101.5031.12	WL Ringschluss Parz. GB-Nr. 593/594/316	08.06.21	GV	538'500.00					538'500.00	
7101.5031.13	WL Werd- bis Neustrasse (Knoten 50)	07.12.21	GV	297'000.00		145'263.68		145'263.68	151'736.32	
7101.6310.00	Beiträge SGV		GV		-99'984.55			-99'984.55		
7101.6370.00	Wasseranschlussgebühren		GV		-541'584.90		-3'010.00	-544'594.90		
7101.6371.04	Erschliessungsbeiträge WL Ringschluss Parz.GB-Nr. 593/594/316	08.06.21	GV							
72	Abwasserbeseitigung			0.00	-438'903.30		-3'010.00	-441'913.30		
720	Abwasserbeseitigung			0.00	-438'903.30		-3'010.00	-441'913.30		
7201	Abwasserbeseitigung SF			0.00	-438'903.30		-3'010.00	-441'913.30		
7201.6370.00	Abwasseranschlussgebühren		GV		-438'903.30		-3'010.00	-441'913.30		
79	Raumordnung			220'000.00	176'369.50	14'542.70		190'912.20	29'087.80	
790	Raumordnung			220'000.00	176'369.50	14'542.70		190'912.20	29'087.80	
7900	Raumordnung (allgemein)			220'000.00	176'369.50	14'542.70		190'912.20	29'087.80	
7900.5290.00	Leitbild, Ortsplanung Phase 1-2	13.11.17	GR	45'000.00	47'955.20			47'955.20	-2'955.20	
7900.5290.01	Ortsplanungsrevision, Nutzungspläne Phase 3 (19/20) 2/3	13.12.18	GV	83'000.00	90'750.65			90'750.65	-7'750.65	
7900.5290.02	Ortsplanrevision Phase 4	13.12.18	GV	32'000.00	37'663.65	14'542.70		52'206.35	-20'206.35	
7900.5290.02	Ortsplanrevision Phase 4 Zusatz	08.12.22	GV	60'000.00					60'000.00	
Total						489'006.28	-6'020.00			

Anhang

Finanzkennzahlen

A15

Richtwerte

Gewichteter Nettoverschuldungsquotient
(Nettoschuld I im Verhältnis zum gewichteten Fiskalertrag 100%)

2022	2021	2020	2019	2018	2017	2016	Mittelwert
-29.36%	-7.50	18.10	34.78	56.90	81.03	81.95	30.77%

Der Nettoverschuldungsquotient gibt an, welcher Anteil der direkten Steuern der natürlichen und juristischen Personen bzw. wie viele Jahrest ranchen erforderlich wären, um die Nettoschulden abzutragen. Der Steuerertrag wird auf 100% gewichtet gerechnet.

< 100 % gut
100 % - 150 % genügend
> 150 % schlecht

Selbstfinanzierungsgrad
(Selbstfinanzierung in Prozent der Nettoinvestitionen)

2022	2021	2020	2019	2018	2017	2016	Mittelwert
507.36%	1'053.61	501.99	11'772.11	-704.05	92.79	-72.68	1402.28%

Der Selbstfinanzierungsgrad zeigt an, in welchem Ausmass Neuinvestitionen durch selbsterwirtschaftete Mittel finanziert werden können. Ein Selbstfinanzierungsgrad unter 100% führt zu einer Neuverschuldung. Liegt dieser Wert über 100%, können Schulden abgebaut werden. Mittelfristig sollte der SF-Grad im Durchschnitt gegen 100% sein, wobei auch der Stand der aktuellen Verschuldung eine Rolle spielt. Die Kennzahl kann starken Schwankungen unterliegen und sollte daher mittelfristig betrachtet werden.

> 100% mittel-/langfristig anzustreben
80% - 100% verantwortbare Neuverschuldung
50% - 80% problematische Neuverschuldung
< 50% grosse Neuverschuldung

Eigenkapital zum Fiskalertrag
(Eigenkapital in % des Fiskalertrages)

2022	2021	2020	2019	2018	2017	2016	Mittelwert
74.13%	62.70	43.97	37.81	31.18	18.98	21.27	42.79%

Nach Gemeindegrösse abgestufte Mindestausstattung des Eigenkapitals (Bilanzüberschuss) zur Abdeckung von ausserplanmässigen Aufwandüberschüssen und zum Schutz vor einem Bilanzfehlbetrag.

> 60 % EG unter 2'000 Einw./innen EW (inkl. BG, KG; ZV)
> 30 % EG 2'000 EW bis 9'999 EW
> 15 % EG ab 10'000 EW

Eigenkapitaldeckungsgrad
(Bilanzüberschuss, -fehlbetrag in % zum Laufenden Aufwand)

2022	2021	2020	2019	2018	2017	2016	Mittelwert
60.22%	49.05	32.87	29.92	23.69	13.58	14.84	32.47%

Welche frei verfügbaren Reserven bestehen zur Deckung allfälliger Defizite. Es ist anzustreben, ausreichend frei verfügbare Reserven zu bilden, um Schwankungen auszugleichen. Je nach Gemeindegrösse sollten zwischen 15% bis 60% des Aufwandes aus der ER als Zielgrösse für den Bilanzüberschuss vorhanden sein.

> 60 % EG unter 2'000 Einwohner/innen EW (inkl. BG, KG; ZV)
> 30 % EG 2'000 EW bis 9'999 EW
> 15 % EG ab 10'000 EW

Anhang

Finanzkennzahlen

A15

Richtwerte

	2022	2021	2020	2019	2018	2017	2016	Mittelwert	
Zinsbelastungsanteil (Nettozinsen in Prozent des Laufenden Ertrags)	-0.02	1.08	1.12	0.93	0.86	0.63	0.54	0.73	0 % - 4 % gut 4 % - 9 % genügend 9 % und mehr schlecht
	Der Zinsbelastungsanteil sagt aus, welcher Anteil des laufenden Ertrags durch den Zinsaufwand gebunden ist. Je tiefer der Wert, desto grösser der Handlungsspielraum.								
Investitionsanteil (Bruttoinvestitionen in Prozent des konsolidierten Gesamtaufwandes)	4.80%	3.87	4.50	0.86	3.60	7.44	5.87	4.45	< 10 % schwache Investitionstätigkeit 10 % - 20 % mittlere Investitionstätigkeit 20 % - 30 % starke Investitionstätigkeit > 30 % sehr starke Investitionstätigkeit
	Der Investitionsanteil zeigt die Aktivität im Bereich der Investitionen und den Einfluss auf die Nettoverschuldung. Die Kennzahl kann von Jahr zu Jahr sehr stark schwanken. Eine Beurteilung über mehrere Jahre ist deshalb wichtig und sinnvoll zusammen mit dem Selbstfinanzierungsanteil.								
Nettoschuld I pro Einwohner (Fremdkapital abzüglich Finanzvermögen)	-1'227	-254	645	1'225	1'898	2'607	2'714	1'076	< 0 Nettovermögen 0 - 1'000 geringe Verschuldung 1'001 - 2'500 mittlere Verschuldung 2'501 - 5'000 hohe Verschuldung > 5'000 sehr hohe Verschuldung
	Klassische Grösse zur Beurteilung der Verschuldung bzw. des Vermögens der Gemeinde unter Einbezug der Beteiligungen im Verwaltungsvermögen .								
Nettoschuld II pro Einwohner (Verwaltungsvermögen abzgl. Darlehen und Beteiligungen und Eigenkapital geteilt durch EW)	-1'244	-268	630	1'211	1'898	2'569	2'675	1'057	siehe Nettoschuld I
	Grösse zur Beurteilung der Verschuldung bzw. des Vermögens der Gemeinde unter Abzug der Beteiligungen im Verwaltungsvermögen. Entspricht dem klassischen Begriff der "Nettolast".								
Bruttoverschuldungsanteil (Bruttoschulden in Prozent des Laufenden Ertrages)	23.50%	65.68	110.05	118.59	116.17	130.79	119.74	95.42%	< 50 % sehr gut 50 % - 100 % gut 100% - 150 % mittel 150 % - 200 % schlecht > 200 % kritisch
	Der Bruttoverschuldungsanteil ist eine Grösse zur Beurteilung der Verschuldungssituation bzw. zur Frage, ob die Verschuldung in einem angemessenen Verhältnis zu den erwirtschafteten Erträgen steht. Er zeigt an, wieviele Prozente vom Finanzertrag benötigt werden, um die Bruttoschulden abzubauen.								

Anhang

Finanzkennzahlen

A15 Richtwerte

	2022	2021	2020	2019	2018	2017	2016	Mittelwert	
Kapitaldienstanteil	5.29%	6.43	6.33	6.22	6.00	6.06	5.73	6.00%	
(Kapitalkosten im Verhältnis zum Laufenden Ertrag)	Der Kapitaldienstanteil ist die Messgrösse für die Belastung des Haushaltes durch Kapitalkosten. Die Kennzahl gibt Auskunft darüber, wie stark der Laufende Ertrag durch den Zinsendienst und die Abschreibungen (= Kapitaldienst) belastet ist. Ein hoher Anteil weist auf einen enger werdenden finanziellen Spielraum hin.								0 % - 5 % geringe Belastung 5 % - 15 % tragbare Belastung > 15 % hohe Belastung

	2022	2021	2020	2019	2018	2017	2016	Mittelwert	
Selbstfinanzierungsanteil	20.09%	19.78	14.07	13.73	16.34	4.17	3.48	13.57%	
(Selbstfinanzierung im Verhältnis zum Laufenden Ertrag)	Der Selbstfinanzierungsanteil charakterisiert die Finanzkraft und den finanziellen Spielraum einer Gemeinde. Er gibt an, welchen Anteil ihres Ertrages die öffentliche Körperschaft zur Finanzierung ihrer Investitionen aufwenden kann.								> 20 % gut 10 % - 20 % mittel < 10 % schlecht

	2022	2021	2020	2019	2018	2017	2016	Mittelwert	
Bruttorendite Finanzvermögen	0.54%	1.86%	0.18%	0.46%	0.61%	1.14%	1.39%	0.84%	
(Ertrag Finanzvermögen im Verhältnis zum Finanzvermögen)	Die Bruttorendite gibt Auskunft, wieviel % der Finanzvermögensertrag im Verhältnis zum Finanzvermögen beträgt. Je nach wirtschaftlicher Situation und Liegenschaften im Finanzvermögen kann diese Berechnung stark variieren.								3 % - 5 % gut 1 % - 3 % genügend 0 % - 1 % schlecht

	2022	2021	2020	2019	2018	2017	2016	Mittelwert	
Bruttoschulden pro Kopf	1'374	3'232	5'513	5'632	5'659	5'793	5'638	4'703	
(Bruttoschulden pro Einwohner)	Diese Grösse ist für viele weiterführende Überlegungen von Bedeutung, insbesondere für die Finanzstatistik.								keine

Konto	Erfolgsrechnung Funktionale Gliederung ER	Rechnung 2022		Budget 2022		Rechnung 2021	
		Aufwand	Ertrag	Aufwand	Ertrag	Aufwand	Ertrag
0	ALLGEMEINE VERWALTUNG Netto Aufwand	1'776'744.27	837'183.11 939'561.16	1'735'110.00	830'700.00 904'410.00	1'733'138.01	850'514.76 882'623.25
01	Legislative und Exekutive	168'272.35		149'200.00		165'228.65	
011	Legislative	20'793.00		25'500.00		35'284.70	
0110	Legislative	20'793.00		25'500.00		35'284.70	
0110.3000.00	Tag- und Sitzungsgelder Wahlbüro	3'130.85		4'500.00		6'952.10	
0110.3000.10	Besoldung Wahlbüro			1'500.00			
0110.3010.00	Besoldung Stimmmaterialversand	4'173.60		6'500.00		8'685.60	
0110.3100.00	Büromaterial					46.65	
0110.3102.00	Drucksachen, Publikationen	304.35		2'000.00		4'889.00	
0110.3119.00	Anschaffung Mobilien	1'864.25					
0110.3132.00	Externe Revisionsstelle	7'920.60		7'000.00		10'562.15	
0110.3170.00	Reisekosten und Spesen	212.00		1'000.00		1'054.25	
0110.3930.00	Interne Verrechnung Verwaltung	2'500.00		2'500.00		2'500.00	
0110.3990.99	Interne Verrechnung Sozialleistungen	687.35		500.00		594.95	
012	Exekutive	147'479.35		123'700.00		129'943.95	
0120	Exekutive	147'479.35		123'700.00		129'943.95	
0120.3000.00	Tag- und Sitzungsgelder Gemeinderat / Spez.-Komm.	29'145.05		14'000.00		20'310.25	
0120.3000.01	Besoldung Gemeinde- und Vizepräsident	55'700.00		55'700.00		53'586.65	
0120.3000.02	Besoldung Ressortleiter Gemeinderat	19'500.00		10'500.00		13'574.75	
0120.3100.00	Büromaterial	36.45		500.00			
0120.3102.00	Drucksachen, Publikationen			500.00		162.00	
0120.3113.00	Anschaffungen					191.35	
0120.3130.01	Beitrag an GPG	2'483.80		4'500.00		5'212.85	
0120.3132.00	Honorare externe Berater, Gutachter, Fachexperten etc.	6'934.25		4'500.00		2'961.75	
0120.3132.01	Gerichts- und Honorarkosten Beschwerdewesen	1'500.00					
0120.3170.00	Repräsentation, Reisekosten, Spesen	5'211.70		4'500.00		9'408.85	
0120.3199.00	Kredit des Gemeinderates	751.00		5'000.00		240.00	
0120.3930.00	Interne Verrechnung Verwaltung	10'000.00		10'000.00		10'000.00	
0120.3990.99	Interne Verrechnung Sozialleistungen	16'217.10		14'000.00		14'295.50	
02	Allgemeine Dienste	1'608'471.92	837'183.11	1'585'910.00	830'700.00	1'567'909.36	850'514.76

Konto	Erfolgsrechnung Funktionale Gliederung ER	Rechnung 2022		Budget 2022		Rechnung 2021	
		Aufwand	Ertrag	Aufwand	Ertrag	Aufwand	Ertrag
021	Finanz- und Steuerverwaltung	136'045.00	36'480.45	114'600.00	29'500.00	124'659.54	30'034.90
0210	Finanz- und Steuerverwaltung	136'045.00	36'480.45	114'600.00	29'500.00	124'659.54	30'034.90
0210.3000.00	Tag- und Sitzungsgelder Finanzkommission	1'111.50		1'800.00		600.00	
0210.3000.10	Besoldung Finanzkommission	1'500.00		1'500.00		1'500.00	
0210.3090.00	Aus- und Weiterbildung	105.00		500.00			
0210.3130.00	Betriebskosten	9'367.50		15'000.00		16'300.05	
0210.3170.00	Reisekosten und Spesen	-121.20		300.00		560.00	
0210.3611.00	Entschädigung an Kanton f. Veranlagung	109'781.70		80'000.00		89'880.10	
0210.3611.41	Bezugsprovision KSTA	9'223.91		9'000.00		9'885.32	
0210.3611.42	Bezugsprovisionen SSL	4'830.84		6'000.00		5'754.32	
0210.3990.99	Interne Verrechnung Sozialleistungen	245.75		500.00		179.75	
0210.4210.00	Gebühren für Amtshandlungen						20.00
0210.4260.01	Rückerstattung Betriebskosten		10'346.30		6'000.00		6'480.40
0210.4611.00	Beitrag für die Steuerregisterführung		7'227.60		3'500.00		3'821.60
0210.4612.00	Beitrag Kirchgemeinden für Steuerinkasso und Steuerveranlagungskosten		18'906.55		20'000.00		19'712.90
022	Allgemeine Dienste, übrige	1'335'626.23	800'702.66	1'401'220.00	794'200.00	1'372'884.51	820'479.86
0220	Allgemeine Dienste, übrige	565'457.13	158'399.23	581'000.00	151'700.00	565'269.16	159'935.51
0220.3010.00	Besoldung hauptamtliches Personal	389'435.50		381'000.00		368'929.95	
0220.3010.09	Lohnrückerstattungen, Versicherungsleistungen	-65'007.50					
0220.3090.00	Aus- und Weiterbildung	1'651.30		5'000.00		1'977.95	
0220.3100.00	Büromaterial	4'435.03		4'500.00		5'466.95	
0220.3102.00	Drucksachen, Publikationen	3'030.05		4'000.00		3'544.50	
0220.3103.00	Fachliteratur, Zeitschriften	146.60		900.00		601.00	
0220.3111.00	Anschaffungen Maschinen und Geräte	762.40		2'000.00		1'069.50	
0220.3119.00	Anschaffung Mobilien	892.59		500.00			
0220.3130.00	Mitglieder- und Verbandsbeiträge	4'030.40		4'000.00		3'953.60	
0220.3130.01	Kanzleikosten (IDK, Ausweise)	7'475.40		11'000.00		11'442.85	
0220.3130.10	Porti und Versandkosten	6'817.08		6'500.00		6'625.66	
0220.3130.20	Kommunikationskosten	4'941.80		5'500.00		5'094.40	
0220.3132.00	Honorare externe Berater, Gutachter, Fachexperten etc.	40'819.25					
0220.3134.00	Versicherungsprämien	23'554.35		22'000.00		21'476.90	
0220.3150.00	Unterhalt Büromöbel und Geräte	1'105.15		2'000.00		494.35	
0220.3153.00	Informatik-Unterhalt (Hardware)			1'500.00		89.05	
0220.3158.00	EDV, Lizenzen, Wartung, Support, Rechenzentrum	52'243.00		54'000.00		49'735.20	
0220.3161.01	Fotokopierer (Miete/Wartung)	7'140.90		8'000.00		7'396.30	
0220.3170.00	Reisekosten und Spesen	10.50		900.00		45.00	

Konto	Erfolgsrechnung Funktionale Gliederung ER	Rechnung 2022		Budget 2022		Rechnung 2021	
		Aufwand	Ertrag	Aufwand	Ertrag	Aufwand	Ertrag
0220.3199.00	Übriger Betriebsaufwand	1'258.30		2'800.00		1'997.30	
0220.3199.01	Werbung	492.00		900.00		538.00	
0220.3990.99	Interne Verrechnung Sozialleistungen	80'223.03		64'000.00		74'790.70	
0220.4210.00	Gebühren für Amtshandlungen, ID, Ausweise		22'292.43		22'000.00		25'167.28
0220.4210.01	Mahngebühren		8'443.40		9'000.00		10'091.18
0220.4250.00	Verkäufe		543.50		200.00		318.25
0220.4260.00	Rückerstattungen Dritter		12'765.00		4'000.00		5'761.00
0220.4309.00	Übriger betrieblicher Ertrag		382.30		500.00		225.20
0220.4611.00	Verwaltungskostenbeitrag AHV-Zweigstelle		10'472.60		7'500.00		9'872.60
0220.4930.00	Interne Verrechnung Verwaltung		103'500.00		108'500.00		108'500.00
0222	Bauverwaltung	180'530.67	52'665.00	202'720.00	25'000.00	201'405.15	54'334.15
0222.3000.00	Tag- und Sitzungsgelder Kommission Bau- + Liegenschaften	5'068.20		6'000.00		6'300.00	
0222.3000.01	Besoldung Kommission Bau- + Liegenschaften	6'250.00		6'500.00		5'666.65	
0222.3010.00	Besoldung Bauverwaltung	112'640.90		119'000.00		113'592.45	
0222.3090.00	Aus- und Weiterbildung	1'250.00		2'500.00		7'440.90	
0222.3100.00	Büromaterial	1'165.12		1'000.00		925.50	
0222.3102.00	Drucksachen, Publikationen, Baugebühren	9'330.55		10'500.00		14'738.90	
0222.3119.00	Hausnummern-Schilder			500.00		69.15	
0222.3119.01	Anschaffung Mobilien	2'318.10		2'500.00		87.75	
0222.3130.00	Dienstleistungen Dritter	22'922.40		29'500.00		30'904.00	
0222.3130.10	Porti und Versandkosten	174.30		500.00		250.00	
0222.3132.00	Honorare externe Berater, Gutachter, Fachexperten etc.	400.00		1'000.00		3'277.85	
0222.3170.00	Reisekosten und Spesen	486.65		500.00		701.60	
0222.3199.00	Übriger Betriebsaufwand	90.90		500.00			
0222.3199.01	Kosten im Zusammenhang SIBE	150.00		220.00		150.00	
0222.3990.99	Interne Verrechnung Sozialleistungen	18'283.55		22'000.00		17'300.40	
0222.4210.00	Gebühren für Amtshandlungen (Baubewilligungen)		42'505.00		15'000.00		44'334.15
0222.4210.01	Gebühren für Amtshandlungen (baupolizeiliche Tätigkeiten)		160.00				
0222.4910.01	Verrechnung Dienstleistungen Wasserversorgung		5'000.00		5'000.00		5'000.00
0222.4910.02	Verrechnung Dienstleistungen Abwasserversorgung		5'000.00		5'000.00		5'000.00
0228	Allgemeine Personalkosten	589'638.43	589'638.43	617'500.00	617'500.00	606'210.20	606'210.20
0228.3050.00	AG-Beiträge AHV, IV, EO, ALV, FAK, Verwaltungskosten	228'860.15		230'000.00		227'019.60	
0228.3052.00	AG-Beiträge an Pensionskassen	294'529.55		315'000.00		334'240.35	
0228.3053.00	AG-Beiträge an Unfallversicherungen	16'155.30		17'500.00		12'791.20	
0228.3055.00	AG-Beiträge an Krankentaggeldversicherungen	50'093.43		55'000.00		32'159.05	
0228.4990.99	Interne Verrechnung Sozialleistungen		589'638.43		617'500.00		606'210.20

Konto	Erfolgsrechnung Funktionale Gliederung ER	Rechnung 2022		Budget 2022		Rechnung 2021	
		Aufwand	Ertrag	Aufwand	Ertrag	Aufwand	Ertrag
029	Verwaltungliegenschaften, übrige	136'800.69		70'090.00	7'000.00	70'365.31	
0290	Verwaltungliegenschaften, übrige	136'800.69		70'090.00	7'000.00	70'365.31	
0290.3101.00	Betriebs-, Verbrauchsmaterial			400.00		111.05	
0290.3111.00	Maschinen und Geräte	45.00		500.00		53.95	
0290.3120.00	Ver- und Entsorgung Liegenschaften VV (Wasser, Energie) PS I	18'041.45		8'000.00		15'327.95	
0290.3120.01	Ver- und Entsorgung Liegenschaften (Wasser, Energie) Gerichtsstöckli	220.65		600.00		505.30	
0290.3131.00	Projekt Gemeindeverwaltung/Schulraumplanung	65'478.45		8'000.00		12'000.00	
0290.3134.00	Sachversicherungsprämien Gemeindeverwaltung/Gerichtsstöckli	1'896.25		2'100.00		1'874.50	
0290.3144.00	Unterhalt Hochbauten, Gebäude Gemeindeverwaltung	6'376.40		6'400.00		12'516.30	
0290.3144.01	Unterhalt Hochbauten, Gebäude Gerichtsstöckli u. Waschaus	16'982.60		16'000.00		1'192.95	
0290.3151.00	Unterhalt Schliessanlage Gemeindeliegenschaften	2'169.89		2'000.00		1'194.31	
0290.3199.00	Übriger Betriebsaufwand			500.00			
0290.3300.25	Planmässige Abschreibungen VV altes Verwaltungsvermögen Gemeindeverwaltung	25'590.00		25'590.00		25'589.00	
0290.4260.00	Rückerstattungen				7'000.00		
1	ÖFFENTLICHE ORDNUNG UND SICHERHEIT, VERTEIDIGUNG	368'974.52	148'944.45	401'359.00	153'860.00	330'142.42	153'646.10
	Netto Aufwand		220'030.07		247'499.00		176'496.32
12	Rechtssprechung	1'141.75		2'950.00		1'279.20	
120	Rechtssprechung	1'141.75		2'950.00		1'279.20	
1201	Friedensrichter	1'141.75		2'950.00		1'279.20	
1201.3000.01	Besoldung Friedensrichter	500.00		1'350.00		500.00	
1201.3130.00	Dienstleistungen Friedensrichterkreis	594.70		1'500.00		736.40	
1201.3990.99	Interne Verechnung Sozialleistungen	47.05		100.00		42.80	
15	Feuerwehr	311'725.67	148'944.45	329'609.00	150'360.00	297'190.47	150'146.10
150	Feuerwehr	311'725.67	148'944.45	329'609.00	150'360.00	297'190.47	150'146.10
1500	Feuerwehr (allgemein)	311'725.67	148'944.45	329'609.00	150'360.00	297'190.47	150'146.10
1500.3000.00	Tag- und Sitzungsgelder	9'204.75		11'840.00		4'665.25	
1500.3000.01	Feuerwehrfunktionsgehälter	18'900.00		18'900.00		19'075.00	
1500.3001.00	Übungssold	37'498.10		40'000.00		32'663.40	
1500.3001.01	Einsatzkosten	5'925.35		15'000.00		14'918.20	
1500.3001.03	Verkehrsdienst (steuer- und AHV-pflichtig)	1'165.80		2'500.00		696.00	

Konto	Erfolgsrechnung Funktionale Gliederung ER	Rechnung 2022		Budget 2022		Rechnung 2021	
		Aufwand	Ertrag	Aufwand	Ertrag	Aufwand	Ertrag
1500.3090.00	Aus- und Weiterbildung	16'611.05		21'000.00		15'095.85	
1500.3100.00	Büromaterial	352.45		500.00		455.30	
1500.3101.00	Betriebs-, Verbrauchsmaterial	2'238.90		3'000.00		1'805.25	
1500.3101.01	Treibstoffe	1'673.85		1'500.00		889.15	
1500.3102.00	Drucksachen, Publikationen	455.30		300.00		319.20	
1500.3103.00	Fachliteratur, Zeitschriften	863.50		1'200.00		1'065.38	
1500.3111.00	Anschaffung Maschinen, Geräte, und Ausrüstungen	16'929.35		18'650.00		16'830.40	
1500.3120.00	Ver- und Entsorgung Liegenschaften VV (Energie, Wasser)	3'686.30		4'000.00		3'347.90	
1500.3130.00	Mitglieder und Verbandsbeiträge	1'836.15		2'000.00		1'741.60	
1500.3130.02	Jugendfeuerwehr	900.00		2'100.00		2'400.00	
1500.3130.10	Porti und Versandkosten	211.00		150.00		134.00	
1500.3130.20	Kommunikationskosten (Telefon-, SMT- und Funkgebühren)	1'119.60		1'400.00		1'647.79	
1500.3130.21	Alarmanlage, Funk	4'991.60		4'500.00		4'188.60	
1500.3134.01	Versicherungsabgaben	2'038.70		3'250.00		2'025.85	
1500.3137.00	Steuern und Abgaben (MFK)	1'362.00		1'200.00		1'062.00	
1500.3144.00	Unterhalt Feuerwehrmagazin	5'779.60		7'800.00		1'714.34	
1500.3151.00	Unterhalt Apparate, Maschinen und Geräte	15'283.03		10'500.00		10'959.85	
1500.3151.01	Unterhalt Fahrzeuge	9'239.19		4'500.00		5'817.06	
1500.3170.00	Reisekosten und Spesen	82.60		1'000.00		311.50	
1500.3170.02	Öffentlichkeitsarbeit	1'026.10		500.00			
1500.3181.00	Abschreibungen Feuerwehr-Ersatzabgaben	1'551.60		1'800.00		1'393.00	
1500.3199.00	Übriger Betriebsaufwand	6'440.40		7'500.00		8'244.10	
1500.3300.25	Planmässige Abschreibungen (altes VV)	132'519.00		132'519.00		132'519.00	
1500.3930.00	Interne Verrechnung Verwaltung	5'000.00		5'000.00		5'000.00	
1500.3990.99	Interne Verrechnung Sozialleistungen	6'840.40		5'500.00		6'205.50	
1500.4200.00	Feuerwehr-Ersatzabgaben		136'592.50		140'000.00		135'197.55
1500.4240.00	Erträge aus Verkehrsdienst		992.30		2'500.00		696.00
1500.4240.01	Erträge aus Vermietung Feuerwehrmagazin		1'458.00		1'460.00		1'458.00
1500.4240.02	Erträge aus Vermietung FW-Material gemäss Gebührenreglement		740.00		750.00		180.00
1500.4260.00	Rückerstattungen Dritter (Spezialdienstleistungen)		500.00		1'500.00		
1500.4260.01	Rückerstattungen Dritter (Brandmeldeanlage)		2'100.00		3'100.00		2'100.00
1500.4270.00	Feuerwehribussen		501.50		400.00		
1500.4631.00	Beiträge der Gebäudeversicherung (SGV)		6'060.15		650.00		10'514.55
16	Verteidigung	56'107.10		68'800.00	3'500.00	31'672.75	3'500.00
161	Militärische Verteidigung	31'213.75		36'000.00		18'000.00	
1610	Militärische Verteidigung	31'213.75		36'000.00		18'000.00	
1610.3144.00	Unterhalt Schützenhaus	31'213.75		36'000.00		18'000.00	

Konto	Erfolgsrechnung Funktionale Gliederung ER	Rechnung 2022		Budget 2022		Rechnung 2021	
		Aufwand	Ertrag	Aufwand	Ertrag	Aufwand	Ertrag
162	Zivile Verteidigung	24'893.35		32'800.00	3'500.00	13'672.75	3'500.00
1620	Zivilschutz (allgemein)	24'893.35		32'800.00	3'500.00	13'672.75	3'500.00
1620.3120.00	Ver- und Entsorgung Liegenschaften VV (Energie, Wasser)	1'207.10		900.00		815.35	
1620.3144.00	Baulicher Unterhalt ZS-Anlagen	5'122.00		8'900.00		-846.95	
1620.3632.00	Beiträge an Zweckverbände	17'564.25		22'000.00		12'704.35	
1620.3930.00	Interne Verrechnung Verwaltung	1'000.00		1'000.00		1'000.00	
1620.4630.00	Beiträge vom Bund				3'500.00		3'500.00
2	BILDUNG	4'828'471.63	982'788.50	4'862'068.00	861'820.00	4'627'658.46	948'677.50
	Netto Aufwand		3'845'683.13		4'000'248.00		3'678'980.96
21	Obligatorische Schule	4'672'784.85	961'762.05	4'704'368.00	849'820.00	4'490'679.36	900'443.70
211	Eingangsstufe und Primarstufe I	424'931.94	173'947.20	399'200.00	160'000.00	427'854.09	196'392.00
2110	Kindergarten	424'931.94	173'947.20	399'200.00	160'000.00	427'854.09	196'392.00
2110.3020.00	Löhne der Lehrpersonen	329'337.90		300'000.00		318'977.45	
2110.3020.01	Stellvertretungen, Assistenz	9'164.70		7'500.00		21'508.65	
2110.3020.09	Rückerstattung von Lohn der Lehrpersonen	-4'598.95				-4'874.05	
2110.3090.00	Aus- und Weiterbildung	364.20		800.00			
2110.3104.00	Lehrmittel, Schulmaterial	11'482.34		11'000.00		9'687.89	
2110.3119.00	Anschaffung Mobilien	1'892.75		2'000.00		1'122.30	
2110.3119.01	Anschaffung Spielgeräte und Musikinstrumente	2'710.15		3'000.00		3'823.35	
2110.3130.10	Porti und Versandkosten	9.05		250.00		38.00	
2110.3130.20	Kommunikationskosten	2'058.40		2'500.00		2'051.50	
2110.3170.00	Reisekosten und Spesen			350.00		15.00	
2110.3170.03	Schulreise	1'500.00		1'500.00		1'588.35	
2110.3199.00	Übriger Betriebsaufwand	1'001.55		1'300.00		958.90	
2110.3990.99	Interne Verrechnung Sozialleistungen	70'009.85		69'000.00		72'956.75	
2110.4631.00	Beiträge vom Kanton Schülerpauschalen		173'947.20		160'000.00		196'392.00
212	Primarstufe II	2'093'712.85	596'743.70	2'162'722.00	550'000.00	2'085'173.20	557'106.25
2120	Primarschule	2'093'712.85	596'743.70	2'162'722.00	550'000.00	2'085'173.20	557'106.25
2120.3000.00	Tag- und Sitzungsgelder, Dienstaltersgeschenke	14.10					
2120.3010.00	Dienstalterszulagen,	12'721.45				150.00	

Konto	Erfolgsrechnung Funktionale Gliederung ER	Rechnung 2022		Budget 2022		Rechnung 2021	
		Aufwand	Ertrag	Aufwand	Ertrag	Aufwand	Ertrag
2120.3020.00	Löhne der Lehrpersonen	1'497'277.80		1'575'000.00		1'513'706.45	
2120.3020.01	Stellvertretungen, Assistenz	16'151.65		19'000.00		60'801.65	
2120.3020.09	Rückerstattungen, Taggelder	-6'318.50				-16'949.80	
2120.3064.00	AHV-Ersatzrenten	50'942.50					
2120.3090.00	Aus- und Weiterbildung	1'082.50		4'200.00		900.00	
2120.3100.01	Werkmaterial	2'902.20		2'900.00		2'575.65	
2120.3102.01	Drucksachen, Publikationen (Fotokopierkosten)	1'766.30		5'000.00		2'867.70	
2120.3103.00	Fachliteratur, Zeitschriften, Bibliothek	2'226.25		2'100.00		2'079.70	
2120.3104.00	Lehrmittel, Schulmaterial	39'008.01		39'000.00		36'783.24	
2120.3104.01	Lehrmittel Werken I	9'092.79		9'000.00		7'813.76	
2120.3110.00	Anschaffung Mobiliar, EDV, Turnmaterial	37'991.25		38'000.00		14'961.60	
2120.3130.10	Porti und Versandkosten	395.20		200.00		472.40	
2120.3130.11	Schülertransporte	715.50		1'200.00		1'250.00	
2120.3130.20	Kommunikationskosten	2'489.85		2'800.00		2'730.65	
2120.3151.00	Unterhalt Apparate, Maschinen und Geräte	6'932.90		9'000.00		7'086.95	
2120.3158.00	Unterhalt Informatik	26'047.45		36'500.00		48'644.00	
2120.3161.00	Mieten, Benützungskosten Anlagen (Fotokopierapparat)	11'931.70		15'000.00		12'272.90	
2120.3170.00	Reisekosten und Spesen	436.60		600.00		681.40	
2120.3171.00	Schullager	7'025.00		7'000.00		2'985.70	
2120.3171.01	Schulverlegung	310.40		2'200.00			
2120.3171.02	Projektwochen	2'364.65		2'500.00			
2120.3171.03	Schulreisen	5'000.00		5'000.00		3'284.05	
2120.3199.00	Übriger Betriebsaufwand	4'001.65		4'000.00		4'441.50	
2120.3300.00	Planmässige Abschreibungen VV	46'680.00		44'522.00		33'410.00	
2120.3990.99	Interne Verrechnung Sozialleistungen	314'523.65		338'000.00		342'223.70	
2120.4612.00	Entschädigung von Gemeinden und Zweckverbänden		765.70				10'929.20
2120.4631.00	Beiträge vom Kanton, Schülerpauschalen		595'978.00		550'000.00		546'177.05
213	Oberstufe / Sekundarstufe I	1'141'178.30	47'614.00	1'098'000.00	20'520.00	1'059'663.80	20'520.00
2130	Sekundarstufe	1'141'178.30	47'614.00	1'098'000.00	20'520.00	1'059'663.80	20'520.00
2130.3611.00	Beitrag an den Gymnasialunterricht Kanton	125'300.00		54'000.00		54'000.00	
2130.3612.00	Beitrag an Kreisschule Gäu	1'015'878.30		1'044'000.00		1'005'663.80	
2130.4631.00	Beiträge vom Kanton		47'614.00		20'520.00		20'520.00
214	Musikschulen	112'990.92		113'000.00		101'601.78	
2140	Musikschulen	112'990.92		113'000.00		101'601.78	
2140.3612.00	Entschädigung an Gemeinden und Zweckverbände	112'990.92		113'000.00		101'601.78	

Konto	Erfolgsrechnung Funktionale Gliederung ER	Rechnung 2022		Budget 2022		Rechnung 2021	
		Aufwand	Ertrag	Aufwand	Ertrag	Aufwand	Ertrag
217	Schulliegenschaften	749'701.36	142'302.15	770'146.00	119'300.00	678'405.59	124'210.45
2170	Schulliegenschaften	749'701.36	142'302.15	770'146.00	119'300.00	678'405.59	124'210.45
2170.3010.00	Besoldung Technischer Dienst /Abwarte /Überzeitenschädigung	152'427.55		158'000.00		150'623.05	
2170.3010.09	Rückerstattung von Lohn des Betriebspersonals					-3'215.55	
2170.3030.00	Entschädigungen für temporäre Reinigungspersonal	15'342.15		16'000.00		9'669.65	
2170.3030.01	Entschädigungen Stv. Schulhausabwarte	969.50		1'000.00		1'128.00	
2170.3090.00	Aus- und Weiterbildung			2'000.00		480.00	
2170.3101.00	Betriebs-, Verbrauchsmaterial Schulliegenschaften	22'071.93		25'000.00		24'940.55	
2170.3101.01	Betriebs-, Verbrauchsmaterial Aussenanlagen			200.00			
2170.3111.00	Maschinen und Geräte Schulliegenschaften	11'612.90		13'300.00		8'875.95	
2170.3112.00	Dienstkleider					185.25	
2170.3120.00	Ver- und Entsorgung Schulliegenschaften (Strom, Wasser)	37'777.05		35'000.00		37'719.10	
2170.3120.01	Ver- und Entsorgung Schnitzelheizung	35'119.00		37'000.00		42'120.35	
2170.3130.00	Projekt Wärmeverbund	22'265.65		24'000.00			
2170.3130.10	Übriger Betriebsaufwand	23.80		600.00		23.80	
2170.3130.20	Kommunikationskosten Dorfhalle	554.35		900.00		716.83	
2170.3134.00	Sachversicherungsprämien Primarschule	3'346.70		3'500.00		3'308.45	
2170.3134.01	Sachversicherungsprämien Dorfhalle	5'544.40		6'000.00		5'480.95	
2170.3134.02	Sachversicherungsprämien Kindergarten	930.15		1'000.00		919.50	
2170.3140.00	Unterhalt an Grundstücken (Sport- und Aussenanlagen)	39'079.64		48'500.00		25'840.46	
2170.3144.00	Unterhalt Hochbauten, Gebäude Primarschule (PSII)	23'575.00		26'800.00		33'123.65	
2170.3144.01	Unterhalt Hochbauten, Gebäude Dorfhalle	40'099.54		32'900.00		33'439.30	
2170.3144.02	Unterhalt Hochbauten, Gebäude Kindergarten	874.40		1'000.00		1'756.75	
2170.3144.03	Unterhalt Musikschulraum im Feuerwehrmagazin	21'195.05					
2170.3151.00	Unterhalt Apparate, Maschinen + Geräte (Innengeräte)	12'695.10		10'000.00		7'287.75	
2170.3151.01	Unterhalt Apparate, Maschinen und Geräte (Aussengeräte)	1'126.90		5'000.00		1'685.05	
2170.3170.00	Reisekosten und Spesen			300.00		142.00	
2170.3199.00	Übriger Betriebsaufwand			500.00			
2170.3300.00	Planmässige Abschreibungen VV	25'403.00		37'530.00		16'322.00	
2170.3300.25	Planmässige Abschreibungen VV (altes VV)	217'414.00		217'414.00		217'413.00	
2170.3660.25	Planmässige Abschreibung Kreisschule altes VV	16'702.00		16'702.00		16'702.00	
2170.3930.00	Interne Verrechnung Verwaltung	20'000.00		20'000.00		20'000.00	
2170.3990.99	Interne Verrechnung Sozialleistungen	23'551.60		30'000.00		21'717.75	
2170.4240.00	Benützungsgebühren Dorfhalle		27'273.05		15'000.00		7'667.30
2170.4260.00	Rückerstattungen Dritter		192.00		300.00		140.00
2170.4260.01	Rückerstattung Fernwärmeversorgung		39'065.10		29'000.00		40'631.15
2170.4470.00	Mietzinse Zweckverband Kreisschule		75'772.00		75'000.00		75'772.00

Konto	Erfolgsrechnung Funktionale Gliederung ER	Rechnung 2022		Budget 2022		Rechnung 2021	
		Aufwand	Ertrag	Aufwand	Ertrag	Aufwand	Ertrag
219	Obligatorische Schule, übrige	150'269.48	1'155.00	161'300.00		137'980.90	2'215.00
2190	Schulleitung	150'269.48	1'155.00	161'300.00		137'980.90	2'215.00
2190.3010.00	Besoldung Schulleitung	94'069.30		94'500.00		94'071.65	
2190.3010.01	Sekretariat	24'490.00		27'000.00		22'433.00	
2190.3020.09	Rückerstattungen, Taggelder	-2'467.50				-15'510.00	
2190.3090.00	Weiterbildung Studien, Projekte, SL	2'410.73		5'500.00		3'180.95	
2190.3100.00	Büromaterial	616.40		800.00		820.70	
2190.3102.00	Drucksachen, Publikationen	490.65		1'100.00		20.00	
2190.3110.00	Anschaffung Mobiliar, Geräte					2'131.40	
2190.3130.00	Dienstleistungen Dritter / Verbandsbeiträge	450.00		600.00		450.00	
2190.3130.02	Hausaufgabenhilfe	1'450.00		2'800.00		1'700.00	
2190.3130.10	Porti und Versandkosten	93.20		500.00		67.80	
2190.3158.00	Unterhalt immaterielle Anlagen IT Software	116.30		1'200.00		116.30	
2190.3170.00	Reisekosten und Spesen	237.00		300.00		190.60	
2190.3199.00	Übriger Betriebsaufwand	2'050.95		2'000.00		1'844.60	
2190.3990.99	Interne Verrechnung Sozialleistungen	26'262.45		25'000.00		26'463.90	
2190.4230.00	Hausaufgaben-Treff		1'155.00				2'215.00
22	Sonderschulen	155'686.78	21'026.45	157'700.00	12'000.00	136'979.10	48'233.80
220	Sonderschulen	155'686.78	21'026.45	157'700.00	12'000.00	136'979.10	48'233.80
2200	Sonderschulen	155'686.78	21'026.45	157'700.00	12'000.00	136'979.10	48'233.80
2200.3104.00	Schulmaterial Sonderschule	1'686.78		1'700.00		1'979.10	
2200.3612.00	Schulgelder HPS	154'000.00		156'000.00		135'000.00	
2200.4612.00	Rückerstattungen		21'026.45		12'000.00		48'233.80
3	KULTUR, SPORT UND FREIZEIT, KIRCHE	71'769.34	4'797.50	79'950.00	5'700.00	63'506.88	59'309.53
	Netto Aufwand		66'971.84		74'250.00		4'197.35
32	Kultur, übrige	67'769.34	4'797.50	73'950.00	5'700.00	59'309.53	59'309.53
329	Kultur, übrige	67'769.34	4'797.50	73'950.00	5'700.00	59'309.53	59'309.53
3290	Kultur, übrige	67'769.34	4'797.50	73'950.00	5'700.00	59'309.53	59'309.53
3290.3000.00	Tag- und Sitzungsgelder KSK	8'606.20		7'500.00		3'793.35	
3290.3000.01	Funktionsgehälter KSK	6'500.00		6'500.00		9'613.35	

Konto	Erfolgsrechnung Funktionale Gliederung ER	Rechnung 2022		Budget 2022		Rechnung 2021	
		Aufwand	Ertrag	Aufwand	Ertrag	Aufwand	Ertrag
3290.3000.02	Altersturnen			1'000.00			
3290.3100.00	Büromaterial			300.00			
3290.3102.00	Drucksachen, Publikationen	490.55		400.00			
3290.3103.00	Dorfzytig	13'131.27		13'000.00		11'900.54	
3290.3130.00	Dienstleistungen, Entschädigungen Dritte					141.00	
3290.3130.10	Telefon und Porti	660.00		300.00		410.00	
3290.3170.00	Spesenentschädigungen	874.60		500.00		433.35	
3290.3170.01	Bundesfeier	2'142.00		3'000.00			
3290.3170.02	Jungbürgerfeier	150.00		800.00		343.90	
3290.3170.08	Seniorenreise	6'575.00		8'500.00		4'803.05	
3290.3170.09	Pétanque	386.10					
3290.3170.11	Bücherschrank	929.17					
3290.3170.12	diverse Anlässe					2'273.89	
3290.3199.00	übriger Betriebsaufwand			1'000.00			
3290.3636.00	Beiträge an Vereine	18'503.00		17'650.00		17'650.00	
3290.3636.01	Spezialbeiträge gem. Vereinsreglement	5'600.00		9'000.00		4'200.00	
3290.3636.02	Diverse Beiträge übrige Vereine/Organisationen	300.00		1'500.00		1'100.00	
3290.3930.00	Interne Verrechnung Verwaltung	1'500.00		1'500.00		1'500.00	
3290.3990.99	Interne Verrechnung Sozialleistungen	1'421.45		1'500.00		1'147.10	
3290.4250.00	Verkauf Dorfchronik		10.00				40.00
3290.4632.00	Beitrag Bürgergemeinde		1'500.00		1'500.00		59'269.53
3290.4632.01	Beitrag der Bürgergemeinde an die Seniorenreise		3'287.50		4'200.00		
34	Sport und Freizeit	4'000.00		6'000.00		4'197.35	
342	Freizeit	4'000.00		6'000.00		4'197.35	
3420	Freizeit	4'000.00		6'000.00		4'197.35	
3420.3101.00	Unterhaltsmaterial			1'000.00			
3420.3140.00	Unterhalt Dorfplatz / Parkanlagen			1'000.00		197.35	
3420.3930.03	Interne Verrechnung Werkhof	4'000.00		4'000.00		4'000.00	
4	GESUNDHEIT	533'158.80	19'250.00	479'993.00		468'033.80	
	Netto Aufwand		513'908.80		479'993.00		468'033.80
41	Spitäler, Kranken- und Pflegeheime	371'539.60		333'493.00		304'231.40	
412	Alters-, Kranken- und Pflegeheime	371'539.60		333'493.00		304'231.40	
4120	Alters-, Kranken- und Pflegeheime	347'046.60		309'000.00		279'738.40	

Konto	Erfolgsrechnung Funktionale Gliederung ER	Rechnung 2022		Budget 2022		Rechnung 2021	
		Aufwand	Ertrag	Aufwand	Ertrag	Aufwand	Ertrag
4120.3631.00	MiGel-Kosten stationär	235.15					
4120.3632.00	Pflegefinanzierung -Pflegekosten stationär	346'591.60		308'000.00		278'713.30	
4120.3632.01	Tagesstätten im Alter inkl. Verwaltungskosten	219.85		1'000.00		1'025.10	
4126	Regionale Alters- und Pflegeheime	24'493.00		24'493.00		24'493.00	
4126.3660.25	Planmässige Abschreibungen VV (altes Verwaltungsvermögen)	24'493.00		24'493.00		24'493.00	
42	Ambulante Krankenpflege	113'053.10	19'250.00	92'550.00		114'705.30	
421	Ambulante Krankenpflege	113'053.10	19'250.00	92'550.00		114'705.30	
4210	Ambulante Krankenpflege	113'053.10	19'250.00	92'550.00		114'705.30	
4210.3631.00	Restkostenfinanzierung bei ambulanter Pflege (Pflegefinanzierung Spitex)	7'546.85		5'000.00		16'511.53	
4210.3631.01	MiGeL-Kosten ambulant					3'329.60	
4210.3631.02	Verwaltungskosten ambulante Pflege	464.70		150.00		545.22	
4210.3636.00	Beitrag an Spitex	103'647.95		86'000.00		92'952.15	
4210.3636.01	Beitrag an Kinderspitex	1'393.60		1'400.00		1'366.80	
4210.4612.00	Entschädigung Spitex Gemeindefonds		19'250.00				
43	Gesundheitsprävention	48'566.10		53'950.00		49'097.10	
431	Alkohol- und Drogenprävention	39'270.00		39'500.00		38'726.00	
4310	Alkohol- und Drogenprävention	39'270.00		39'500.00		38'726.00	
4310.3636.00	Beitrag an Suchthilfekosten	39'270.00		39'500.00		38'726.00	
433	Schulgesundheitsdienst	8'732.60		13'800.00		9'873.45	
4330	Schulgesundheitsdienst	8'732.60		13'800.00		9'873.45	
4330.3010.00	Besoldung Schulzahnpflege	2'749.50		3'200.00		2'580.30	
4330.3010.01	Besoldung Schulzahnarzt (Kontrolluntersuchungen)	1'237.80		4'400.00		3'296.85	
4330.3090.00	Aus- und Weiterbildung	500.00		900.00			
4330.3109.00	Übriger Material- und Warenaufwand	1'034.85		700.00		651.90	
4330.3130.01	Dienstleistungen Dritter					500.00	
4330.3136.00	Schularzt (Kontrolluntersuch)	630.00		1'000.00		720.00	
4330.3170.00	Reisekosten und Spesen	12.00		100.00			

Konto	Erfolgsrechnung Funktionale Gliederung ER	Rechnung 2022		Budget 2022		Rechnung 2021	
		Aufwand	Ertrag	Aufwand	Ertrag	Aufwand	Ertrag
4330.3637.00	Gemeindebeitrag an Schulzahnpflege	693.25		1'500.00		119.40	
4330.3930.00	Interne Verrechnung Verwaltung	1'500.00		1'500.00		1'500.00	
4330.3990.99	Interne Verrechnung Sozialleistungen	375.20		500.00		505.00	
434	Lebensmittelkontrolle	563.50		650.00		497.65	
4340	Lebensmittelkontrolle	563.50		650.00		497.65	
4340.3010.00	Besoldung Pilzkontrolleur	563.50		650.00		497.65	
5	SOZIALE SICHERHEIT	1'816'783.75	21'821.26	1'946'050.00		1'802'241.30	16'790.65
	Netto Aufwand		1'794'962.49		1'946'050.00		1'785'450.65
53	Alter + Hinterlassene	751'046.00		787'500.00		719'848.00	
532	Ergänzungsleistungen AHV	751'046.00		787'500.00		719'848.00	
5320	Ergänzungsleistungen AHV	751'046.00		787'500.00		719'848.00	
5320.3611.00	Verwaltungskosten Ergänzungsleistungen AHV	39'447.30		39'500.00		36'334.10	
5320.3631.00	Beitrag an Ergänzungsleistungen AHV	711'598.70		748'000.00		683'513.90	
54	Familie und Jugend	45'002.35		49'500.00		42'518.80	
543	Alimentenbevorschussung und -inkasso	33'953.15		37'000.00		31'550.30	
5430	Alimentenbevorschussung und -inkasso	33'953.15		37'000.00		31'550.30	
5430.3632.00	Beitrag an Alimentenbevorschussung	33'953.15		37'000.00		31'550.30	
545	Leistungen an Familien	11'049.20		12'500.00		10'968.50	
5450	Leistungen an Familien (allgemein)	11'049.20		12'500.00		10'968.50	
5450.3632.00	Beitrag an ZV Sozialregion Thal-Gäu Mütter- und Väterberatung	11'049.20		12'500.00		10'968.50	
57	Sozialhilfe und Asylwesen	1'020'735.40	21'821.26	1'109'050.00		1'039'874.50	16'790.65
572	Wirtschaftliche Hilfe	1'015'579.60		1'109'050.00		1'022'656.90	
5720	Gesetzliche wirtschaftliche Hilfe	1'012'576.90		1'106'000.00		1'019'695.50	

Konto	Erfolgsrechnung Funktionale Gliederung ER	Rechnung 2022		Budget 2022		Rechnung 2021	
		Aufwand	Ertrag	Aufwand	Ertrag	Aufwand	Ertrag
5720.3612.00	Beitrag an ZV Sozialregion Thal-Gäu Sozialadministration	159'471.80		162'000.00		160'216.70	
5720.3632.00	Beitrag an ZV Sozialregion Thal-Gäu Lastenausgleich gesetzliche Sozialhilfe	710'628.70		790'000.00		744'246.30	
5720.3632.01	Beitrag an ZV Sozialregion Thal-Gäu Betriebskosten	142'476.40		154'000.00		115'232.50	
5721	Freiwillige wirtschaftliche Hilfe	3'002.70		3'050.00		2'961.40	
5721.3636.00	Beitrag an SAGIF für Beratungsinstitutionen Ehe-, Lebens- u. Schwangerschaftsberatung	3'002.70		3'050.00		2'961.40	
573	Asylwesen	5'155.80	21'821.26			17'217.60	16'790.65
5730	Asylwesen	5'155.80	21'821.26			17'217.60	16'790.65
5730.3637.00	Unterkunft / Betreuung Asylbewerber					12'217.60	
5730.3637.01	Unterkunft / Betreuung Flüchtlinge	5'155.80					
5730.3930.00	Interne Verrechnung Verwaltung					5'000.00	
5730.4260.00	Rückerstattung Ausbildung/Erwerb Asylwesen						13'790.65
5730.4631.00	Kantonsbeitrag an die Betreuung von Asylbewerber		8'471.26				3'000.00
5730.4631.01	Rückvergütung Unterstützungsbeiträge Asylbewerber		13'350.00				
6	VERKEHR	671'647.08	159'423.70	714'746.00	175'000.00	703'110.37	160'649.00
	Netto Aufwand		512'223.38		539'746.00		542'461.37
61	Strassenverkehr	455'648.68	159'423.70	524'446.00	167'000.00	526'634.77	160'649.00
613	Kantonsstrassen	4'183.00		4'886.00		4'181.00	
6130	Kantonsstrassen	4'183.00		4'886.00		4'181.00	
6130.3300.00	Planmässige Abschreibungen VV	1'663.00		2'366.00		1'662.00	
6130.3660.25	Planmässige Abschreibungen VV (altes Verwaltungsvermögen)	2'520.00		2'520.00		2'519.00	
615	Gemeindestrassen	451'465.68	159'423.70	519'560.00	167'000.00	522'453.77	160'649.00
6150	Gemeindestrassen	451'465.68	159'423.70	519'560.00	167'000.00	522'453.77	160'649.00
6150.3000.00	Sitzungsgelder TBK	17'528.90		16'000.00		14'956.70	
6150.3010.00	Besoldung Hauptamtliches Personal Werkhof	182'210.55		192'000.00		183'185.00	
6150.3010.09	Rückerstattung Taggelder von Kranken-/Unfallversicherungen, Erwerbssersatz	-2'911.10				-3'575.65	
6150.3090.00	Kurs- und Ausbildungskosten	4'195.60		5'500.00		2'105.80	
6150.3101.00	Betriebs-, Verbrauchsmaterial (Salz, Splitt usw. für Winterdienst)	5'493.35		5'000.00		8'051.33	

Konto	Erfolgsrechnung Funktionale Gliederung ER	Rechnung 2022		Budget 2022		Rechnung 2021	
		Aufwand	Ertrag	Aufwand	Ertrag	Aufwand	Ertrag
6150.3101.02	Treibstoffe	9'689.70		7'500.00		9'337.10	
6150.3101.03	Betriebs-, Verbrauchsmaterial	5'406.13		4'000.00		3'651.60	
6150.3102.00	Drucksachen, Publikationen	1'705.25		500.00		433.50	
6150.3109.01	Verbandsbeiträge	300.00		850.00		835.00	
6150.3111.00	Maschinen und Geräte	5'084.16		5'000.00		19'055.45	
6150.3111.01	Anschaffung und Unterhalt Robidog	4'276.00		3'000.00		2'277.00	
6150.3112.00	Dienstkleider	3'121.40		3'000.00		2'135.95	
6150.3120.00	Ver- und Entsorgung Liegenschaften Werkhof	64.00		300.00		282.25	
6150.3130.30	Kommunikationskosten	1'680.35		2'000.00		1'617.40	
6150.3134.00	Sachversicherungsprämien	5'413.25		5'000.00		5'092.40	
6150.3137.00	Steuern und Abgaben (MFK)	2'745.00		5'000.00		2'745.00	
6150.3141.01	Strassenunterhalt inkl. Landerwerb	29'618.60		90'000.00		87'406.40	
6150.3141.02	Winterdienst	12'442.55		12'000.00		15'814.65	
6150.3141.03	Signalisationen / Markierungen	3'233.00		3'000.00		2'059.15	
6150.3141.04	Unterhalt öffentliche Beleuchtung	2'327.20		5'000.00		8'055.35	
6150.3141.05	Unterhalt Rabatten	1'788.15		1'000.00		1'595.85	
6150.3141.06	Weihnachtsbeleuchtung	436.19		1'400.00		1'339.79	
6150.3151.00	Unterhalt Apparate, Maschinen und Geräte	5'624.30		6'500.00		8'086.05	
6150.3151.01	Unterhalt Fahrzeuge	15'349.05		9'000.00		11'229.90	
6150.3158.00	Unterhalt von Software	491.85		700.00		3'669.40	
6150.3162.00	Mieten, Leasing Fahrzeuge Geräte, Velounterstand	12'756.00		12'900.00		12'756.00	
6150.3170.00	Spesenentschädigungen	292.30		500.00		640.00	
6150.3199.00	übriger Betriebsaufwand	1'116.60		900.00		730.80	
6150.3300.00	Planmässige Abschreibungen VV	-922.00				-922.00	
6150.3300.25	Planmässige Abschreibungen VV (altes VV)	59'010.00		59'010.00		59'008.00	
6150.3930.00	Interne Verrechnung Verwaltung	20'000.00		20'000.00		20'000.00	
6150.3990.01	Interne Verrechnung Strassenentwässerung	13'000.00		13'000.00		13'000.00	
6150.3990.99	Interne Verrechnung Sozialleistungen	28'899.35		30'000.00		25'798.60	
6150.4260.00	Rückerstattungen Dritter		5'823.40		13'000.00		6'639.00
6150.4470.00	Grundpfandzinsen gestundete Erschliessungsbeiträge		100.30		500.00		510.00
6150.4930.03	Interne Verrechnung Werkhof		153'500.00		153'500.00		153'500.00
62	Öffentlicher Verkehr	215'998.40		190'300.00	8'000.00	176'475.60	
629	Öffentlicher Verkehr, übriger	215'998.40		190'300.00	8'000.00	176'475.60	
6290	Öffentlicher Verkehr, übriger	215'998.40		190'300.00	8'000.00	176'475.60	
6290.3144.00	Unterhalt Hochbauten, Gebäude (Buswartehäuser)	495.40		1'300.00			
6290.3631.00	Beitrag an öffentlichen Verkehr	200'503.00		170'000.00		158'215.00	
6290.3634.00	Nachtwelle Gemeindebeitrag			4'000.00		3'260.60	

Konto	Erfolgsrechnung Funktionale Gliederung ER	Rechnung 2022		Budget 2022		Rechnung 2021	
		Aufwand	Ertrag	Aufwand	Ertrag	Aufwand	Ertrag
6290.3930.03	Interne Verrechnung Werkhof	15'000.00		15'000.00		15'000.00	
6290.4260.28	Rückvergütung Dritter				8'000.00		
7	UMWELTSCHUTZ UND RAUMORDNUNG	1'457'694.75	1'318'669.60	1'376'867.00	1'201'680.00	1'505'535.51	1'385'272.67
	Netto Aufwand		139'025.15		175'187.00		120'262.84
71	Wasserversorgung	408'165.95	408'165.95	368'000.00	368'000.00	433'323.00	433'323.00
710	Wasserversorgung	408'165.95	408'165.95	368'000.00	368'000.00	433'323.00	433'323.00
7101	Wasserversorgung SF	408'165.95	408'165.95	368'000.00	368'000.00	433'323.00	433'323.00
7101.3000.00	Tag- und Sitzungsgelder Werkkommission	1'500.00		1'200.00		1'500.00	
7101.3090.00	Kurs- und Ausbildungskosten	410.00		2'000.00			
7101.3101.00	Betriebs-, Verbrauchsmaterial	360.00		1'000.00		447.00	
7101.3102.00	Drucksachen, Publikationen			450.00			
7101.3111.00	Maschinen und Geräte (Wasseruhren)	12'340.35		13'000.00		11'702.05	
7101.3120.01	Wasserankauf, Betriebskostenanteil	78'171.95		60'000.00		71'875.15	
7101.3130.00	Nachführung der Netzpläne	6'170.00		8'500.00		5'528.70	
7101.3130.10	Porti und Versandkosten	600.00		450.00		510.00	
7101.3143.00	Unterhalt Leitungsnetz und Hydranten	37'696.50		50'000.00		69'603.50	
7101.3149.00	Unterhalt Brunnen (Notwasserversorgung)	300.00					
7101.3151.00	Unterhalt Apparate, Maschinen und Geräte	4'889.75		500.00			
7101.3170.00	Spesenentschädigung					840.00	
7101.3180.00	Wertberichtigungen auf Forderungen (Delkredere)	817.30				3'688.75	
7101.3181.01	Abschreibungen FV	85.34		1'000.00			
7101.3199.00	übriger Betriebsaufwand			500.00			
7101.3300.01	Planmässige Abschreibungen VV	7'397.00		11'158.00		4'557.00	
7101.3300.25	Planmässige Abschreibungen VV (altes VV)	29'172.00		29'172.00		29'172.00	
7101.3510.00	Einlagen in Spezialfinanzierungen EK (Ertragsüberschuss)	132'783.61		97'400.00		135'608.00	
7101.3510.10	Einlage Werterhalt	32'331.00		28'570.00		35'171.00	
7101.3910.01	Interne Verrechnung Bauverwaltung	5'000.00		5'000.00		5'000.00	
7101.3930.00	Interne Verrechnung Verwaltung	8'000.00		8'000.00		8'000.00	
7101.3930.03	Interne Verrechnung Werkhof	50'000.00		50'000.00		50'000.00	
7101.3990.99	Interne Verrechnung Sozialleistungen	141.15		100.00		119.85	
7101.4240.00	Wasserverkäufe, Wassergebühren		363'137.95		360'000.00		347'897.00
7101.4260.00	Rückerstattungen Dritter		1'450.00				436.00
7101.4510.10	Entnahme Werterhalt		36'569.00				69'099.00
7101.4940.00	Interne Verrechnung Zins		7'009.00		8'000.00		15'891.00

Konto	Erfolgsrechnung Funktionale Gliederung ER	Rechnung 2022		Budget 2022		Rechnung 2021	
		Aufwand	Ertrag	Aufwand	Ertrag	Aufwand	Ertrag
72	Abwasserbeseitigung	652'794.60	652'794.60	604'000.00	604'000.00	679'747.95	679'747.95
720	Abwasserbeseitigung	652'794.60	652'794.60	604'000.00	604'000.00	679'747.95	679'747.95
7201	Abwasserbeseitigung SF	652'794.60	652'794.60	604'000.00	604'000.00	679'747.95	679'747.95
7201.3000.00	Tag- und Sitzungsgelder Werkkommission	1'500.00		1'500.00		1'500.00	
7201.3101.00	Betriebs-, Verbrauchsmaterial			500.00			
7201.3110.00	Anschaffung Maschinen und Geräte			1'000.00			
7201.3120.00	Ver- und Entsorgung Liegenschaften VV (Pumpwerk/RKB)	105.40		1'000.00		1'093.25	
7201.3130.00	Nachführung der Netzpläne	20'040.20		20'000.00		5'081.90	
7201.3130.02	Dienstleistungen Dritter			1'000.00			
7201.3130.10	Porti und Versandkosten	610.00		400.00		510.00	
7201.3143.00	Unterhalt Kanalisation und Pumpwerk	8'486.00		30'000.00		26'892.80	
7201.3180.00	Wertberichtigungen auf Forderungen (Delkredere)	5'599.75				4'257.40	
7201.3181.01	Abschreibungen FV	130.06		1'000.00			
7201.3199.00	Übriger Betriebsaufwand	1'858.90					
7201.3300.02	Planmässige Abschreibungen VV	-4'447.00		-3'019.00		-4'382.00	
7201.3300.25	Planmässige Abschreibungen VV (altes VV)	41'704.00		41'704.00		41'705.00	
7201.3510.00	Einlagen in Spezialfinanzierungen EK (Ertragsüberschuss)	159'388.69		92'500.00		175'357.35	
7201.3510.10	Einlage Werterhalt	81'143.00		79'715.00		81'077.00	
7201.3612.00	Betriebsbeitrag an ARA	295'034.45		295'000.00		305'026.85	
7201.3910.02	Interne Verrechnung Bauverwaltung	5'000.00		5'000.00		5'000.00	
7201.3930.00	Interne Verrechnung Verwaltung	20'000.00		20'000.00		20'000.00	
7201.3930.03	Interne Verrechnung Werkhof	16'500.00		16'500.00		16'500.00	
7201.3990.99	Interne Verrechnung Sozialleistungen	141.15		200.00		128.40	
7201.4240.00	Abwassergebühren		592'820.60		585'000.00		571'215.95
7201.4510.10	Entnahme Werterhalt		37'257.00				76'008.00
7201.4940.00	Interne Verrechnung von Zinsen und Finanzaufwand		9'717.00		6'000.00		19'524.00
7201.4990.01	Interne Verrechnung Strassenentwässerung		13'000.00		13'000.00		13'000.00
73	Abfallbeseitigung	180'668.50	148'648.40	179'100.00	146'600.00	153'969.86	150'732.66
730	Abfallbeseitigung	180'668.50	148'648.40	179'100.00	146'600.00	153'969.86	150'732.66
7300	Abfallbeseitigung (allgemein)	32'020.10		32'500.00		3'237.20	
7300.3632.00	Beitrag an Kadaversammelstelle Kestenholz	32'020.10		32'500.00		3'237.20	
7301	Abfallbeseitigung SF	148'648.40	148'648.40	146'600.00	146'600.00	150'732.66	150'732.66

Konto	Erfolgsrechnung Funktionale Gliederung ER	Rechnung 2022		Budget 2022		Rechnung 2021	
		Aufwand	Ertrag	Aufwand	Ertrag	Aufwand	Ertrag
7301.3101.00	Sperrgut- und Containermarken	6'016.35		4'500.00		1'569.01	
7301.3102.00	Drucksachen, Publikationen			600.00		842.35	
7301.3111.00	Maschinen und Geräte (Abfallcontainer)			500.00			
7301.3130.00	Transportkosten Kehrlichtabfuhr	46'337.05		43'000.00		44'252.25	
7301.3130.02	Abgaben an Altlastenfonds	7'645.35		8'000.00		7'549.35	
7301.3130.03	Grüngutverwertung / Häckseln	51'752.40		55'000.00		59'571.60	
7301.3130.04	Entsorgung Glas, Papier, Eisen, Alu	5'209.93		10'500.00		13'066.10	
7301.3130.07	Entsorgung Altöl	288.50				322.00	
7301.3130.08	Entsorgung Sondermüll	77.00					
7301.3130.10	Porti und Versandkosten	640.40		400.00		250.00	
7301.3180.00	Wertberichtigungen auf Forderungen (Delkredere)	2'803.95				390.65	
7301.3181.01	Abschreibungen FV	550.70		1'500.00		627.35	
7301.3199.00	übriger Betriebsaufwand			500.00			
7301.3510.00	Einlagen in Spezialfinanzierungen EK (Ertragsüberschuss)	5'173.77					
7301.3930.00	Interne Verrechnung Verwaltung	4'000.00		4'000.00		4'000.00	
7301.3930.03	Interne Verrechnung Werkhof	18'000.00		18'000.00		18'000.00	
7301.3940.00	Interne Verrechnung Zinsen	153.00		100.00		292.00	
7301.4240.00	Kehrlichtgebühren, Grundtaxen		102'632.35		100'000.00		101'170.15
7301.4250.00	Einnahmen aus Altpapier und Altmetal		281.15		700.00		2'336.50
7301.4250.01	Verkauf von Sperrgut- und Containermarken		6'006.05		4'000.00		3'618.10
7301.4250.02	Verkauf von Grüngutmarken		34'681.80		33'000.00		34'134.30
7301.4260.00	Rückerstattungen Dritter		98.10				
7301.4510.00	Entnahmen aus Spezialfinanzierungen des EK (Aufwandüberschuss)				4'400.00		5'013.31
7301.4636.00	Erlös aus Altglas		4'948.95		4'500.00		4'460.30
74	Verbauungen	46'050.95	2'993.20	39'281.00	3'000.00	38'902.20	5'183.70
741	Gewässerverbauungen	46'050.95	2'993.20	39'281.00	3'000.00	38'902.20	5'183.70
7410	Gewässerverbauungen	46'050.95	2'993.20	39'281.00	3'000.00	38'902.20	5'183.70
7410.3140.00	Unterhalt Bäche	15'800.00		10'500.00		13'437.25	
7410.3300.00	Planmässige Abschreibungen	1'281.00		1'281.00		1'281.00	
7410.3631.00	Beiträge an Kanton für Dünnern-Unterhalt	8'469.95		7'000.00		3'683.95	
7410.3930.00	Interne Verrechnung Verwaltung	500.00		500.00		500.00	
7410.3930.03	Interne Verrechnung Werkhof	20'000.00		20'000.00		20'000.00	
7410.4631.00	Beiträge vom Kanton an Unterhalt		2'993.20		3'000.00		5'183.70
75	Arten- und Landschaftsschutz	22'401.30		5'500.00		14'181.35	
750	Arten- und Landschaftsschutz	22'401.30		5'500.00		14'181.35	

Konto	Erfolgsrechnung Funktionale Gliederung ER	Rechnung 2022		Budget 2022		Rechnung 2021	
		Aufwand	Ertrag	Aufwand	Ertrag	Aufwand	Ertrag
7500	Arten- und Landschaftsschutz	22'401.30		5'500.00		14'181.35	
7500.3090.00	Kurs- und Ausbildungskosten			500.00			
7500.3631.00	Unterhalt Natur und Landschaft	5'000.00		5'000.00		7'539.00	
7500.3631.01	Natur- und Heimatschutzfond (Abzug auf Grundstückgewinnsteuer)	17'401.30				6'642.35	
77	Übriger Umweltschutz	53'650.05	45'214.70	53'850.00	15'000.00	68'210.05	22'519.01
771	Friedhof und Bestattung	53'650.05	45'214.70	53'850.00	15'000.00	68'210.05	22'519.01
7710	Friedhof und Bestattung (allgemein)	53'650.05	45'214.70	53'850.00	15'000.00	68'210.05	22'519.01
7710.3010.00	Besoldung Abwartin Friedhofhalle, Sargträger	285.00		500.00		285.00	
7710.3101.00	Betriebs-, Verbrauchsmaterial	70.00		500.00		387.85	
7710.3111.01	Grabsteine, Grabkreuze, Mobiliar	11'553.85		10'000.00		19'909.25	
7710.3120.00	Ver- und Entsorgung Liegenschaften VV	3'015.65		2'000.00		2'092.15	
7710.3120.01	Ver- und Entsorgung Liegenschaften VV Pfarreisaal für Jugendbenutzung					411.40	
7710.3130.00	Bestattungskosten Kremationen	3'263.30		4'000.00		4'124.10	
7710.3134.00	Sachversicherungsprämien	554.95		300.00		282.95	
7710.3140.00	Unterhalt Friedhof und Friedhofhalle	564.05		3'000.00		8'343.55	
7710.3143.00	Bestattungen (Graböffnungen)	1'033.90					
7710.3144.00	Unterhalt Hochbauten, Gebäude (Friedhofhalle)	1'282.55		1'000.00		348.10	
7710.3199.00	übriger Betriebsaufwand			500.00			
7710.3930.00	Interne Verrechnung Verwaltung	2'000.00		2'000.00		2'000.00	
7710.3930.03	Interne Verrechnung Werkhof	30'000.00		30'000.00		30'000.00	
7710.3990.99	Interne Verrechnung Sozialleistungen	26.80		50.00		25.70	
7710.4240.00	Bestattungskostenbeiträge		45'214.70		15'000.00		22'519.01
79	Raumordnung	93'963.40	60'852.75	127'136.00	65'080.00	117'201.10	93'766.35
790	Raumordnung	93'963.40	60'852.75	127'136.00	65'080.00	117'201.10	93'766.35
7900	Raumordnung (allgemein)	62'510.65	29'400.00	62'056.00		64'172.75	40'738.00
7900.3000.00	Tag- und Sitzungsgelder Planungskommission	11'374.10		16'000.00		14'220.20	
7900.3102.00	Drucksachen, Publikationen			500.00		237.30	
7900.3130.00	Genehmigungsgebühren	15'846.00		2'000.00			
7900.3130.01	Projektierung, Schwerpunktprogramme	807.45		10'000.00		12'538.85	
7900.3130.03	Planmaterial			500.00			
7900.3130.04	Ortsplanung/ infogis	2'584.80		2'600.00		5'700.80	

Konto	Erfolgsrechnung Funktionale Gliederung ER	Rechnung 2022		Budget 2022		Rechnung 2021	
		Aufwand	Ertrag	Aufwand	Ertrag	Aufwand	Ertrag
7900.3130.05	Beitrag an Regionalverein OGG	4'684.00		4'500.00		4'556.00	
7900.3130.07	Gestaltungsplan Kreisschulareal					4'023.00	
7900.3170.00	Spesenentschädigung	554.00		500.00		800.00	
7900.3199.00	übriger Betriebsaufwand			500.00			
7900.3320.00	Planmässige Abschreibungen VV	20'590.00		18'956.00		15'881.00	
7900.3930.00	Interne Verrechnung Verwaltung	5'000.00		5'000.00		5'000.00	
7900.3990.99	Interne Verrechnung Sozialleistungen	1'070.30		1'000.00		1'215.60	
7900.4260.00	Rückerstattungen Dritter		29'400.00				40'738.00
7906	Regionale Planungsgruppen (GPG)	31'452.75	31'452.75	65'080.00	65'080.00	53'028.35	53'028.35
7906.3000.00	Gehalt Präsident GPG	3'030.00		3'030.00		3'030.00	
7906.3050.00	Sozialleistungen	970.40		1'000.00		974.40	
7906.3100.00	Büromaterial	128.80		250.00		105.10	
7906.3102.00	Drucksachen, Publikationen			1'000.00		296.65	
7906.3130.00	Kommunikationskosten, Telefon	420.05		300.00		420.05	
7906.3130.01	Mieten	200.00		200.00		200.00	
7906.3130.02	Dienstleistungen, Versicherung, Gebühren	21.40		100.00		21.40	
7906.3130.03	Projektaufträge an Dritte			30'000.00		4'974.10	
7906.3130.04	Honorar Koordinationsstelle	24'000.00		24'000.00		24'000.00	
7906.3130.05	Regionale Arbeitsplatzzone (Aufwand)					8'968.60	
7906.3170.00	Spesenentschädigung	1'000.00		1'200.00		1'100.00	
7906.3199.00	übriger Betriebsaufwand	682.10		3'000.00		7'938.05	
7906.3930.00	Interne Verrechnung Verwaltung	1'000.00		1'000.00		1'000.00	
7906.4260.02	Beiträge Mitgliedgemeinden		31'452.75		65'080.00		53'028.35
8	VOLKSWIRTSCHAFT	28'496.80	203'743.80	29'300.00	195'000.00	25'634.30	193'761.70
	Netto Ertrag	175'247.00		165'700.00		168'127.40	
81	Landwirtschaft	18'036.15		18'800.00		18'198.40	
813	Produktionsverbesserungen Vieh	15'158.65		15'600.00		15'345.95	
8130	Produktionsverbesserungen Vieh	15'158.65		15'600.00		15'345.95	
8130.3631.00	Beitrag an Tierseuchenbekämpfung Kanton	3'863.65		4'300.00		4'115.95	
8130.3631.01	Waldfünlüber	11'295.00		11'300.00		11'230.00	
814	Produktionsverbesserungen Pflanzen	2'877.50		3'200.00		2'852.45	
8140	Produktionsverbesserungen Pflanzen	2'877.50		3'200.00		2'852.45	

Konto	Erfolgsrechnung Funktionale Gliederung ER	Rechnung 2022		Budget 2022		Rechnung 2021	
		Aufwand	Ertrag	Aufwand	Ertrag	Aufwand	Ertrag
8140.3010.00	Besoldung Erhebungsstelle Landwirtschaft	2'173.00		2'500.00		2'173.00	
8140.3930.00	Interne Verrechnung Verwaltung	500.00		500.00		500.00	
8140.3990.99	Interne Verrechnung Sozialleistungen	204.50		200.00		179.45	
85	Industrie, Gewerbe, Handel	10'460.65		10'500.00		7'435.90	
850	Industrie, Gewerbe, Handel	10'460.65		10'500.00		7'435.90	
8500	Industrie, Gewerbe, Handel	10'460.65		10'500.00		7'435.90	
8500.3000.00	Tag- und Sitzungsgelder IGK	4'960.00		4'000.00		4'193.35	
8500.3130.01	Porti und Versandkosten	150.00				500.00	
8500.3170.00	Spesenentschädigung			200.00		1'000.00	
8500.3199.00	übriger Betriebsaufwand	3'883.90		4'900.00		383.00	
8500.3930.00	Interne Verrechnung Verwaltung	1'000.00		1'000.00		1'000.00	
8500.3990.99	Interne Verrechnung Sozialleistungen	466.75		400.00		359.55	
87	Brennstoffe und Energie		203'743.80		195'000.00		193'761.70
871	Elektrizität		203'743.80		195'000.00		193'761.70
8710	Elektrizität (allgemein)		203'743.80		195'000.00		193'761.70
8710.4634.00	Konzessionsabgabe Elektra		203'743.80		195'000.00		193'761.70
9	FINANZEN UND STEUERN	1'548'903.68	9'406'022.70	131'900.00	8'150'600.00	1'213'836.33	8'704'215.47
	Netto Ertrag	7'857'119.02		8'018'700.00		7'490'379.14	
91	Steuern	4'504.65	8'989'117.16	60'400.00	7'780'000.00	-387'688.13	8'131'112.27
910	Steuern	4'504.65	8'989'117.16	60'400.00	7'780'000.00	-387'688.13	8'131'112.27
9100	Allgemeine Gemeindesteuern	-1'455.35	8'715'845.81	55'000.00	7'640'000.00	-392'928.13	7'932'236.72
9100.3180.10	Einzelwertberichtigungen Steuern (Delkredere) NP	-32'711.00				36'408.00	
9100.3180.11	Pauschalwertberichtigung Steuern (Delkredere) NP	2'082.00				-5'099.00	
9100.3180.20	Einzelwertberichtigungen Steuern (Delkredere) JP	1'108.00				-467'500.00	
9100.3181.10	Tatsächliche Forderungsverluste Steuern NP	25'435.15		55'000.00		37'872.37	
9100.3181.20	Tatsächliche Forderungsverluste Steuern JP	590.00				295.00	
9100.3631.10	Pauschale Steueranrechnung	2'040.50				5'095.50	

Konto	Erfolgsrechnung Funktionale Gliederung ER	Rechnung 2022		Budget 2022		Rechnung 2021	
		Aufwand	Ertrag	Aufwand	Ertrag	Aufwand	Ertrag
9100.4000.00	Gemeindesteuern natürliche Personen Rechnungsjahr		5'944'892.30		5'650'000.00		5'708'809.55
9100.4000.10	Gemeindesteuern natürliche Personen Vorjahre		506'528.70		380'000.00		617'081.10
9100.4000.90	Eingang abgeschriebener Steuern		14'903.40		10'000.00		5'762.55
9100.4002.00	Quellensteuern natürliche Personen		227'676.41		200'000.00		264'262.92
9100.4010.00	Gemeindesteuern juristische Personen Rechnungsjahr		1'593'681.35		1'500'000.00		1'232'236.85
9100.4010.10	Gemeindesteuern juristische Personen Vorjahr		428'163.65		-100'000.00		104'083.75
9101	Sondersteuern	5'960.00	273'271.35	5'400.00	140'000.00	5'240.00	198'875.55
9101.3611.00	Entschädigung an Kanton für Hundekontrollzeichen (Hundemarken)	5'960.00		5'400.00		5'240.00	
9101.4022.00	Grundstückgewinnsteuern		111'824.00		10'000.00		26'541.80
9101.4022.10	Sondersteuern, Kapitalabfindungen		143'567.35		115'000.00		157'103.75
9101.4033.00	Hundesteuern		17'880.00		15'000.00		15'230.00
93	Finanz- und Lastenausgleich		340'300.00		340'000.00		371'900.00
930	Finanz- und Lastenausgleich		340'300.00		340'000.00		371'900.00
9300	Finanz- und Lastenausgleich		340'300.00		340'000.00		371'900.00
9300.4621.50	Beitrag Ressourcenausgleich		30'612.00		30'500.00		117'494.00
9300.4621.61	Gemeindeausgleich STAF 2020		309'688.00		309'500.00		254'406.00
96	Vermögens- und Schuldenverwaltung	57'175.62	53'613.29	71'500.00	28'600.00	195'115.10	179'857.30
961	Zinsen	56'269.45	52'298.29	71'500.00	27'300.00	178'452.98	18'182.30
9610	Zinsen	56'269.45	52'298.29	71'500.00	27'300.00	178'452.98	18'182.30
9610.3130.00	Post- und Bankspesen	2'836.05		3'000.00		2'843.68	
9610.3401.00	Verzinsung kurzfristige Finanzverbindlichkeiten	24.30				2.20	
9610.3406.00	Verzinsung langfristige Finanzverbindlichkeiten	36'111.10		50'000.00		139'918.05	
9610.3499.00	Vergütungszinsen auf Steuerrückzahlungen	572.00		2'000.00		274.05	
9610.3940.01	Interne Verrechnung von Zinsen (Wasserversorgung)	7'009.00		8'500.00		15'891.00	
9610.3940.02	Interne Verrechnung von Zinsen (Abwasserbeseitigung)	9'717.00		8'000.00		19'524.00	
9610.4400.00	Zinsen flüssige Mittel Post, Bank		5.94		200.00		
9610.4401.00	Zinsen Forderungen und Kontokorrente (Verzugszinsen)						4.15
9610.4401.01	Verzugszinsen auf Steuerforderungen		38'213.75		18'000.00		15'194.85
9610.4440.00	Marktwertanpassungen Anlagen FV		2'910.60				5.00
9610.4451.00	Kapitalgewinne auf Finanzanlagen - Erträge aus Beteiligungen VV		11'015.00		9'000.00		2'686.30
9610.4940.00	Interne Verrechnung von Zinsen		153.00		100.00		292.00

Konto	Erfolgsrechnung Funktionale Gliederung ER	Rechnung 2022		Budget 2022		Rechnung 2021	
		Aufwand	Ertrag	Aufwand	Ertrag	Aufwand	Ertrag
963	Liegenschaften des Finanzvermögens		1'315.00		1'300.00	14'080.00	161'675.00
9630	Liegenschaften des Finanzvermögens		1'315.00		1'300.00	14'080.00	161'675.00
9630.3441.00	Wertberichtigung Grundstücke FV					14'080.00	
9630.4430.00	Pacht- und Mietzinse Liegenschaften FV		1'315.00		1'300.00		1'315.00
9630.4443.00	Marktwertanpassungen Grundstücke FV						160'360.00
969	Finanzvermögen, übriges	906.17				2'582.12	
9690	Finanzvermögen, übriges	906.17				2'582.12	
9690.3499.00	Negativzinsen bei Geldanlagen	906.17				2'582.12	
97	Rückverteilungen		2'492.25		2'000.00		845.90
971	Rückverteilungen aus CO2-Abgabe		2'492.25		2'000.00		845.90
9710	Rückverteilungen aus CO2-Abgabe		2'492.25		2'000.00		845.90
9710.4699.10	Rückverteilung CO2-Abgabe		2'492.25		2'000.00		845.90
99	Nicht aufgeteilte Posten	1'487'223.41	20'500.00			1'406'409.36	20'500.00
995	Neutrale Aufwendungen und Erträge		20'500.00				20'500.00
9950	Neutrale Aufwendungen und Erträge		20'500.00				20'500.00
9950.4896.00	Entnahmen aus Neubewertungsreserven		20'500.00				20'500.00
999	Abschluss	1'487'223.41				1'406'409.36	
9990	Abschluss	1'487'223.41				1'406'409.36	
9990.9000.00	Ertragsüberschuss Erfolgsrechnung		1'487'223.41			1'406'409.36	
	Total	13'102'644.62	13'102'644.62	11'757'343.00	11'574'360.00	12'472'837.38	12'472'837.38
	Netto Aufwand				182'983.00		

Konto	Erfolgsrechnung Funktionale Gliederung ER	Rechnung 2022		Budget 2022		Rechnung 2021	
		Aufwand	Ertrag	Aufwand	Ertrag	Aufwand	Ertrag
	Gesamttotal	13'102'644.62	13'102'644.62	11'757'343.00	11'757'343.00	12'472'837.38	12'472'837.38

Konto	Erfolgsrechnung Sachgruppengliederung ER	Rechnung 2022		Budget 2022		Rechnung 2021	
		Aufwand	Ertrag	Aufwand	Ertrag	Aufwand	Ertrag
3	Aufwand	12'776'846.36	1'161'425.15	11'757'343.00		12'502'046.42	1'435'618.40
	Netto Aufwand		11'615'421.21		11'757'343.00		11'066'428.02
30	Personalaufwand	4'062'219.47	376'357.06	3'824'970.00		4'029'890.60	325'539.05
300	Behörden und Kommissionen	296'230.00	46'617.10	248'320.00		278'408.70	44'593.50
3000	Löhne, Tag- und Sitzungsgelder an Behörden und Kommissionen	251'640.75	46'617.10	190'820.00		230'131.10	44'593.50
3001	Vergütungen an Behörden und Kommissionen (nicht zum massgebenden Lohn gehörend)	44'589.25		57'500.00		48'277.60	
301	Löhne des Verwaltungs- und Betriebspersonals	1'028'933.40	117'674.35	989'250.00		987'997.50	44'285.20
3010	Löhne des Verwaltungs- und Betriebspersonals	1'028'933.40	117'674.35	989'250.00		987'997.50	44'285.20
302	Löhne der Lehrpersonen	1'847'732.35	9'185.25	1'901'500.00		1'900'047.95	22'387.60
3020	Löhne der Lehrpersonen	1'847'732.35	9'185.25	1'901'500.00		1'900'047.95	22'387.60
303	Temporäre Arbeitskräfte	16'311.65		17'000.00		10'797.65	
3030	Temporäre Arbeitskräfte	16'311.65		17'000.00		10'797.65	
305	Arbeitgeberbeiträge	793'489.19	202'880.36	618'500.00		821'457.35	214'272.75
3050	AG-Beiträge AHV, IV, EO, ALV, Verwaltungskosten	235'930.95	6'100.40	231'000.00		237'129.45	9'135.45
3052	AG-Beiträge an Pensionskassen	467'952.40	173'422.85	315'000.00		519'570.20	185'329.85
3053	AG-Beiträge an Unfallversicherungen	35'454.80	19'299.50	17'500.00		27'851.70	15'060.50
3055	AG-Beiträge an Krankentaggeldversicherungen	54'151.04	4'057.61	55'000.00		36'906.00	4'746.95
306	Arbeitgeberleistungen	50'942.50					
3064	Überbrückungsrenten	50'942.50					
309	Übriger Personalaufwand	28'580.38		50'400.00		31'181.45	
3090	Aus- und Weiterbildung des Personals	28'580.38		50'400.00		31'181.45	
31	Sach- und übriger Betriebsaufwand	1'643'553.50	168'122.34	1'585'870.00		1'599'399.31	546'536.03
310	Material- und Warenaufwand	171'682.65	12'480.60	171'150.00		164'964.35	1'630.00
3100	Büromaterial	9'701.80	65.35	10'750.00		10'513.45	117.60
3101	Betriebs-, Verbrauchsmaterial	53'020.21		54'100.00		51'543.69	353.80
3102	Drucksachen, Publikationen	27'374.25	9'801.25	26'850.00		28'351.10	
3103	Fachliteratur, Zeitschriften	18'567.62	2'200.00	17'200.00		15'646.62	
3104	Lehrmittel	61'683.92	414.00	60'700.00		57'422.59	1'158.60
3109	Übriger Material- und Warenaufwand	1'334.85		1'550.00		1'486.90	

Konto	Erfolgsrechnung Sachgruppengliederung ER	Rechnung 2022		Budget 2022		Rechnung 2021	
		Aufwand	Ertrag	Aufwand	Ertrag	Aufwand	Ertrag
311	Nicht aktivierbare Anlagen	113'720.60	326.10	116'450.00		110'098.40	5'616.75
3110	Büromöbel und -geräte	38'217.35	226.10	39'000.00		17'093.00	
3111	Maschinen, Geräte, Fahrzeuge	62'604.01		65'950.00		85'390.30	5'616.75
3112	Kleider, Wäsche, Vorhänge	3'121.40		3'000.00		2'321.20	
3113	Hardware					191.35	
3119	Übrige nicht aktivierbaren Anlagen	9'777.84	100.00	8'500.00		5'102.55	
312	Ver- und Entsorgung Liegenschaften VV	177'408.55		148'800.00		175'590.15	
3120	Ver- und Entsorgung Liegenschaften VV	177'408.55		148'800.00		175'590.15	
313	Dienstleistungen und Honorare	488'719.40	22'756.14	426'100.00		424'505.78	38'401.87
3130	Dienstleistungen Dritter	299'084.95	4'189.99	355'250.00		335'910.78	23'597.12
3131	Planungen und Projektierungen Dritter	77'832.45	12'354.00	8'000.00		12'000.00	
3132	Honorare externe Berater, Gutachter, Fachexperten etc.	60'616.90	3'042.80	12'500.00		28'206.15	11'404.40
3134	Sachversicherungsprämien	46'448.10	3'169.35	43'150.00		43'861.85	3'400.35
3136	Honorare privatärztlicher Tätigkeit	630.00		1'000.00		720.00	
3137	Steuern und Abgaben	4'107.00		6'200.00		3'807.00	
314	Baulicher und betrieblicher Unterhalt	432'830.07	127'028.00	393'500.00		386'164.79	24'334.25
3140	Unterhalt an Grundstücken	55'555.74	112.05	63'000.00		55'601.86	7'783.25
3141	Unterhalt Strassen / Verkehrswege	109'845.69	60'000.00	112'400.00		120'184.99	3'913.80
3143	Unterhalt übrige Tiefbauten	57'709.25	10'492.85	80'000.00		101'850.40	5'354.10
3144	Unterhalt Hochbauten, Gebäude	209'419.39	56'423.10	138'100.00		108'527.54	7'283.10
3149	Unterhalt übrige Sachanlagen	300.00					
315	Unterhalt Mobilien und immaterielle Anlagen	154'570.61	1'256.75	152'900.00		156'095.22	
3150	Unterhalt Büromöbel und -geräte	1'105.15		2'000.00		494.35	
3151	Unterhalt Apparate, Maschinen, Geräte, Fahrzeuge, Werkzeuge	73'310.11		57'000.00		53'346.92	
3153	Informatik-Unterhalt (Hardware)			1'500.00		89.05	
3158	Unterhalt immaterielle Anlagen	80'155.35	1'256.75	92'400.00		102'164.90	
316	Mieten, Leasing, Pachten, Benützungsgebühren	31'828.60		35'900.00		32'425.20	
3161	Mieten, Benützungskosten Anlagen	19'072.60		23'000.00		19'669.20	
3162	Raten für operatives Leasing/Mietleasing	12'756.00		12'900.00		12'756.00	
317	Spesenentschädigungen	39'435.57	2'738.40	43'750.00		42'212.55	9'010.06
3170	Reisekosten und Spesen	24'735.52	2'738.40	27'050.00		35'942.80	9'010.06
3171	Exkursionen, Schulreisen und Lager	14'700.05		16'700.00		6'269.75	
318	Wertberichtigungen auf Forderungen	8'042.85		60'300.00		79'876.62	467'543.10
3180	Wertberichtigungen auf Forderungen	-20'300.00				39'645.80	467'500.00
3181	Tatsächliche Forderungsverluste	28'342.85		60'300.00		40'230.82	43.10

Konto	Erfolgsrechnung Sachgruppengliederung ER	Rechnung 2022		Budget 2022		Rechnung 2021	
		Aufwand	Ertrag	Aufwand	Ertrag	Aufwand	Ertrag
319	Verschiedener Betriebsaufwand	25'314.60	1'536.35	37'020.00		27'466.25	
3199	Übriger Betriebsaufwand	25'314.60	1'536.35	37'020.00		27'466.25	
33	Abschreibungen Verwaltungsvermögen	603'054.00		618'203.00		573'215.00	
330	Sachanlagen VV	582'464.00		599'247.00		557'334.00	
3300	Planmässige Abschreibungen Sachanlagen	582'464.00		599'247.00		557'334.00	
332	Abschreibungen Immaterielle Anlagen	20'590.00		18'956.00		15'881.00	
3320	Planmässige (ordentliche) Abschreibungen immaterielle Anlagen	20'590.00		18'956.00		15'881.00	
34	Finanzaufwand	37'613.57		52'000.00		165'438.37	8'581.95
340	Zinsaufwand	36'135.40		50'000.00		148'502.20	8'581.95
3401	Verzinsung kurzfristige Finanzverbindlichkeiten	24.30				2.20	
3406	Verzinsung langfristige Finanzverbindlichkeiten	36'111.10		50'000.00		148'500.00	8'581.95
344	Wertberichtigungen Anlagen FV					14'080.00	
3441	Wertberichtigung Sachanlagen FV					14'080.00	
349	Verschiedener Finanzaufwand	1'478.17		2'000.00		2'856.17	
3499	Übriger Finanzaufwand	1'478.17		2'000.00		2'856.17	
35	Einlagen in Fonds und Spezialfinanzierungen	410'820.07		298'185.00		427'213.35	
351	Einlagen in Fonds und Spezialfinanzierungen im Eigenkapital	410'820.07		298'185.00		427'213.35	
3510	Einlagen in Spezialfinanzierungen EK	410'820.07		298'185.00		427'213.35	
36	Transferaufwand	5'133'068.32	616'945.75	4'478'965.00		4'776'931.84	551'961.37
361	Entschädigungen an Gemeinwesen	2'167'359.52	135'440.30	1'963'900.00		2'033'910.79	125'307.82
3611	Entschädigungen an Kantone	387'077.85	92'534.10	193'900.00		294'035.99	92'942.15
3612	Entschädigungen an Gemeinden und Zweckverbände	1'780'281.67	42'906.20	1'770'000.00		1'739'874.80	32'365.67
363	Beiträge an Gemeinwesen und Dritte	2'921'993.80	481'505.45	2'471'350.00		2'699'307.05	426'653.55
3631	Beiträge an Kantone	967'839.45	-579.35	950'750.00		912'696.25	12'274.25
3632	Beiträge an Gemeinden und Zweckverbände	1'775'526.05	481'022.80	1'357'000.00		1'611'455.05	413'777.50
3634	Beiträge an öffentliche Unternehmungen			4'000.00		3'260.60	
3636	Beiträge an private Organisationen ohne Erwerbszweck	172'779.25	1'062.00	158'100.00		159'200.15	243.80
3637	Beiträge an private Haushalte	5'849.05		1'500.00		12'695.00	358.00

Konto	Erfolgsrechnung Sachgruppengliederung ER	Rechnung 2022		Budget 2022		Rechnung 2021	
		Aufwand	Ertrag	Aufwand	Ertrag	Aufwand	Ertrag
366	Abschreibungen Investitionsbeiträge	43'715.00		43'715.00		43'714.00	
3660	Planmässige Abschreibung Investitionsbeiträge	43'715.00		43'715.00		43'714.00	
39	Interne Verrechnungen	886'517.43		899'150.00		929'957.95	3'000.00
391	Dienstleistungen	10'000.00		10'000.00		10'000.00	
3910	Interne Verrechnung von Dienstleistungen	10'000.00		10'000.00		10'000.00	
393	Betriebs- und Verwaltungskosten	257'000.00		257'000.00		262'000.00	
3930	Interne Verrechnung von Betriebs- und Verwaltungskosten	257'000.00		257'000.00		262'000.00	
394	Zinsen und Finanzaufwand	16'879.00		16'600.00		35'707.00	
3940	Interne Verrechnung von Zinsen und Finanzaufwand	16'879.00		16'600.00		35'707.00	
399	Übrige interne Verrechnungen	602'638.43		615'550.00		622'250.95	3'000.00
3990	Übrige interne Verrechnungen	602'638.43		615'550.00		622'250.95	3'000.00
4	Ertrag	247'564.07	13'350'208.69		11'574'360.00	970'809.62	13'443'647.00
	Netto Ertrag	13'102'644.62		11'574'360.00		12'472'837.38	
40	Fiskalertrag	56'856.55	9'045'973.71		7'780'000.00	767'094.75	8'898'207.02
400	Direkte Steuern natürliche Personen	48'632.00	6'742'632.81		6'240'000.00	24'268.95	6'620'185.07
4000	Einkommens-, Vermögenssteuern natürliche Personen	1.60	6'466'326.00		6'040'000.00	1'318.75	6'332'971.95
4002	Quellensteuern natürliche Personen	48'630.40	276'306.81		200'000.00	22'950.20	287'213.12
401	Direkte Steuern juristische Personen		2'021'845.00		1'400'000.00	556'880.00	1'893'200.60
4010	Gewinn- und Kapitalsteuern juristische Personen		2'021'845.00		1'400'000.00	556'880.00	1'893'200.60
402	Übrige Direkte Steuern	7'904.55	263'295.90		125'000.00	185'345.80	368'991.35
4022	Vermögensgewinnsteuern	7'904.55	263'295.90		125'000.00	185'345.80	368'991.35
403	Besitz- und Aufwandsteuern	320.00	18'200.00		15'000.00	600.00	15'830.00
4033	Hundesteuern	320.00	18'200.00		15'000.00	600.00	15'830.00
42	Entgelte	11'780.12	1'532'414.05		1'440'990.00	6'419.92	1'486'440.19
420	Ersatzabgaben		136'592.50		140'000.00		135'197.55
4200	Ersatzabgaben		136'592.50		140'000.00		135'197.55
421	Gebühren für Amtshandlungen	8'031.62	81'432.45		46'000.00	5'597.72	85'210.33
4210	Gebühren für Amtshandlungen	8'031.62	81'432.45		46'000.00	5'597.72	85'210.33

Konto	Erfolgsrechnung Sachgruppengliederung ER	Rechnung 2022		Budget 2022		Rechnung 2021	
		Aufwand	Ertrag	Aufwand	Ertrag	Aufwand	Ertrag
423	Schul- und Kursgelder		1'155.00				2'215.00
4230	Schulgelder		1'155.00				2'215.00
424	Benützungsgebühren und Dienstleistungen		1'134'268.95	1'079'710.00	28.35	1'052'831.76	
4240	Benützungsgebühren und Dienstleistungen		1'134'268.95	1'079'710.00	28.35	1'052'831.76	
425	Erlös aus Verkäufen	3'748.50	45'271.00	37'900.00	547.80	40'994.95	
4250	Verkäufe	3'748.50	45'271.00	37'900.00	547.80	40'994.95	
426	Rückerstattungen und Kostenbeteiligungen		133'192.65	136'980.00	-42.85	169'701.70	
4260	Rückerstattungen und Kostenbeteiligungen Dritter		133'192.65	136'980.00	-42.85	169'701.70	
427	Bussen		501.50	400.00	288.90	288.90	
4270	Bussen		501.50	400.00	288.90	288.90	
43	Verschiedene Erträge	10.70	393.00	500.00	156.80	382.00	
430	Verschiedene betriebliche Erträge	10.70	393.00	500.00	156.80	382.00	
4309	Übriger betrieblicher Ertrag	10.70	393.00	500.00	156.80	382.00	
44	Finanzertrag	483.65	129'816.24	104'000.00	746.15	256'593.45	
440	Zinsertrag	483.65	38'703.34	18'200.00	726.15	15'925.15	
4400	Zinsen flüssige Mittel		5.94	200.00			
4401	Zinsen Forderungen und Kontokorrente	483.65	38'697.40	18'000.00	726.15	15'925.15	
443	Liegenschaftenertrag FV		1'315.00	1'300.00		1'315.00	
4430	Pacht- und Mietzinse Liegenschaften FV		1'315.00	1'300.00		1'315.00	
444	Wertberichtigungen Anlagen FV		2'910.60		20.00	160'385.00	
4440	Marktwertanpassungen Wertschriften		2'910.60		20.00	25.00	
4443	Marktwertanpassungen Liegenschaften					160'360.00	
445	Finanzertrag aus Darlehen und Beteiligungen des VV		11'015.00	9'000.00		2'686.30	
4451	Erträge aus Beteiligungen VV		11'015.00	9'000.00		2'686.30	
447	Liegenschaftenertrag VV		75'872.30	75'500.00		76'282.00	
4470	Pacht- und Mietzinse Liegenschaften VV		75'872.30	75'500.00		76'282.00	
45	Entnahmen aus Fonds und Spezialfinanzierungen		73'826.00	4'400.00		150'120.31	

Konto	Erfolgsrechnung Sachgruppengliederung ER	Rechnung 2022		Budget 2022		Rechnung 2021	
		Aufwand	Ertrag	Aufwand	Ertrag	Aufwand	Ertrag
451	Entnahmen aus Fonds und Spezialfinanzierungen im Eigenkapital		73'826.00		4'400.00		150'120.31
4510	Entnahmen aus Spezialfinanzierungen des EK		73'826.00		4'400.00		150'120.31
46	Transferertrag	178'433.05	1'660'768.26	1'327'870.00		196'392.00	1'704'486.83
461	Entschädigungen von Gemeinwesen		77'648.90		43'000.00		92'570.10
4611	Entschädigungen von Kantonen		17'700.20		11'000.00		13'694.20
4612	Entschädigungen von Gemeinden und Zweckverbänden		59'948.70		32'000.00		78'875.90
462	Finanz- und Lastenausgleich		340'300.00		340'000.00		371'900.00
4621	Beitrag Finanz- und Lastenausgleich		340'300.00		340'000.00		371'900.00
463	Beiträge von Gemeinwesen und Dritten	178'433.05	1'240'327.11	942'870.00		196'392.00	1'239'170.83
4630	Beiträge vom Bund			3'500.00			3'500.00
4631	Beiträge von Kantonen	178'433.05	1'026'846.86	734'170.00		196'392.00	978'179.30
4632	Beiträge von Gemeinden und Zweckverbänden		4'787.50	5'700.00			59'269.53
4634	Beiträge von öffentlichen Unternehmungen		203'743.80	195'000.00			193'761.70
4636	Beiträge von privaten Organisationen ohne Erwerbszweck		4'948.95	4'500.00			4'460.30
469	Verschiedener Transferertrag		2'492.25		2'000.00		845.90
4699	Rückverteilungen		2'492.25		2'000.00		845.90
48	Ausserordentlicher Ertrag		20'500.00				20'500.00
489	Entnahmen aus dem Eigenkapital		20'500.00				20'500.00
4896	Entnahmen aus Neubewertungsreserven		20'500.00				20'500.00
49	Interne Verrechnungen		886'517.43		916'600.00		926'917.20
491	Dienstleistungen		10'000.00		10'000.00		10'000.00
4910	Interne Verrechnung von Dienstleistungen		10'000.00		10'000.00		10'000.00
493	Betriebs- und Verwaltungskosten		257'000.00		262'000.00		262'000.00
4930	Interne Verrechnung von Betriebs- und Verwaltungskosten		257'000.00		262'000.00		262'000.00
494	Interne Verrechnung Zinsen und Finanzaufwand		16'879.00		14'100.00		35'707.00
4940	Interne Verrechnung von Zinsen und Finanzaufwand		16'879.00		14'100.00		35'707.00
499	Übrige interne Verrechnungen		602'638.43		630'500.00		619'210.20
4990	Übrige interne Verrechnungen		602'638.43		630'500.00		619'210.20

Konto	Erfolgsrechnung Sachgruppengliederung ER	Rechnung 2022		Budget 2022		Rechnung 2021	
		Aufwand	Ertrag	Aufwand	Ertrag	Aufwand	Ertrag
9	Abschlusskonten	1'487'223.41				1'406'409.36	
	Netto Aufwand		1'487'223.41				1'406'409.36
90	Abschluss Erfolgsrechnung	1'487'223.41				1'406'409.36	
900	Abschluss Erfolgsrechnung (allgemeiner Haushalt)	1'487'223.41				1'406'409.36	
9000	Ertragsüberschuss	1'487'223.41				1'406'409.36	
	Total	14'511'633.84	14'511'633.84	11'757'343.00	11'574'360.00	14'879'265.40	14'879'265.40
	Netto Aufwand				182'983.00		
	Gesamttotal	14'511'633.84	14'511'633.84	11'757'343.00	11'757'343.00	14'879'265.40	14'879'265.40

Konto	Investitionsrechnung Funktionale Gliederung IR	Rechnung 2022		Budget 2022		Rechnung 2021	
		Ausgaben	Einnahmen	Ausgaben	Einnahmen	Ausgaben	Einnahmen
2	BILDUNG	322'425.65		867'200.00		295'283.55	
	Netto Ausgaben		322'425.65		867'200.00		295'283.55
21	Obligatorische Schule	322'425.65		867'200.00		295'283.55	
212	Primarstufe II	26'539.20		24'200.00		50'965.05	
2120	Primarschule	26'539.20		24'200.00		50'965.05	
2120.5060.00	EDV Hard- und Software	26'539.20		24'200.00		50'965.05	
217	Schulliegenschaften	295'886.45		843'000.00		244'318.50	
2170	Schulliegenschaften	295'886.45		843'000.00		244'318.50	
2170.5040.07	Dorfhalle Sanierung 4.2 Duschen/WC/Garderoben	58'831.20				244'318.50	
2170.5040.08	Dorfhalle Heizung Sanierung 5.1			602'000.00			
2170.5040.09	Dorfhalle Sanierung 4.3 Duschen/WC Anlagen/Garderoben	237'055.25		241'000.00			
6	VERKEHR	6'774.25					
	Netto Ausgaben		6'774.25				
61	Strassenverkehr	6'774.25					
615	Gemeindestrassen	6'774.25					
6150	Gemeindestrassen	6'774.25					
6150.5010.03	Deckbelag Chäsiweg	1'597.80					
6150.5010.06	Bushaltestelle Kreisschule	5'176.45					
7	UMWELTSCHUTZ UND RAUMORDNUNG	159'806.38	6'020.00	847'500.00	538'500.00	87'677.40	166'568.50
	Netto Ausgaben		153'786.38		309'000.00	78'891.10	
	Netto Einnahmen						
71	Wasserversorgung	145'263.68	3'010.00	835'500.00	538'500.00	43'527.95	102'495.45
710	Wasserversorgung	145'263.68	3'010.00	835'500.00	538'500.00	43'527.95	102'495.45
7101	Wasserversorgung SF	145'263.68	3'010.00	835'500.00	538'500.00	43'527.95	102'495.45
7101.5031.11	WL Fulenbacherstrasse					29'508.65	
7101.5031.12	WL Ringschluss Parz.GB-Nr. 593/594/316			538'500.00			
7101.5031.13	WL Werd- bis Neustrasse (Knoten 50)			297'000.00		14'019.30	
7101.6310.00	Beiträge SGV	145'263.68					38'134.65

Konto	Investitionsrechnung Funktionale Gliederung IR	Rechnung 2022		Budget 2022		Rechnung 2021	
		Ausgaben	Einnahmen	Ausgaben	Einnahmen	Ausgaben	Einnahmen
7101.6370.00	Wasseranschlussgebühren, Grundeigentümer		3'010.00				64'360.80
7101.6371.04	Erschliessungsbeiträge 100% WL Ringschluss Parz.GB-Nr. 593/594/316				538'500.00		
72	Abwasserbeseitigung		3'010.00				64'073.05
720	Abwasserbeseitigung		3'010.00				64'073.05
7201	Abwasserbeseitigung SF		3'010.00				64'073.05
7201.6370.00	Abwasseranschlussgebühren, Grundeigentümer		3'010.00				64'073.05
79	Raumordnung	14'542.70		12'000.00		44'149.45	
790	Raumordnung	14'542.70		12'000.00		44'149.45	
7900	Raumordnung (allgemein)	14'542.70		12'000.00		44'149.45	
7900.5290.01	Ortsplanungsrevision, Nutzungspläne Phase 3 (19/20)					6'485.80	
7900.5290.02	Ortsplanungsrevision Phase 4 (21/22)	14'542.70		12'000.00		37'663.65	
9	FINANZEN UND STEUERN	3'010.00	485'996.28			123'040.55	339'433.00
	Netto Einnahmen	482'986.28				216'392.45	
99	Nicht aufgeteilte Posten	3'010.00	485'996.28			123'040.55	339'433.00
999	Abschluss	3'010.00	485'996.28			123'040.55	339'433.00
9990	Abschluss	3'010.00	485'996.28			123'040.55	339'433.00
9990.5900.10	Passivierte Einnahmen Wasser					58'967.50	
9990.5900.20	Passivierte Einnahmen Abwasser	3'010.00				64'073.05	
9990.6900.00	Aktivierte Ausgaben		343'742.60				339'433.00
9990.6900.10	Aktivierte Ausgaben SF Wasser		142'253.68				
	Total	492'016.28	492'016.28	1'714'700.00	538'500.00	506'001.50	506'001.50
	Netto Ausgaben				1'176'200.00		
	Gesamttotal	492'016.28	492'016.28	1'714'700.00	1'714'700.00	506'001.50	506'001.50

Konto	Investitionsrechnung Sachgruppengliederung IR	Rechnung 2022		Budget 2022		Rechnung 2021	
5	Investitionsausgaben	492'016.28		1'714'700.00		506'001.50	
	Netto Ausgaben		492'016.28		1'714'700.00		506'001.50
50	Sachanlagen	474'463.58		1'702'700.00		338'811.50	
501	Strassen / Verkehrswege	6'774.25					
5010	Strassen / Verkehrswege	6'774.25					
503	Tiefbau	145'263.68		835'500.00		43'527.95	
5031	Tiefbauten Wasserversorgung	145'263.68		835'500.00		43'527.95	
504	Hochbauten	295'886.45		843'000.00		244'318.50	
5040	Hochbauten allgemein	295'886.45		843'000.00		244'318.50	
506	Mobilien, Maschinen, Fahrzeuge	26'539.20		24'200.00		50'965.05	
5060	Übrige Mobilien, Maschinen, Fahrzeuge	26'539.20		24'200.00		50'965.05	
52	Immaterielle Anlagen	14'542.70		12'000.00		44'149.45	
529	Übrige immaterielle Anlagen	14'542.70		12'000.00		44'149.45	
5290	Übrige immaterielle Anlagen	14'542.70		12'000.00		44'149.45	
59	Übertrag an Bilanz	3'010.00				123'040.55	
590	Passivierungen	3'010.00				123'040.55	
5900	Passivierte Einnahmen	3'010.00				123'040.55	
6	Investitionseinnahmen		492'016.28		538'500.00		506'001.50
	Netto Einnahmen		492'016.28		538'500.00		506'001.50
63	Investitionsbeiträge für eigene Rechnung		6'020.00		538'500.00		166'568.50
631	Kantone						38'134.65
6310	Investitionsbeiträge von Kantonen						38'134.65
637	Private Haushalte		6'020.00		538'500.00		128'433.85
6370	Anschlussgebühren von privaten Haushalten		6'020.00				128'433.85
6371	Erschliessungsbeiträge von privaten Haushalten				538'500.00		
69	Übertrag an Bilanz		485'996.28				339'433.00

Konto	Investitionsrechnung Sachgruppengliederung IR	Rechnung 2022		Budget 2022		Rechnung 2021	
690	Aktivierungen		485'996.28				339'433.00
6900	Aktivierte Ausgaben		485'996.28				339'433.00
	Total	492'016.28	492'016.28	1'714'700.00	538'500.00	506'001.50	506'001.50
	Netto Ausgaben				1'176'200.00		
	Gesamttotal	492'016.28	492'016.28	1'714'700.00	1'714'700.00	506'001.50	506'001.50

Konto	Bilanz Bilanzgliederung	Bestand per 01.01.2022	Veränderungen		Bestand per 31.12.2022
			Zuwachs	Abgang	
1	Aktiven	16'453'745.47	39'993'195.04	41'792'588.78	14'654'351.73
10	Finanzvermögen	9'494'354.85	39'504'288.16	41'142'809.78	7'855'833.23
100	Flüssige Mittel und kurzfristige Geldanlagen	5'532'050.88	26'210'046.26	29'172'844.26	2'569'252.88
1000	Kasse	5'002.25	29'367.55	31'208.35	3'161.45
10000	Hauptkassen	5'002.25	29'367.55	31'208.35	3'161.45
10000.01	Kasse	5'002.25	29'367.55	31'208.35	3'161.45
1001	Post	921'477.66	15'004'899.43	14'855'567.05	1'070'810.04
10010	Post-Geschäftskonten	921'477.66	15'004'899.43	14'855'567.05	1'070'810.04
10010.01	Postkonto 46-3964-6	921'477.66	15'004'899.43	14'855'567.05	1'070'810.04
1002	Bank	4'605'570.97	11'175'779.28	14'286'068.86	1'495'281.39
10020	Bankkontokorrente	4'605'570.97	11'175'779.28	14'286'068.86	1'495'281.39
10020.02	Baloise Bank SoBa S343073A	979'886.45	4'779'957.11	5'036'326.34	723'517.22
10020.03	RB CH53 8080 8003 9200 4220 5 Kontokorrent	730'556.86	5'445'799.33	5'469'656.37	706'699.82
10020.04	RB CH26 8080 8002 3885 2356 2 Firmen SK 90	999'000.00	950'000.00	1'930'000.00	19'000.00
10020.05	RB CH05 8080 8006 9466 2989 1 Firmen SK 180	899'000.00	5.94	880'000.00	19'005.94
10020.08	CS 291146.10	997'127.66	16.90	970'086.15	27'058.41
101	Forderungen	2'863'833.96	12'989'561.79	11'457'535.51	4'395'860.24
1010	Forderungen aus Lieferungen und Leistungen gegenüber Dritten	498'820.86	2'858'117.00	1'711'141.69	1'645'796.17
10100	Forderungen aus Lieferungen und Leistungen	497'928.26	2'854'309.35	1'710'249.09	1'641'988.52
10100.01	Forderungen Gebühren, Diverse	69'622.31	1'737'334.34	586'473.84	1'220'482.81
10100.10	Forderungen Wasserversorgung ER	151'019.55	362'862.87	363'935.24	149'947.18
10100.20	Forderungen Abwasserbeseitigung ER	197'307.05	640'297.20	639'896.49	197'707.76
10100.30	Forderungen Abfallbeseitigung ER	109'879.30	113'814.94	110'722.52	112'971.72
10100.99	WB auf Forderungen aus Lieferungen und Leistungen	-29'899.95		9'221.00	-39'120.95
10101	Forderungen Verrechnungssteuer	892.60	3'807.65	892.60	3'807.65
10101.01	Forderungen Verrechnungssteuer	892.60	3'807.65	892.60	3'807.65
1012	Steuerforderungen	2'094'639.55	9'517'004.33	9'126'562.38	2'485'081.50

Konto	Bilanz Bilanzgliederung	Bestand per 01.01.2022	Veränderungen		Bestand per 31.12.2022
			Zuwachs	Abgang	
10120	Forderungen allgemeine Gemeindesteuern	2'069'127.15	9'517'004.33	9'110'390.03	2'475'741.45
10120.00	Steuerguthaben laufendes Jahr	2'540'005.15	9'327'789.63	8'950'696.33	2'917'098.45
10120.01	Steuerguthaben Vorjahre	0.00	189'214.70	189'214.70	0.00
10120.99	Gefährdete Steuerguthaben	-470'878.00		-29'521.00	-441'357.00
10121	Forderungen Sondersteuern	25'512.40		16'172.35	9'340.05
10121.03	Forderungen übrige Sondersteuern	25'512.40		16'172.35	9'340.05
1015	Interne Kontokorrente		534'758.81	534'758.81	
10150	Interne Kontokorrente		534'758.81	534'758.81	
10150.10	Durchlaufkonto KiZuFamZu	0.00	32'450.00	32'450.00	0.00
10150.11	Durchlaufkonto Sondersteuer Kanton	0.00	271'906.60	271'906.60	0.00
10150.12	Durchlaufkonto Quellensteuer	0.00	230'402.21	230'402.21	0.00
1019	Übrige Forderungen	270'373.55	79'681.65	85'072.63	264'982.57
10192	MWST-Vorsteuerguthaben		79'681.65	71'415.43	8'266.22
10192.00	Guthaben MWST	0.00	27'908.45	19'642.23	8'266.22
10192.01	MWST-Vorsteuerguthaben ER Wasserversorgung	0.00	6'195.25	6'195.25	0.00
10192.02	MWST-Vorsteuerguthaben IR Wasserversorgung	0.00	11'185.30	11'185.30	0.00
10192.11	MWST-Vorsteuerguthaben ER Abwasserbeseitigung	0.00	25'037.40	25'037.40	0.00
10192.13	MWST-Vorsteuerguthaben ER Abfallbeseitigung	0.00	9'355.25	9'355.25	0.00
10199	Übrige Forderungen	270'373.55		13'657.20	256'716.35
10199.10	Gestundete Perimeterbeiträge	146'834.00		13'657.20	133'176.80
10199.11	Gestundete Erschliessbeiträge Industrie	123'539.55			123'539.55
104	Aktive Rechnungsabgrenzungen	512'430.01	304'680.11	512'430.01	304'680.11
1047	Aktive Rechnungsabgrenzungen Erfolgsrechnung	512'430.01	304'680.11	512'430.01	304'680.11
10470	Aktive Rechnungsabgrenzungen Erfolgsrechnung	512'430.01	304'680.11	512'430.01	304'680.11
10470.01	Aktive Rechnungsabgrenzungen Erfolgsrechnung	512'430.01	304'680.11	512'430.01	304'680.11
108	Sachanlagen FV	586'040.00			586'040.00
1080	Grundstücke FV	586'040.00			586'040.00
10800	Grundstücke FV	586'040.00			586'040.00
10800.01	GB 24, Löwenbühl, 26.17a	10'880.00			10'880.00
10800.02	GB 495, Hostet, 6.62a	2'880.00			2'880.00

Konto	Bilanz Bilanzgliederung	Bestand per 01.01.2022	Veränderungen		Bestand per 31.12.2022
			Zuwachs	Abgang	
10800.03	GB 237, Roggenfeld 2.46a	42'600.00			42'600.00
10800.04	GB 240, Husmatten, 14.76a	442'800.00			442'800.00
10800.06	GB 244, Husmatten, 45.53a	20'000.00			20'000.00
10800.07	GB 326, Rüesseleracker, 42.88a	16'800.00			16'800.00
10800.08	GB 370, Gassacker, 0.36a	80.00			80.00
10800.10	GB-Niederbuchsiten 1239, Weid, 27.95 a	11'120.00			11'120.00
10800.11	GB 335, Neufeld, 27.22a	10'640.00			10'640.00
10800.12	GB 336, Neufeld, 61.18a	25'440.00			25'440.00
10800.13	GB 411, Allmendstr. 71, 5.67 a	2'800.00			2'800.00
14	Verwaltungsvermögen	6'959'390.62	488'906.88	649'779.00	6'798'518.50
140	Sachanlagen VV	6'268'888.92	471'453.58	585'474.00	6'154'868.50
1400	Grundstücke VV	421'802.00		35'150.00	386'652.00
14000	Allgemeiner Haushalt	421'802.00		35'150.00	386'652.00
14000.01	GB 83, Roggenfeld	1.00			1.00
14000.02	GB 246, Chilchweg	1.00			1.00
14000.03	GB 524, Schützenweg 2	1.00			1.00
14000.04	GB 432, Hardgarten	1.00			1.00
14000.05	GB 857 Bifangstrasse	1.00			1.00
14000.06	Roggenfeld Spielwiese	129'600.00			129'600.00
14000.07	Roggenfeld Sportanlage Hartplatz	503'091.00			503'091.00
14000.08	GB 282, Areal Pumpenhaus	1.00			1.00
14000.09	GB 138, Brunnenareal	1.00			1.00
14000.11	GB 398, Hostet	1.00			1.00
14000.99	WB Grundstücke	-210'897.00		35'150.00	-246'047.00
1401	Strassen / Verkehrswege	644'249.32		52'640.00	591'609.32
14010	Allgemeiner Haushalt	644'249.32		52'640.00	591'609.32
14010.01	Strassenbauten	949'528.37			949'528.37
14010.99	WB Strassen / Verkehrswege	-305'279.05		52'640.00	-357'919.05
1402	Wasserbau	56'379.45		1'281.00	55'098.45
14020	Allgemeiner Haushalt	56'379.45		1'281.00	55'098.45
14020.01	Wasserbau	64'394.60			64'394.60
14020.99	WB Wasserbau	-8'015.15		1'281.00	-9'296.15

Konto	Bilanz Bilanzgliederung	Bestand per 01.01.2022	Veränderungen		Bestand per 31.12.2022
			Zuwachs	Abgang	
1403	Übrige Tiefbauten	558'188.65	142'253.68	87'503.00	612'939.33
14030	Allgemeiner Haushalt	127'999.70		10'667.00	117'332.70
14030.01	Fernwärmenetz & -anlage	192'000.00			192'000.00
14030.02	Tiefbauten Friedhof (Grabanlagen)	1.00			1.00
14030.99	WB Tiefbauten	-64'001.30		10'667.00	-74'668.30
14031	Wasserversorgung	341'651.35	142'253.68	36'569.00	447'336.03
14031.01	Tiefbauten Wasserleitungen SF	542'546.65	142'253.68		684'800.33
14031.99	WB Tiefbauten Wasserversorgung	-200'895.30		36'569.00	-237'464.30
14032	Abwasserbeseitigung	88'537.60		40'267.00	48'270.60
14032.01	Tiefbauten Abwasser SF	312'656.25		3'010.00	309'646.25
14032.99	WB Tiefbauten Abwasserbeseitigung	-224'118.65		37'257.00	-261'375.65
1404	Hochbauten	4'411'814.00	295'886.45	353'084.00	4'354'616.45
14040	Allgemeiner Haushalt	4'411'814.00	295'886.45	353'084.00	4'354'616.45
14040.01	Primarschulhaus 1, Gemeindeverwaltung, Roggenfeldstr. 2	460'610.00			460'610.00
14040.02	Primarschulhaus 2, Chäsiweg 24	976'768.00			976'768.00
14040.03	Kindergarten, Roggenfeldstr. 8	1'292'825.51			1'292'825.51
14040.04	Dorfhalle, Chäsiweg 20	1'316'714.65	295'886.45		1'612'601.10
14040.05	Werkhof, Chäsiweg 20	81'800.00			81'800.00
14040.06	Feuerwehrmagazin	2'228'877.84			2'228'877.84
14040.07	Pfarrscheune / Aufbahrungsraum	1.00			1.00
14040.08	Schützenhaus, Schützenweg 2	1.00			1.00
14040.99	WB Hochbauten	-1'945'784.00		353'084.00	-2'298'868.00
1406	Mobilien VV	176'455.50	26'539.20	55'816.00	147'178.70
14060	Allgemeiner Haushalt	176'454.50	26'539.20	55'816.00	147'177.70
14060.01	Mobilien, Maschinen Verwaltung	1.00			1.00
14060.02	Mobilien, Masch.Fzg.Schulen	143'559.30	26'539.20		170'098.50
14060.03	Mobilien, Geräte, Fzg. Feuerwehr	1.00			1.00
14060.04	TLF Feuerwehr SO 670	91'350.00			91'350.00
14060.05	Mobilien, Maschinen, Fzg. Werkhof	46'190.00			46'190.00
14060.06	Mobilien, Maschinen Zivilschutz	1.00			1.00
14060.99	WB Mobilien	-104'647.80		55'816.00	-160'463.80
14061	Wasserversorgung	1.00			1.00
14061.01	Mobilien Wasser SF	1.00			1.00

Konto	Bilanz Bilanzgliederung	Bestand per 01.01.2022	Veränderungen		Bestand per 31.12.2022
			Zuwachs	Abgang	
1407	Anlagen im Bau VV		6'774.25		6'774.25
14070	Allgemeiner Haushalt		6'774.25		6'774.25
14070.10	Anlagen im Bau, Strassen / Verkehrswege	0.00	6'774.25		6'774.25
142	Immaterielle Anlagen	132'959.50	14'542.70	20'590.00	126'912.20
1429	Übrige immaterielle Anlagen	132'959.50	14'542.70	20'590.00	126'912.20
14290	Allgemeiner Haushalt	132'957.50	14'542.70	20'590.00	126'910.20
14290.02	Planungen	176'370.50	14'542.70		190'913.20
14290.03	Massnahmen Natur und Landschaft	1.00			1.00
14290.99	WB übrige immaterielle Anlagen	-43'414.00		20'590.00	-64'004.00
14291	Wasserversorgung	1.00			1.00
14291.02	Generelles Wasserprojekt GWP	1.00			1.00
14292	Abwasserbeseitigung	1.00			1.00
14292.00	Genereller Entwässerungsplan GEP	1.00			1.00
145	Beteiligungen, Grundkapitalien	32'958.40	2'910.60		35'869.00
1452	Beteiligungen an Gemeinden und Zweckverbänden	10'000.00			10'000.00
14520	Allgemeiner Haushalt	10'000.00			10'000.00
14520.01	Genossenschaft f. Altersbetreuung, AS	10'000.00			10'000.00
1454	Beteiligungen an öffentlichen Unternehmungen	12'183.40	2'910.60		15'094.00
14540	Allgemeiner Haushalt	12'183.40	2'910.60		15'094.00
14540.01	Busbetrieb Olten-Gösigen-Gäu AG	12'181.40	2'910.60		15'092.00
14540.02	Elektra Neuendorf	1.00			1.00
14540.03	Anteilscheine Genossenschaft VEBO, 74 à CHF 50.00= CHF 3700.00	1.00			1.00
1455	Beteiligungen an privaten Unternehmungen	10'775.00			10'775.00
14550	Allgemeiner Haushalt	10'775.00			10'775.00
14550.02	Anteilscheine Industriegenossenschaft	750.00			750.00
14550.06	Sogas AG, 10 Aktien à CHF 1000.00	10'000.00			10'000.00
14550.07	BKW, 10 Aktien à CHF 2.50 (Umwandlung Onyx per 15.12.21)	25.00			25.00

Konto	Bilanz Bilanzgliederung	Bestand per 01.01.2022	Veränderungen		Bestand per 31.12.2022
			Zuwachs	Abgang	
146	Investitionsbeiträge	524'583.80		43'715.00	480'868.80
1461	Investitionsbeiträge an Kantone	30'234.40		2'520.00	27'714.40
14610	Allgemeiner Haushalt	30'234.40		2'520.00	27'714.40
14610.01	Kanton: Wolfwilerstrasse	45'351.40			45'351.40
14610.99	WB Investitionsbeiträge an Kantone	-15'117.00		2'520.00	-17'637.00
1462	Investitionsbeiträge an Gemeinden und Zweckverbände	494'349.40		41'195.00	453'154.40
14620	Allgemeiner Haushalt	494'348.40		41'195.00	453'153.40
14620.01	GAG Genossenschaft für Altersbetreuung und Pflege Gäu	1.00			1.00
14620.02	Stadtomnibus Olten AG: Beitrag	1.00			1.00
14620.03	Beitrag an Industriestrasse	1.00			1.00
14620.04	Beitrag an Neubau Kreisschulhaus	300'640.00			300'640.00
14620.05	GAG Genossenschaft für Altersbetreuung und Pflege Gäu, Sanierungsbeitrag	440'876.00			440'876.00
14620.99	WB Investitionsbeiträge an Gemeinden und Zweckverbände	-247'170.60		41'195.00	-288'365.60
14621	Wasserversorgung	1.00			1.00
14621.01	Beitrag an ZV regionale Wasserversorgung	1.00			1.00

Konto	Bilanz Bilanzgliederung	Bestand per 01.01.2022	Veränderungen		Bestand per 31.12.2022
			Zuwachs	Abgang	
2	Passiven	16'453'745.47	17'142'745.06	18'942'138.80	14'654'351.73
20	Fremdkapital	8'899'788.74	13'838'292.22	17'441'403.44	5'296'677.52
200	Laufende Verbindlichkeiten	869'428.47	12'296'191.65	11'999'305.28	1'166'314.84
2000	Laufende Verbindlichkeiten aus Lieferungen und Leistungen von Dritten	498'892.70	8'467'783.17	8'321'047.47	645'628.40
20000	Laufende Verbindlichkeiten aus Lieferungen und Leistungen von Dritten	498'892.70	8'082'041.97	7'935'306.27	645'628.40
20000.01	Kreditoren Sammelkonto	498'892.70	8'082'041.97	7'935'306.27	645'628.40
20001	Kreditoren Sozial- und Personalversicherungen		385'741.20	385'741.20	
20001.01	Sozialversicherungen (AHV/ALV/IV/EO/FAK)	0.00	385'741.20	385'741.20	0.00
2001	Kontokorrente mit Dritten	120'046.20	616'273.25	602'372.40	133'947.05
20010	Kontokorrente mit Kanton und anderen Gemeinden	120'046.20	616'273.25	602'372.40	133'947.05
20010.04	Kontokorrent mit ev.-ref. Kirchgemeinde	30'841.15	130'612.25	126'541.00	34'912.40
20010.05	Kontokorrent mit röm.-kath. Kirchgemeinde	89'205.05	485'661.00	475'831.40	99'034.65
2002	Steuern	240'802.02	347'903.63	207'930.56	380'775.09
20020	Verpflichtungen aus allgemeinen Gemeindesteuern	216'925.96	150'138.16		367'064.12
20020.01	Verpflichtungen aus allgemeinen Gemeindesteuern	216'925.96	150'138.16		367'064.12
20022	Steuerschulden MWST	23'876.06	197'765.47	207'930.56	13'710.97
20022.01	MWST Wasserversorgung ER	0.00	9'081.89	9'081.89	0.00
20022.02	MWST Wasserversorgung IR	0.00	17'325.25	17'325.25	0.00
20022.11	MWST Abwasserbeseitigung ER	0.00	46'640.37	46'640.37	0.00
20022.12	MWST Abwasserbeseitigung IR	0.00	17'941.80	17'941.80	0.00
20022.13	MWST Abfallbeseitigung ER	0.00	11'471.92	11'471.92	0.00
20022.59	Verrechnungskonto MWST	23'876.06	95'304.24	105'469.33	13'710.97
2003	Erhaltene Anzahlungen von Dritten	3'591.55	88'832.60	92'555.85	-131.70
20030	Erhaltene Anzahlungen von Dritten	3'591.55	88'832.60	92'555.85	-131.70
20030.04	Solidaritätsbeitrag GAV Lehrer	0.00	1'565.00	1'565.00	0.00
20030.05	Kanton: Prämien KTG-Vers Lehrer	0.00	2'257.00	2'257.00	0.00
20030.99	Durchlaufkonto	3'591.55	85'010.60	88'733.85	-131.70
2005	Interne Kontokorrente		2'775'399.00	2'775'399.00	

Konto	Bilanz Bilanzgliederung	Bestand per 01.01.2022	Veränderungen		Bestand per 31.12.2022
			Zuwachs	Abgang	
20050	Interne Kontokorrente		2'775'399.00	2'775'399.00	
20050.02	Abrechnungskonto Lohnzahlungen	0.00	2'775'399.00	2'775'399.00	0.00
2006	Depotgelder und Kautionen	6'096.00			6'096.00
20062	Grabunterhaltsdepositen	6'096.00			6'096.00
20062.01	Grabunterhaltsdepositen	6'096.00			6'096.00
204	Passive Rechnungsabgrenzungen	972'098.16	1'542'100.57	442'098.16	2'072'100.57
2047	Passive Rechnungsabgrenzungen Erfolgsrechnung	972'098.16	1'542'100.57	442'098.16	2'072'100.57
20470	Passive Rechnungsabgrenzungen Erfolgsrechnung	972'098.16	1'542'100.57	442'098.16	2'072'100.57
20470.01	Passive Rechnungsabgrenzungen Erfolgsrechnung	415'098.16	1'542'100.57	415'098.16	1'542'100.57
20470.02	passive Rechnungsabgrenzungen Fiskalerträge	557'000.00		27'000.00	530'000.00
206	Langfristige Finanzverbindlichkeiten	6'700'000.00		5'000'000.00	1'700'000.00
2064	Darlehen, Schuldscheine	6'700'000.00		5'000'000.00	1'700'000.00
20640	Langfristige Darlehen	6'700'000.00		5'000'000.00	1'700'000.00
20640.03	Baloise Darlehen (20.07.12-20.07.22 zu 1.3 %)	5'000'000.00		5'000'000.00	0.00
20640.04	Darlehen Elektra (01.01.20 - 31.12.2024, zinslos)	1'700'000.00			1'700'000.00
209	Verbindlichkeiten gegenüber Spezialfinanzierungen und Fonds im Fremdkapital	358'262.11			358'262.11
2091	Verbindlichkeiten gegenüber Fonds im FK	358'262.11			358'262.11
20910	Verbindlichkeiten gegenüber Fonds im FK	358'262.11			358'262.11
20910.01	Ersatzabgaben für Schutzraumbauten	358'262.11			358'262.11
29	Eigenkapital	7'553'956.73	3'304'452.84	1'500'735.36	9'357'674.21
290	Verpflichtungen (+) bzw. Vorschüsse (-) gegenüber Spezialfinanzierungen	2'498'111.42	410'820.07	73'826.00	2'835'105.49
2900	Spezialfinanzierungen im EK	2'498'111.42	410'820.07	73'826.00	2'835'105.49
29001	Wasserversorgung	1'265'769.58	165'114.61	36'569.00	1'394'315.19
29001.01	Verpflichtung Wasserversorgung SF	1'122'364.58	132'783.61		1'255'148.19
29001.02	Werterhalt	143'405.00	32'331.00	36'569.00	139'167.00

Konto	Bilanz Bilanzgliederung	Bestand per 01.01.2022	Veränderungen		Bestand per 31.12.2022
			Zuwachs	Abgang	
29002	Abwasserbeseitigung	1'251'310.23	240'531.69	37'257.00	1'454'584.92
29002.01	Verpflichtung Abwasserbeseitigung SF	841'038.23	159'388.69		1'000'426.92
29002.02	Werterhalt	410'272.00	81'143.00	37'257.00	454'158.00
29003	Abfallbeseitigung	-18'968.39	5'173.77		-13'794.62
29003.01	Verpflichtung Abfallbeseitigung SF	-18'968.39	5'173.77		-13'794.62
296	Neubewertungsreserve Finanzvermögen	82'017.60		20'500.00	61'517.60
2960	Neubewertungsreserve Finanzvermögen	82'017.60		20'500.00	61'517.60
29600	Neubewertungsreserve Finanzvermögen	82'017.60		20'500.00	61'517.60
29600.01	Neubewertungsreserve Finanzvermögen	82'017.60		20'500.00	61'517.60
299	Bilanzüberschuss/-fehlbetrag	4'973'827.71	2'893'632.77	1'406'409.36	6'461'051.12
2990	Jahresergebnis	1'406'409.36	1'487'223.41	1'406'409.36	1'487'223.41
29900	Jahresergebnis	1'406'409.36	1'487'223.41	1'406'409.36	1'487'223.41
29900.01	Jahresergebnis	1'406'409.36	1'487'223.41	1'406'409.36	1'487'223.41
2999	Kumulierte Ergebnisse der Vorjahre	3'567'418.35	1'406'409.36		4'973'827.71
29990	Kumulierte Ergebnisse der Vorjahre	3'567'418.35	1'406'409.36		4'973'827.71
29990.01	Kumulierte Ergebnisse der Vorjahre	3'567'418.35	1'406'409.36		4'973'827.71
	Total Aktiven	16'453'745.47	39'993'195.04	41'792'588.78	14'654'351.73
	Total Passiven	16'453'745.47	17'142'745.06	18'942'138.80	14'654'351.73
	Aktivenüberschuss				0.00