

## Jahresbericht 2022

### Inhalt

<b>1</b>	<b>Jahresrechnung</b> .....	<b>2</b>
1.1	Bilanz.....	2
1.2	Erfolgsrechnung.....	3
1.3	Anhang zur Jahresrechnung .....	4
1.4	Ergebnisverwendung .....	4
1.5	Revisionsbericht .....	5
<b>2</b>	<b>Netzaktivitäten</b> .....	<b>6</b>
2.1	Bautätigkeit.....	6
2.2	Öffentliche Beleuchtung.....	6
2.3	Netzausbauten (Projekte) .....	6
<b>3</b>	<b>Energiestatistik</b> .....	<b>7</b>
<b>4</b>	<b>Stromkennzeichnung</b> .....	<b>8</b>
<b>5</b>	<b>Kundeninformationen</b> .....	<b>8</b>

#### Verteiler

- Gemeindeversammlung vom 13.6.2023
- Amt für Gemeinden
- Homepage [www.neuendorf.ch](http://www.neuendorf.ch) / Elektra

# 1 Jahresrechnung

## 1.1 Bilanz

CHF	31.12.2022	%	31.12.2021
<b>Aktiven</b>			
Flüssige Mittel	1'630'766		1'879'487
Forderungen aus Lieferungen und Leistungen gegenüber Dritten	1'031'016		1'020'813
gegenüber Beteiligungen	19'135		15'144
Übrige kurzfristige Forderungen	714		1'326
Einzel- und Pauschalwertberichtigungen	-27'600		-26'800
Aktive Rechnungsabgrenzung	280		280
<b>Umlaufvermögen</b>	<b>2'654'311</b>	41.9	<b>2'890'250</b>
Finanzanlagen	2'300'001		2'300'001
Mobile Sachanlagen	48'600		48'600
Immobilien Sachanlagen	1'333'092		1'414'487
Immaterielle Werte	1		1
<b>Anlagevermögen</b>	<b>3'681'694</b>	58.1	<b>3'763'089</b>
<b>Total Aktiven</b>	<b>6'336'005</b>	100.0	<b>6'653'339</b>
<b>Passiven</b>			
Verbindlichkeiten aus Lieferungen und Leistungen gegenüber Dritten	427'241		800'488
gegenüber Beteiligungen	208'371		198'724
Übrige kurzfristige Verbindlichkeiten	300		300
Passive Rechnungsabgrenzungen	25'450		21'586
<b>Kurzfristiges Fremdkapital</b>	<b>661'362</b>	10.4	<b>1'021'098</b>
Rückstellungen	63'390		54'210
Fonds Öffentliche Beleuchtung OeB	19'721		7'071
<b>Langfristiges Fremdkapital</b>	<b>83'112</b>	1.3	<b>61'281</b>
<b>Total Fremdkapital</b>	<b>744'474</b>	11.7	<b>1'082'379</b>
Grundkapital	5'360'523		5'360'523
Gewinnvortrag	210'437		205'645
Jahresgewinn	20'571		4'792
<b>Eigenkapital</b>	<b>5'591'530</b>	88.3	<b>5'570'960</b>
<b>Total Passiven</b>	<b>6'336'005</b>	100.0	<b>6'653'339</b>

## 1.2 Erfolgsrechnung

CHF	2022	%	2021
Ertrag Energie	695'134		740'941
Ertrag Netznutzung	1'766'887		1'764'258
Ertrag SDL	81'497		77'505
Ertrag Bundesabgaben	1'171'528		1'114'131
Ertrag Gemeindeabgaben	254'689		242'212
Entnahme aus Fonds OeB	38'285		44'657
Übriger Ertrag	13'887		6'307
Ertragsminderungen	-751		-2'835
Anpassung Einzel- und Pauschalwertberichtigung	-800		4'400
<b>Nettoerlöse aus Lieferungen und Leistungen</b>	<b>4'020'355</b>	100.0	<b>3'991'575</b>
Aufwand Energie	786'686		752'486
Aufwand Vorliegernetz	1'328'139		1'403'934
Aufwand SDL	81'496		77'505
Aufwand Bundesabgaben	1'171'528		1'114'128
Aufwand Gemeindeabgaben (Anteil)	203'744		193'762
Einlage in Fonds OeB	50'936		49'625
<b>Direkter Aufwand</b>	<b>3'622'529</b>	90.1	<b>3'591'441</b>
<b>Bruttogewinn</b>	<b>397'826</b>	9.9	<b>400'134</b>
<b>Personalaufwand</b>	<b>53'241</b>	1.3	<b>62'433</b>
Unterhalt, Reparaturen	66'961		77'780
Betrieb und Unterhalt OeB	38'285		44'657
Verwaltungs- und Informatikaufwand	136'652		121'977
Werbeaufwand	600		600
<b>Übriger betrieblicher Aufwand</b>	<b>242'498</b>	6.0	<b>245'013</b>
<b>Betriebsergebnis vor Abschreibungen und Zinsen</b>	<b>102'087</b>	2.5	<b>92'687</b>
Abschreibungen auf Sachanlagen	83'023		89'444
<b>Abschreibungen und Wertberichtigungen</b>	<b>83'023</b>	2.1	<b>89'444</b>
Finanzertrag	2'260		2'508
Finanzaufwand	814		959
<b>Finanzerfolg</b>	<b>1'447</b>	0.0	<b>1'549</b>
Betriebsfremder Ertrag	59		0
<b>Betriebsfremder Erfolg</b>	<b>59</b>	0.0	<b>0</b>
<b>Jahresgewinn</b>	<b>20'571</b>	0.4	<b>4'792</b>

## 1.3 Anhang zur Jahresrechnung

### 1. Angaben über die in der Jahresrechnung angewandten Grundsätze

Die vorliegende Jahresrechnung wurde gemäss den Vorschriften des Schweizerischen Gesetzes, insbesondere der Artikel über die kaufmännische Buchführung und Rechnungslegung (Art. 957 bis 960 OR) erstellt.

### 2. Angaben und Erläuterungen zu Positionen der Bilanz und Erfolgsrechnung

Anlagevermögen per 31.12.2022								
Nummer	Bezeichnung	Buchwert 01.01.2022 CHF	Investition/ Desinvestition CHF	Umgliederungen CHF	Buchwert vor Abschreibung CHF	Abschreibungen		Buchwert 31.12.2022 CHF
						In %	CHF	
14020	Sogas Aktien	1	0	0	1	0	0	1
14100	langfr. Festgeld RB Gäu-Bipperamt	600'000	0	0	600'000	0	0	600'000
14500	Darlehen Gemeinde	1'700'000	0	0	1'700'000	0	0	1'700'000
<b>140</b>	<b>Finanzanlagen</b>	<b>2'300'001</b>	<b>0</b>	<b>0</b>	<b>2'300'001</b>	<b>0</b>	<b>0</b>	<b>2'300'001</b>
15600	Konventionelle Messsysteme	12'400	0	0	12'400	10	1'300	11'100
15650	Intelligente Messsysteme	24'300	5'647	0	29'947	11	3'147	26'800
	Intelligente Steuer- und							
15660	Regelsysteme	11'900	0	0	11'900	10	1'200	10'700
<b>150</b>	<b>Total Mobilie Sachanlagen</b>	<b>48'600</b>	<b>5'647</b>	<b>0</b>	<b>54'247</b>	<b>10</b>	<b>5'647</b>	<b>48'600</b>
16170	Verteilnetz MS im Bau	13'639	68'830	-35'177	47'292	0	0	47'292
16214	Transformation Industrie	29'800	0	0	29'800	6	1'800	28'000
16222	Grundstücke	76'400	0	0	76'400	0	0	76'400
16224	Transformation Dorf	134'800	0	0	134'800	6	8'100	126'700
16310	Verteilnetz Industrie MS	111'200	0	0	111'200	6	6'700	104'500
16311	Verteilnetz Industrie NS	158'000	0	0	158'000	6	9'500	148'500
16320	Verteilnetz Dorf MS	124'700	0	-10'320	114'380	6	6'880	107'500
16321	Verteilnetz Dorf NS	757'400	0	-18'804	738'596	6	44'396	694'200
16370	Verteilnetz im Bau NS	8'549	0	-8'549	0	0	0	0
<b>160</b>	<b>Total Immobile Sachanlage</b>	<b>1'414'487</b>	<b>68'830</b>	<b>-72'849</b>	<b>1'410'468</b>	<b>6</b>	<b>77'376</b>	<b>1'333'092</b>
15220	Leitungskataster	1	0	0	1	0	0	1
<b>170</b>	<b>Total Immaterielle Werte</b>	<b>1</b>	<b>0</b>	<b>0</b>	<b>1</b>	<b>0</b>	<b>0</b>	<b>1</b>
<b>14</b>	<b>Total Anlagevermögen</b>	<b>3'763'089</b>	<b>74'477</b>	<b>-72'849</b>	<b>3'764'717</b>	<b>2</b>	<b>83'023</b>	<b>3'681'694</b>

#### SOGAS Aktien

	CHF
Nennwert	2'000.00
Ertrag	240.00

### 3. Anzahl Mitarbeiter

#### Bandbreite der Vollzeitstellen im Jahresdurchschnitt

Die Gesellschaft hat per Stichtag 31.12. des Geschäftsjahres weniger als zehn Vollzeitstellen im Jahresdurchschnitt.

## 1.4 Ergebnisverwendung

	2022	2021
	CHF	CHF
Gewinnvortrag	210'437	205'645
Jahresgewinn	20'571	4'792
<b>Bilanzgewinn 31.12.</b>	<b>231'008</b>	<b>210'437</b>
Zuweisung an gesetzliche Gewinnreserve	-17'880	0
<b>Vortrag auf neue Rechnung</b>	<b>213'128</b>	<b>210'437</b>

## 1.5 Revisionsbericht



An die Gemeindeversammlung der  
Einwohnergemeinde Neuendorf  
4623 Neuendorf

### **Bericht der Revisionsstelle zur Eingeschränkten Revision an den Verwaltungsrat der Elektra Neuendorf, 4623 Neuendorf**

Als Revisionsstelle haben wir die Jahresrechnung (Bilanz, Erfolgsrechnung und Anhang) der Elektra Neuendorf für das am 31. Dezember 2022 abgeschlossene Geschäftsjahr geprüft.

Für die Jahresrechnung ist der Verwaltungsrat verantwortlich, während unsere Aufgabe darin besteht, die Jahresrechnung zu prüfen. Wir bestätigen, dass wir die gesetzlichen Anforderungen hinsichtlich Zulassung und Unabhängigkeit erfüllen.

Unsere Revision erfolgte nach dem Schweizer Standard zur Eingeschränkten Revision. Danach ist diese Revision so zu planen und durchzuführen, dass wesentliche Fehlaussagen in der Jahresrechnung erkannt werden. Eine Eingeschränkte Revision umfasst hauptsächlich Befragungen und analytische Prüfungshandlungen sowie den Umständen angemessene Detailprüfungen der beim geprüften Unternehmen vorhandenen Unterlagen. Dagegen sind Prüfungen der betrieblichen Abläufe und des internen Kontrollsystems sowie Befragungen und weitere Prüfungshandlungen zur Aufdeckung deliktischer Handlungen oder anderer Gesetzesverstösse nicht Bestandteil dieser Revision.

Bei unserer Revision sind wir nicht auf Sachverhalte gestossen, aus denen wir schliessen müssten, dass die Jahresrechnung sowie der Antrag über die Ergebnisverwendung nicht Gesetz und Statuten entsprechen.

Egerkingen, 17. Mai 2023

ST Schürmann Treuhand AG

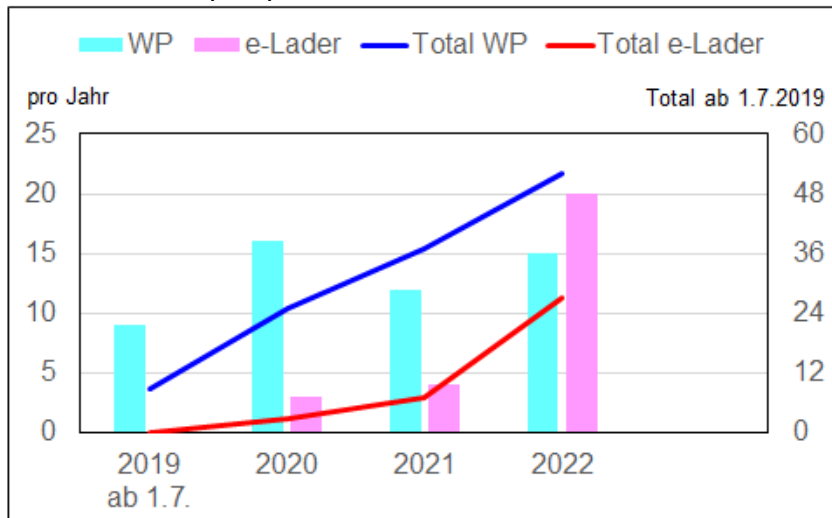
  
**M. Schürmann**  
zugelassener Revisionsexperte  
dipl. Wirtschaftsprüfer  
Leitender Revisor

  
**J. Schürmann**  
zugelassener Revisionsexperte  
dipl. Wirtschaftsprüfer

## 2 Netzaktivitäten

### 2.1 Bautätigkeit

- a) Wohnbauten
- |   |    |
|---|----|
| Bewilligte Anschlüsse Ein- und Mehrfamilienhäuser | 1  |
| Bewilligte Anschlüsse Wärmepumpen                 | 15 |
| Bewilligte Anschlüsse e-Ladestationen             | 20 |
- b) PV-Anlagen
- |                                  |    |
|----------------------------------|----|
| Bewilligte Anschlüsse PV-Anlagen | 16 |
| Bewilligte Anschlüsse Speicher   | 3  |
- c) Statistik Wärmepumpen und e-Lader seit 1.7.2019



### 2.2 Öffentliche Beleuchtung

Anzahl Kandelaber	374
davon umgestellt auf LED	57

Die öffentliche Beleuchtung verfügt über ein eigenes Verteilnetz, das direkt an den Niederspannungsverteilungen in den Trafostationen angeschlossen ist.

### 2.3 Netzausbauten (Projekte)

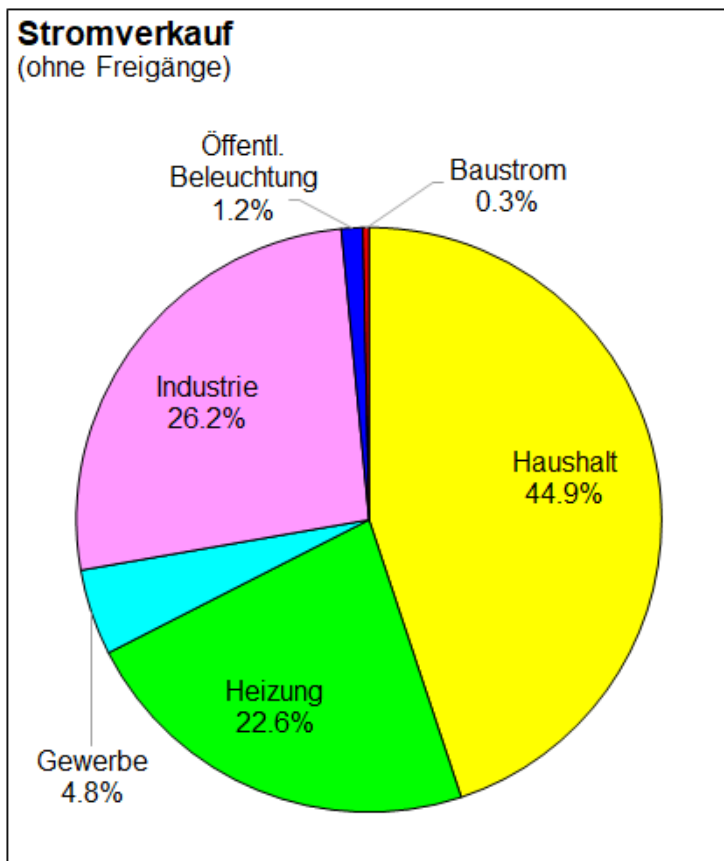
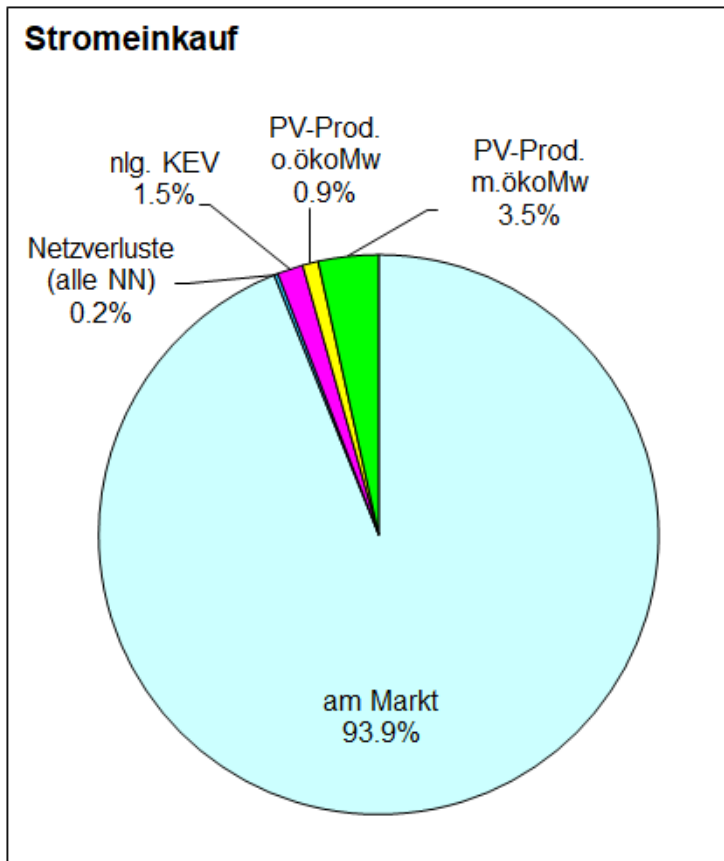
#### a) Trafostation Migros Mitte

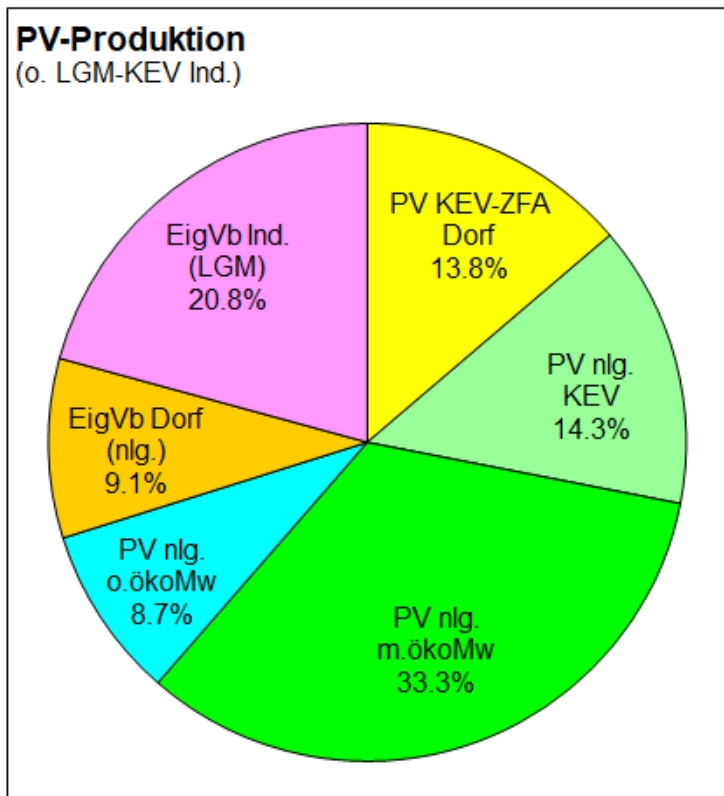
Die TS Migros Mitte wurde 1974 mit dem Neubau des Migros-Verteilbetriebs in damals üblicher Technik errichtet. Die Vorbereitungen für die Totalsanierung konnten im Berichtsjahr abgeschlossen werden. Wegen der verlängerten Lieferfrist für die neue Mittelspannungsschaltanlage kann der Umbau erst 2023 erfolgen.

#### b) Kabelverstärkung Mittelspannung

Als letztes Teilstück der 1974 erstellten Industrie-Einspeisungen soll das bald fünfzigjährige Kabel zwischen der TS Migros Mitte und dem Schacht Nr. 9 (Nordseite Bahndamm nahe Technikgebäude zum Tiefkühlager) durch ein grösseres Kabel in heutiger Technik ersetzt werden. Die Ausführung erfolgt ebenfalls 2023 im Anschluss an die Totalsanierung der TS Migros Mitte.

### 3 Energiestatistik





## 4 Stromkennzeichnung

Stromkennzeichnung		
Ihr Stromlieferant:	<b>Elektra Neuendorf</b>	Mail: <a href="mailto:elektra@neuendorf.ch">elektra@neuendorf.ch</a>
Lieferjahr:	<b>2022</b>	Fixnet: 062 398 16 12
Der an unsere Kunden gelieferte Strom wurde produziert aus:		
	Total	aus der Schweiz
<b>Erneuerbare Energien</b>	<b>29.4%</b>	<b>29.4%</b>
Wasserkraft	23.3%	23.3%
Übrige erneuerbare Energien	0.0%	0.0%
Sonnenenergie	0.0%	0.0%
Biomasse	0.0%	0.0%
Geothermie	0.0%	0.0%
Geförderter Strom <sup>1)</sup>	6.1%	6.1%
<b>Nicht erneuerbare Energien</b>	<b>70.6%</b>	<b>70.6%</b>
Kernenergie	70.6%	70.6%
Fossile Energieträger (Erdöl, Erdgas, Kohle, Abfälle)	0.0%	0.0%
<b>Total</b>	<b>100.0%</b>	<b>100.0%</b>

<sup>1)</sup> Geförderter Strom: davon 47.1% Wasserkraft, 20.0% Sonnenenergie, 3.6% Windenergie, 22.4% Biomasse, 6.9% Siedlungsabfälle erneuerbar, 0% Geothermie.

## 5 Kundeninformationen

Unsere Kundinnen und Kunden wurden im Juni und Dezember mittels Rechnungsbeilagen und über die Homepage [www.neuendorf.ch](http://www.neuendorf.ch) / [Elektra](http://Elektra) über aktuelle Themen unserer Stromversorgung informiert.